

# Gemensam årsrapport utredning och lagföring 2013

Rikspolisstyrelsens och Åklagarmyndighetens  
gemensamma redovisning av resultatet  
avseende utredning och lagföring enligt  
regleringsbrevets återrapporteringskrav





# Innehåll

<b>1</b>	<b>Inledning.....</b>	<b>3</b>
1.1	<i>Uppdraget .....</i>	3
1.2	<i>Genomförande och metoder .....</i>	3
1.3	<i>Allmänna förutsättningar för verksamheten.....</i>	4
<b>2</b>	<b>Resultatet för verksamheten utredning och lagföring, nationellt .....</b>	<b>7</b>
2.1	<i>Sammanfattning av verksamhetens resultat .....</i>	7
2.2	<i>Pågående utvecklingsarbete .....</i>	10
2.3	<i>Resultatutveckling i siffror.....</i>	11
2.4	<i>Resultat per brottskategori nationellt .....</i>	13
2.5	<i>Särskilt om Polisens utredningsstöd (Pust).....</i>	28
<b>3</b>	<b>Polismyndigheternas resultat för verksamheten utredning och lagföring .....</b>	<b>29</b>
3.1	<i>Blekinge.....</i>	29
3.2	<i>Dalarna.....</i>	30
3.3	<i>Gotland.....</i>	31
3.4	<i>Gävleborg.....</i>	32
3.5	<i>Halland.....</i>	33
3.6	<i>Jämtland.....</i>	35
3.7	<i>Jönköping .....</i>	37
3.8	<i>Kalmar .....</i>	38
3.9	<i>Kronoberg.....</i>	40
3.10	<i>Norrbottn.....</i>	42
3.11	<i>Skåne .....</i>	43
3.12	<i>Stockholm.....</i>	44
3.13	<i>Södermanland .....</i>	46
3.14	<i>Uppsala .....</i>	48
3.15	<i>Värmland.....</i>	49
3.16	<i>Västerbotten.....</i>	50
3.17	<i>Västernorrland.....</i>	52
3.18	<i>Västmanland .....</i>	54
3.19	<i>Västra Götaland .....</i>	55
3.20	<i>Örebro .....</i>	57
3.21	<i>Östergötland .....</i>	58
<b>4</b>	<b>Åklagarkamrarnas resultat för verksamheten utredning och lagföring .....</b>	<b>60</b>
4.1	<i>Organisation.....</i>	60
4.2	<i>Flera faktorer påverkar resultat och resultatutveckling.....</i>	60

## INNEHÅLL

4.3	<i>Resultat per åklagarkammare</i> .....	61
4.4	<i>Antal beslut och andelen lagföring</i> .....	61
4.5	<i>Genomströmningstider</i> .....	62
<b>5</b>	<b><i>Avgränsningar och bedömningsgrunder</i></b> .....	<b>64</b>
5.1	<i>Avgränsningar</i> .....	64
5.2	<i>Polisen bedömningsgrunder</i> .....	64
<b>6</b>	<b><i>Definitioner av centrala begrepp och resultatmått</i></b> .....	<b>66</b>
6.1	<i>Brottsindelning</i> .....	68
<b>7</b>	<b><i>Verksamhetsstatistik</i></b> .....	<b>70</b>

# 1 Inledning

I denna helårsrapport redovisar Rikspolisstyrelsen (RPS) och Åklagarmyndigheten (ÅM) gemensamt resultatet för verksamheten utredning och lagföring. Redovisningen avser perioden januari till och med december 2013.

I kapitel 1, *inledning*, beskrivs

- återrapporteringskravet enligt 2013 års regleringsbrev
- hur det gemensamma arbetet har bedrivits
- vilka metoder som använts
- vilka avgränsningar som gjorts
- allmänna förutsättningar för verksamheten.

I kapitel 2 redovisas en gemensam sammanfattning av verksamhetens resultat. I kapitlet ingår också en redovisning av utfall och för Polisens del en bedömning per brottskategori på nationell nivå. I möjligaste mån ges även förklaringar till utvecklingen av utredningsresultatet.

I kapitel 3 redovisas resultatet för de olika polismyndigheterna där de själva analyserat och bedömt sin verksamhet. I kapitel 4 redovisas resultatet för de olika åklagarkammarna och i kapitel 5 ges en utförligare beskrivning av vilka avgränsningar som gjorts samt vilka bedömningsgrunder Polisen använder. I kapitel 6 beskrivs definitioner av centrala begrepp och resultatmått. Rapporten avslutas med kapitel 7 där verksamhetsstatistik redovisas, dels på nationell nivå, dels per polismyndighet/åklagarkammare.

## 1.1 Uppdraget

Återrapporteringskravet lämnades av regeringen i december 2012 i respektive myndighets regleringsbrev för 2013. Rikspolisstyrelsen och Åklagarmyndigheten [resp. Åklagarmyndigheten och Rikspolisstyrelsen] ska vid två tillfällen gemensamt redovisa resultatet av verksamheten utredning och lagföring. Resultatet ska redovisas på såväl nationell nivå som per polismyndighet/åklagarkammare. Helårsrapporten avser perioden januari–december och redovisas till regeringen (Justitiedepartementet) senast den 31 mars 2014. Helårsrapporten ska framförallt bestå av en fördjupad analys av resultatet och utvecklingen för verksamheten.

En redovisning avseende perioden januari–augusti 2013 lämnades till regeringen den 31 oktober 2013.

## 1.2 Genomförande och metoder

### 1.2.1 Projektets arbetsformer och organisation

En arbetsgrupp med representanter från båda myndigheterna etablerades för genomförandet av uppdraget. Åklagarmyndigheten representerades av medarbetare från planeringsavdelningen och Rikspolisstyrelsen representerades av medarbetare från ekonomiavdelningen och polisavdelningen. Respektive myndighet har haft ansvaret för texter och statistik inom sitt ansvarsområde.

### 1.2.2 Metoder

För att underlätta redovisningen av resultatutvecklingen har en gemensam brottsstruktur använts. Arbetsgruppen har tagit fram statistiskt underlag för elva brottskategorier enligt Polisens PRR-struktur<sup>1</sup> på såväl nationell som regional nivå. Det innebär att uppdelningen här skiljer sig från den uppdelning som Åklagarmyndigheten vanligen görs i årsredovisning

---

<sup>1</sup> PRR-struktur står för *Polisens resultatrapporter* och omfattar elva brottskategorier, för ytterligare beskrivning se avsnitt 6.1.

och andra rapporter. RPS har även begärt in synpunkter och förklaringar till utfallet från de enskilda polismyndigheterna.

I kapitel 5 – 7 i rapporten finns utförligare förklaringar av redovisning av brottskategorier, mått, avgränsningar och bedömningsgrunder.

Polisens och Åklagarmyndighetens mått vad gäller antal är inte direkt jämförbara. Polisen redovisar antal ärenden medan Åklagarmyndigheten redovisar antal brottsmisstankar. Ett ärende kan innehålla flera brott och ett brott kan avse flera misstänkta. För varje misstänkt kan det finnas en eller flera brottsmisstankar. Ett ärende hos åklagare innehåller i genomsnitt 2,5 brottsmisstankar. De olika måttenheterna försvårar till viss del möjligheten till gemensam analys av resultatet. Detta gör att det blir mer väsentligt att förhålla sig till andelar och utvecklingen av dessa.

Utöver flödet som kommer från Polisen kan Åklagarmyndigheten hantera ytterligare brottsmisstankar. Brottsmisstankar kan inkomma från andra myndigheter, exempelvis Tullverket. Dessutom kan brottsmisstankar tillkomma hos Åklagarmyndigheten för ärenden som är inkomna från Polisen, exempelvis om ytterligare brott upptäcks under utredningen. Brottsmisstankar skapas även om fler misstänkta tillkommer för brott som redan finns i utredningen.

### 1.2.3 Avgränsningar

Den period som utfallet och förändringen avser är januari till och med december 2013 jämfört med motsvarande period föregående år.

Redovisningen av utfallet för polismyndigheterna i kapitel 3 är i huvudsak begränsad till att omfatta brottskategorierna våldsbrott, tillgreppsbrott (exkl. i butik), narkotikabrott och trafikbrott. Ytterligare någon brottskategori kan förekomma om utfallet där avviker särskilt.

## 1.3 Allmänna förutsättningar för verksamheten

Avsnitt 1.3 och 1.3.1 utgår från det gemensamma regeringsuppdraget *Analys av resultatet för verksamheten utredning och lagföring* där en genomgång gjordes av allmänna förutsättningar för utredningsverksamheten<sup>2</sup>, sammanfattningsvis framgår följande.

Det finns en förväntan om att en anmälan ska resultera i en åtgärd från rättsväsendets sida. Det är en viktig uppgift för rättsväsendet att förklara vad uteblivna åtgärder från rättsväsendet beror på.

Inom den officiella rättsstatistiken, som Brå ansvarar för, redovisas antal och andel brott som är uppklarade. Denna statistik används ofta som ett mått på rättsväsendets förmåga att utreda brott. Att ett brott är uppklarat innebär att omständigheterna kring brottet har klarlagts av polis eller åklagare och andelen uppklarade brott är beräknat i förhållandet till antal anmälda brott. Ett dilemma för tolkningen av upklaringsprocenten är att det i nämnaren (antalet anmälda brott) ingår brott som är uppenbart omöjliga att utreda (exempelvis anmälningar där gärningen inte är ett brott eller där den misstänkte är avliden). Brå avser på sikt att förändra och utveckla definitionen av upplaring.

I sammanhanget bör också nämnas att det finns flera brott (exempelvis förolämpning, förtal, bedrägligt beteende) som omfattas av regler om särskild åtalsprövning vilket innebär att åklagaren ska göra en särskild bedömning av om ärendet överhuvudtaget ska utredas och lagföras. I många fall är huvudregeln att brottet inte ska utredas.

Vidare finns också möjlighet att förundersökningsbegränsa. Detta innebär i de flesta fall att förundersökningen läggs ned eller inte inleds på grund av att den misstänkte redan är dömd eller är åtalad och den utdömda eller förväntade påföljden bedöms som tillräcklig även med beaktande av nu aktuell brottslighet. När förundersökningsbegränsning tillämpas påverkar detta uppleringen på så sätt att det räknas som ett tekniskt uppklarat brott men inte som ett

<sup>2</sup> Analys av resultatet för verksamheten utredning och lagföring, gemensamt uppdrag för Åklagarmyndigheten och Rikspolisstyrelsen, mars 2013, ÅM-A 2013/0556 och POA-400 2165/12.

personuppklarat brott. Detta till skillnad från exempelvis en åtalsunderlåtelse som räknas in bland de personuppklarade brotten.

### 1.3.1 En övre gräns för vad som är möjligt att klara upp?

Av processekonomiska skäl är det inte alltid motiverat att lägga ned för stora resurser för att utreda ett brott. Det kan vara vid vissa brott av ringa karaktär. En förväntan om total uppklaring av anmälda brott är alltså orealistisk, men dessvärre finns det inte någon möjlighet att ange hur stor andel av de anmälda brotten som skulle kunna ”räknas bort” utifrån dessa argument. Anmälda brott kan kategoriseras utifrån fem kategorier.

1. Brott som omöjligen kan klaras upp. Kategorin omfattar t.ex. gärningar som ej är brott, fall där den misstänkte avlidit, fall där den misstänkte är underårig samt fall där det inte går att visa att något brott har begåtts.
2. Brott som inte bör utredas. Det vill säga brott som skulle vara möjliga att utreda men som inte bör utredas av t.ex. processekonomiska skäl; förundersökningsbegränsningar samt särskild åtalsprövning.
3. Svårutredda brott. En stor del av de brott som anmäls till polisen har mycket låga förutsättningar att kunna klaras upp till följd av försvårande omständigheter och brist på spaningsuppslag.
4. Brott som borde kunna klaras upp. Brott som har förutsättningar att klaras upp men som inte blir uppklarade.
5. Uppklarade brott. Brott som leder till personuppklaring.

Det finns tillräckliga grunder för att konstatera att en total uppklaring inte är möjlig, bland annat av rättssäkerhetsskäl. Vissa brott kan vara så genuint svårlösta att åtgärderna som skulle krävas för en utredningsframgång inte står i rimlig proportion till brottets svårhetsgrad. Ibland är det inte ens teoretiskt möjligt, till exempel vid brottsanmälningar som visar sig vara påhittade. Ibland kan det innebära praktiska problem, exempelvis när brott har skett utomlands och brottet kanske främst anmäls för att säkerställa försäkringsbolagens krav på polisanmälan. Totalmängden ”anmälda brott” kan bit för bit skalas ner för att hamna på en slutlig nivå för utredningsbara brott och där någonstans kan det gå att finna en rimlig uppklaringsnivå att sträva mot. Vid ett resonemang om utredningsbarhet kan man inte bortse från att det ibland kan finnas en förväntan om att polisen och åklagare ska utreda även det ”icke-utredningsbara”.

### 1.3.2 Brottsens karaktär är avgörande för utredningsbarheten

Brotten i de olika brottskategorierna har olika egenskaper vilka påverkar resultatnivåerna och förklarar varför resultaten, till exempel i form av redovisningsandelar och lagföringsandelar, varierar mellan brottskategorierna. Dessa egenskaper kan delas in i tre grupper.

1. **Ingripandebrott.** Brott som har den egenskapen att samtidigt som en brottsanmälan upprättas finns vanligtvis en identifierad misstänkt person. Dessa brott som vanligtvis anmäls av Polisen, någon annan myndighet eller ett företag är därför förhållandevis enkla att klara upp. *Ingripandebrott*<sup>3</sup> består i huvudsak av brottskategorierna narkotikabrott, trafikbrott, tillgrepp i butik, övriga specialstraffrättsliga brott samt vissa bedrägeribrott m.m. och vissa övriga BrB-brott).
2. **Offerbrott med interaktion.** Brott som har den egenskapen att offret vanligtvis har konfronterats med gärningsmannen och kan ge ett signalement. Relativt ofta är också gärningsmannen bekant med offret. Dessa brott är generellt sett medelsvåra att klara upp. *Offerbrott med interaktion*<sup>4</sup> består i huvudsak av brottskategorierna våldsbrott och övriga brott mot person.
3. **Offerbrott utan interaktion.** Brott som har den egenskapen att det är mindre vanligt att offret eller någon annan sett gärningsmannen begå brottet. Detta gör att Polisen har begränsat med information. Dessa brott är därför ofta relativt svåra att klara upp. *Offer-*

<sup>3</sup> Kallas även egeninitierade brott eller spanings- och ingripandebrott.

<sup>4</sup> Kallas även våldsbrott eller brott mot person.

*brott utan interaktion*<sup>5</sup> består i huvudsak av brottskategorierna tillgreppsbrott (exkl. i butik), skadegörelsebrott samt vissa bedrägeribrott m.m. och övriga brottsbalksbrott.

Dessa egenskaper förklarar varför till exempel redovisningsandelen för tillgreppsbrott (exkl. i butik) och skadegörelsebrott som tillhör gruppen offerbrott utan interaktion är betydligt lägre än för narkotikabrott och trafikbrott som tillhör gruppen ingripandebrott. Detta innebär också att det inte är meningsfullt att jämföra redovisningsandelar och lagföringsandelar mellan olika brottskategorier.

---

<sup>5</sup> Kallas även egenomdömsbrott eller förmögenhetsbrott.



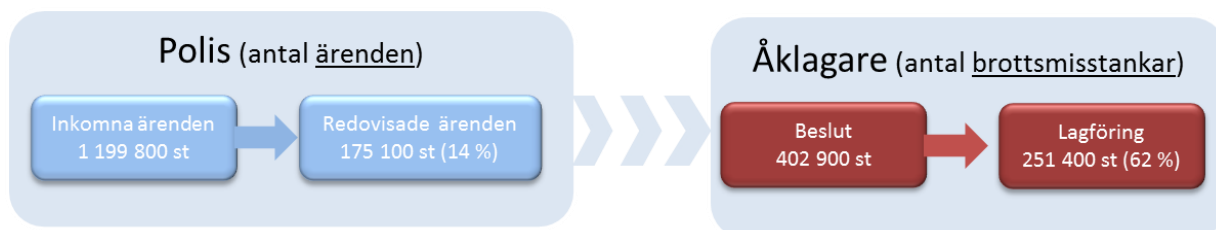
## 2 Resultatet för verksamheten utredning och lagföring, nationellt

### 2.1 Sammanfattning av verksamhetens resultat

Sammanfattningsvis kan följande noteras för verksamhetens resultat för 2013 i jämförelse med föregående år:

- Antalet inkomna ärenden till Polisen är i stort sett oförändrat.
- När det gäller andelen ärenden som Polisen redovisar till åklagare (redovisningsandelen) är RPS bedömning att resultatförändringen i huvudsak varit negativ men med positiva inslag. Redovisningsandelen har minskat eller minskat marginellt för flertalet av brottskategorierna.
- Antalet redovisade ärenden från Polis till åklagare har minskat eller minskat kraftigt för flertalet av brottskategorierna.
- Andelen positiva lagföringsbeslut för de polisledda förundersökningarna (lagföringskvoten) har ökat eller är oförändrad för flertalet av brottskategorierna. RPS gör därför bedömningen att kvaliteten i de ärenden som redovisas till åklagare har förbättrats.
- Antalet beslut av åklagare har minskat de senaste åren, vilket är kopplat till ett motsvarande minskande inflöde.
- För Åklagarmyndigheten är den totala andelen lagföringsbeslut av samtliga åklagarbeslut på motsvarande nivå som de senaste åren. För bedrägeribrotten har dock lagföringen ökat.
- Eftersom antalet redovisade ärenden till åklagare minskat har också antalet personupplärade brott minskat. Det gör att även antalet personupplärade brott i förhållande till antalet anmälda brott (personuppläringsprocenten) minskat.
- Genomströmningstiderna för brottsutredningar har ökat för både Polisen och Åklagarmyndigheten men genomströmningstiderna från färdigt förundersökningsprotokoll till åklagarbeslut har minskat.

Figur 1. Flödesbild för det totala antalet ärenden och brottsmisstankar januari–december 2013



I bilden ovan är enheterna olika, eftersom Polisen redovisar ärenden och Åklagarmyndigheten brottsmisstankar. Ett ärende kan innehålla en eller flera brottsmisstankar. För utförligare beskrivning se kapitel 6, under **Flödesbild**.

#### Inkomna ärenden till Polisen

Inflödet till Polisen i form av inkomna ärenden är i stort sett oförändrat (- 0,2 %) jämfört med föregående år och uppgår till ungefär 1,2 miljoner ärenden. För de enskilda brottskategorierna minskar antalet inkomna ärenden i framför allt brottskategorierna *våldsbrott*, *trafikbrott* och *tillgrepp i butik*. När det gäller *tillgrepp i butik* beror minskningen främst på att anmälningsbenägenheten minskat, och för trafikbrotten på att aktiviteten hos Polisen minskat. Däremot ökar inflödet i brottskategorier som exempelvis *tillgreppsbrott (exkl. i butik)*, *bedrägeribrott m.m.* och *övriga brott mot person*.

### Polisens ärenden redovisade till åklagare

Andelen ärenden som Polisen redovisar till åklagare (**redovisningsandelen**) har minskat från 16 till 14 procent jämfört med föregående år och andelen har minskat eller minskat marginellt för flertalet av brottskategorierna. Sammantaget är bedömningen att resultatförändringen i huvudsak varit negativ, men med positiva inslag.

Den tydligaste minskningen har inträffat inom brottskategorierna *trafikbrott* och *tillgrepp i butik*. För tillgrepp i butik är dock bedömningen något osäker då en förändring i brottskodningen har försvärat resultatbedömningen. *Narkotikabrotten* uppvisar också en tydlig minskad redovisningsandel. Denna har dock orsakats av en tillfällig minskning av antalet redovisade ärenden till åklagare under februari–mars vilket sammanfaller med plattformbytet i systemet Polisens utredningsstöd (Pust).<sup>6</sup> För övriga året har redovisningen av ärenden till åklagare legat på normala nivåer. Bedömningen är därför att den negativa resultatförändringen för narkotikabrott är temporär.

För brottskategorierna *övriga brott mot person* och *bedrägeribrott m.m.* är redovisningsandelen oförändrad vilket bedöms som positivt eftersom det skett trots att antalet inkomna ärenden inom dessa båda brottskategorier har fortsatt att öka.

Antalet ärenden redovisade till åklagare har fortsatt att minska under året (- 11 %). Minskningen syns i samtliga brottskategorier förutom *bedrägeribrott m.m.* och *övriga brott mot person*.

Förhållandet mellan antalet inkomna ärenden och antalet ärenden redovisade till åklagare, det vill säga redovisningsandelen, är över tid relativt stabilt. Generellt kan man därför säga att när antalet inkomna ärenden minskar, minskar också antalet redovisade ärenden till åklagare och vice versa.

Även om redovisningsandelen är relativt stabil över tid så skiljer den sig mycket åt mellan brottskategorierna. Förändringar i inflödet till Polisen för brottskategorier där redovisningsandelen är hög påverkar det totala antalet redovisade ärenden till åklagare i mycket större omfattning än för de brottskategorier där den är låg. För närvarande minskar antalet inkomna ärenden i flera av de brottskategorier där redovisningsandelen är hög eller mycket hög (*våldsbrott*, *trafikbrott* och *tillgrepp i butik*). Minskningen av antalet ärenden som redovisas till åklagare inom dessa brottskategorier utgör ungefär tre fjärdedelar av den totala minskningen av ärenden redovisade till åklagare. Det minskade inflödet av ärenden inom dessa brottskategorier har därmed resulterat i en betydligt större minskning av redovisade ärenden, än om minskningen av inkomna ärenden inträffat för brottskategorier med låg redovisningsandel.

En annan faktor som påverkar ärenderedovisningen, och då framförallt redovisningsandelen, är andelen ärenden som uppenbart inte går att utreda. Andelen inkomna ärenden där förundersökning inletts har minskat under 2013. Denna förändring påverkar redovisningsandelen negativt. Förändringen är dock relativt liten för flera brottskategorier men för ett antal brottskategorier (*våldsbrott*, *övriga brott mot person*, *bedrägeribrott m.m.* och *övriga brottsbalksbrott*) är dock den ökade andelen brott som uppenbart inte går att utreda så stor att den har påverkat redovisningsandelen negativt.

### Beslut av åklagare

Antalet **beslut** av åklagare har minskat de senaste åren, vilket är kopplat till ett motsvarande minskande inflöde. Under 2013 fattades 403 000 beslut. Sammantaget har antalet beslut minskat med närmare 42 000 eller 9 procent jämfört med samma period förra året. De största minskningarna har skett inom *tillgreppsbrott*, *övriga specialstraffrättsliga brott*, *vålds-* och *trafikbrott*. *Bedrägerier* är den enda kategori som ökar i antal.

Ser man till olika typer av beslut har den största minskningen skett avseende förundersökningsbegränsning där antalet beslut minskat med en fjärdedel sedan 2012. Detta är naturligt

<sup>6</sup> För utförligare beskrivning se avsnitt 2.5.

i och med att Polisen från 2013 fått möjlighet att fatta den typen av beslut och besluten därmed flyttas till en tidigare del av rättskedjan.

Det bör noteras att i Åklagarmyndighetens statistik över beslut under 2011 och 2012 ingår några mycket omfattande ärenden inom brottskategorierna *narkotikabrott* och *övriga specialstraffrättsliga brott*. En del av volymminskningen förklaras av detta. Se närmare under respektive brottskategori nedan.

### Lagföring

Inom Åklagarmyndigheten följer det totala **antalet lagföringsbeslut** i stort utvecklingen för volymerna av samtliga beslut mellan 2012 och 2013. Under 2013 fattades 251 000 lagföringsbeslut, vilket är en minskning med 8 procent jämfört med 2012. **Andelen lagföringsbeslut** är därmed oförändrad (62 %). Lagföringsbesluten består huvudsakligen av beslut om åtal, strafföreläggande och åtalsunderlåtelse. Åtalsunderlåtelse minskade klart mer, procentuellt sett, än åtal och strafföreläggande. Detta är troligen också till del en följd av att Polisen kan besluta om förundersökningsbegränsning. Det leder till att sådant som tidigare inkom till åklagare med förutsättning för denna typ av lagföring inte längre kommer till åklagare för beslut. Stora minskningar av åtalsunderlåtelse har skett för *narkotikabrott*, *tillgrepp i butik* samt *trafikbrott*.

Till skillnad från övriga brottskategorier har lagföringsbesluten ökat kraftigt i antal för *bedrägeribrotten*. Åklagarmyndigheten har under 2013 haft fokus på bedrägeri- och bidragsbrotten. En strategi för dessa brott har utarbetats och tillämpats i hela myndigheten. Strategin innebär bland annat att handläggningen koncentreras på ett fåtal åklagare per kammare, vilket ger högre kompetens och kvalitet samt underlättar samverkan med Polisen. Detta torde vara en delförklaring till de uppnådda resultaten. Dessutom har många av de lokala samverkansforumen för åklagarkammare och polismyndigheter valt att fokusera på lagföringen av dessa brott.

Andelen positiva lagföringsbeslut (**lagföringskvoten**) där förundersökning letts av polismyndighet har totalt sett ökat marginellt och ligger nu på 90 procent. För flertalet av brottskategorierna har den ökat eller är oförändrad. En hög lagföringskvot kan tolkas som att åklagarna i stor utsträckning delat de polisiära förundersökningsledningarnas uppfattning om bevisläget i de ärenden som redovisats.<sup>7</sup> RPS bedömning är därför att kvaliteten i de utredningar som Polisen redovisar till Åklagarmyndigheten har förbättrats.

För brottskategorierna *våldsbrott*, *övriga brott mot person* och *bedrägeribrott m.m.* har lagföringskvoten ökat relativt mycket. Lagföringskvoten är oförändrad för brottskategorierna *narkotikabrott*, *trafikbrott* och *tillgrepp i butik* medan den för *övriga specialstraffrättsliga brott* har ökat marginellt. Lagföringskvoten för flertalet av dessa brottskategorier är mycket hög (ca 95 %) och bedöms inte kunna öka ytterligare. För resterande brottskategorier har lagföringen en relativt liten minskning.

En naturlig konsekvens av att antalet redovisade ärenden till åklagare minskar är också att antalet personupplästa brott minskar, från 225 000 till 204 000. Även antalet personupplästa brott i förhållande till antalet anmälda brott (personuppläsningsprocenten) har minskat, från 16,5 till 15 procent.

### Genomströmningstider

För Polisen har **medelgenomströmningstiden avseende bearbetade ärenden** (från inledd förundersökning till redovisat ärende till åklagare) totalt sett ökat från 81 till 87 dagar (7 %). Medelgenomströmningstiden har ökat för samtliga brottskategorier utom för *tillgreppsbrott (exkl. i butik)* där den minskat. De brottskategorier där den ökat mest är *tillgrepp i butik*, *narkotikabrott* och *trafikbrott*. För *narkotikabrott* har antalet äldre öppna ärenden ökat kraftigt under 2013 vilket gör att medelgenomströmningstiden sannolikt fortsätter att öka framöver när den ökade andelen äldre öppna ärenden avslutas.

<sup>7</sup> För utförligare beskrivning se avsnitt 5.2.1.

För *tillgrepp i butik, trafikbrott* och *övriga specialstraffrättsliga brott* förklaras ökningen dels av att andelen äldre öppna ärenden minskat, dels av plattformsbudet för Polisens utredningsstöd (Pust). Medelgenomströmningstiden för Pust-ärenden är normalt kortare än för Rar-ärenden<sup>8</sup>. Under perioden mars–juni var dock förhållandet det omvända vilket sammanfaller i tid med plattformsbudet.

För Åklagarmyndigheten inkluderar den genomsnittliga **genomströmningstiden från inkommen anmälan till åklagare till åklagarbeslut** även utredningstiden då åklagare är förundersökningsledare. Tiden har ökat med 8 dagar till 106 jämfört med 2012, men ligger under 2011 års nivå. Den största ökningen har skett inom övriga specialstraffrättsliga brott, men tiden har ökat mer eller mindre för i princip samtliga brottskategorier.

**Genomströmningstiden från färdigt förundersökningsprotokoll till åklagarbeslut** har minskat för samtliga brottstyper utom ekobrotten. Totalt sett har den minskat från 31 till 19 dagar de senaste två åren. De kortare tiderna är ett resultat av bland annat ett aktivt arbete med att hålla de generella beslutsbalanserna nere.

## 2.2 Pågående utvecklingsarbete

### 2.2.1 Åtgärdsplaner för ökad lagföring

De lokala samverkansforumen mellan lokal polismyndighet och åklagarkammare fick i slutet av 2012 i uppdrag av rikspolischefen och riksåklagaren att ta fram gemensamma åtgärdsplaner för att inom en eller flera brottskategorier åstadkomma att fler anmälda brott utreds och att detta leder till lagföring. Samverkansforumen har redovisat åtgärdsplaner för detta. *Bedrägeri* och *brott i nära relation* är brottskategorier som många valt att arbeta mot. Åtgärdsplanerna har följts upp efter första tertialet 2013 och de innehåller förbättringsåtgärder som huvudsakligen berör ökad kvalitet, ökad effektivitet samt ökad styrning. Det är dock för tidigt att se effekter av de vidtagna åtgärderna.

Rikspolisstyrelsen och Åklagarmyndigheten har i mars 2014 gett i uppdrag till de lokala samverkansforumen att kommentera om arbetet med åtgärdsplanerna påverkat samverkan mellan polis och åklagare samt att följa upp vilka effekter det lett till för resultaten. Detta underlag kommer dock att sammanställas särskilt och har inte, såsom aviserades i delrapporten av nu aktuellt uppdrag, förts in i denna rapport.

### 2.2.2 Arbete inom ramen för Genomförandekommittén för den nya Polismyndigheten

På uppdrag av Genomförandekommittén för nya Polismyndigheten pågår arbete enligt direktivet OP-4 Utredningsverksamheten. Rapportunderlag till Genomförandekommittén har bl.a. tagits fram där det kartlagts vad som krävs för ett bättre resultat i form av uppklarade brott/redovisade förundersökningar som leder till lagföring i utredningsverksamheten. I uppdraget har även tagits fram rapporter angående processer, ansvar, struktur, kompetens och framgångsfaktorer i Polisens nationella utredningskoncept m.m. I OP-15, Polisens nationella utredningskoncept (PNU) ska ett underlag redovisas senast den 30 augusti 2014 med förslag på nytt uppdaterat innehåll i PNU. I uppdraget ingår också att utforma ett elektroniskt stöd för användandet av PNU.

### 2.2.3 Övrigt

Utöver detta samarbetar Rikspolisstyrelsen och Åklagarmyndigheten i flera projekt som syftar till att förbättra utredningsverksamheten. Detta och övrigt utvecklingsarbete redovisas i respektive myndighets årsredovisning.

<sup>8</sup> Rationell anmälningsrutin, är Polisens ärendehanteringsrutin för brottsanmälan.

## 2.3 Resultatutveckling i siffror

Här följer en tabellredovisning av resultatutvecklingen per brottskategori för perioden januari–december 2011–2013 samt resultatförändring för januari–december 2013 jämfört med motsvarande period föregående år.

### 2.3.1 Polisen

Tabell 1. Resultatutveckling januari–december 2011–2013 samt resultatförändring januari–december 2012–2013 (procent/procentenheter). Siffrorna inkluderar både polis- och åklagarledda förundersökningar, utom avseende måttet för andel positiva lagföringsbeslut där förundersökningen letts av polismyndighet.

Brottskategorier	Antal anmälda brott			Förändring %	Antal inkomna ärenden			Förändring %	Medelgenomströmningstider avseende bearbetade ärenden			Förändring %
	2011	2012	2013	2012-2013	2011	2012	2013	2012-2013	2011	2012	2013	2012-2013
Våldsbrott	174 088	167 780	154 898	-8%	135 778	130 114	122 607	-6%	88	88	90	2%
Övriga brott mot person	96 236	108 176	108 277	0%	72 579	80 448	82 966	3%	78	76	82	8%
Skadegörelsebrott	167 688	152 337	140 791	-8%	151 491	134 617	128 216	-5%	77	83	87	5%
Tillgreppsbrott (exkl. i butik)	474 144	464 615	474 918	2%	446 380	437 010	449 745	3%	60	62	61	-2%
<b>Brottsområde 1</b>	<b>912 156</b>	<b>892 908</b>	<b>878 884</b>	<b>-2%</b>	<b>806 228</b>	<b>782 189</b>	<b>783 534</b>	<b>0%</b>	<b>76</b>	<b>76</b>	<b>78</b>	<b>3%</b>
Narkotikabrott	92 461	95 490	93 884	-2%	54 039	54 053	54 944	2%	74	73	80	10%
Trafikbrott	175 683	161 136	149 110	-7%	132 190	122 651	112 867	-8%	45	52	56	8%
<b>Brottsområde 2</b>	<b>268 144</b>	<b>256 626</b>	<b>242 994</b>	<b>-5%</b>	<b>186 229</b>	<b>176 704</b>	<b>167 811</b>	<b>-5%</b>	<b>57</b>	<b>61</b>	<b>67</b>	<b>10%</b>
Tillgrepp i butik	62 766	60 464	48 413	-20%	58 528	56 332	45 082	-20%	50	53	62	17%
Bedrägeribrott m.m.	128 395	145 448	157 051	8%	95 279	109 613	122 174	11%	135	130	136	5%
Ekonomiska brott <sup>1</sup>	1 592	1 587	296	-81%	569	586	156	-73%	271	284	282	-1%
Övriga BrB-brott	57 685	62 453	61 480	-2%	42 703	44 870	45 327	1%	113	115	118	3%
Övriga SSR-brott	56 242	52 123	48 739	-6%	33 178	31 331	35 707	14%	111	120	125	4%
<b>Brottsområde 3</b>	<b>306 680</b>	<b>322 075</b>	<b>315 979</b>	<b>-2%</b>	<b>230 257</b>	<b>242 732</b>	<b>248 446</b>	<b>2%</b>	<b>104</b>	<b>105</b>	<b>115</b>	<b>10%</b>
<b>Totalt</b>	<b>1 486 980</b>	<b>1 471 609</b>	<b>1 437 857</b>	<b>-2%</b>	<b>1 222 714</b>	<b>1 201 625</b>	<b>1 199 791</b>	<b>0%</b>	<b>79</b>	<b>81</b>	<b>87</b>	<b>7%</b>

Brottskategorier	Antal ärenden redovisade till åklagare			Förändring %	Andel ärenden redovisade till åklagare av inkomna ärenden			Förändring %-enheter	Antal ärenden redovisade till åklagare per 1 500 utredningstimmar			Förändring %
	2011	2012	2013	2012-2013	2011	2012	2013	2012-2013	2011	2012	2013	2012-2013
Våldsbrott	29 908	26 851	23 416	-13%	22,0%	20,6%	19,1%	-1,5%	8,0	6,7	6,0	-10%
Övriga brott mot person	5 129	5 156	5 237	2%	7,1%	6,4%	6,3%	-0,1%	8,9	7,1	7,4	4%
Skadegörelsebrott	6 009	5 344	4 585	-14%	4,0%	4,0%	3,6%	-0,4%	15,9	13,8	12,2	-12%
Tillgreppsbrott (exkl. i butik)	14 466	13 987	11 791	-16%	3,2%	3,2%	2,6%	-0,6%	7,7	6,8	5,7	-16%
<b>Brottsområde 1</b>	<b>55 512</b>	<b>51 338</b>	<b>45 029</b>	<b>-12%</b>	<b>6,9%</b>	<b>6,6%</b>	<b>5,7%</b>	<b>-0,9%</b>	<b>8,4</b>	<b>7,1</b>	<b>6,4</b>	<b>-10%</b>
Narkotikabrott	37 089	36 508	33 641	-8%	68,6%	67,5%	61,2%	-6,3%	32	30	27	-9%
Trafikbrott	58 140	53 114	43 802	-18%	44,0%	43,3%	38,8%	-4,5%	77	69	57	-17%
<b>Brottsområde 2</b>	<b>95 229</b>	<b>89 622</b>	<b>77 443</b>	<b>-14%</b>	<b>51,1%</b>	<b>50,7%</b>	<b>46,1%</b>	<b>-4,6%</b>	<b>49,4</b>	<b>44,8</b>	<b>38,5</b>	<b>-14%</b>
Tillgrepp i butik	28 306	26 433	22 951	-13%	48,4%	46,9%	50,9%	4,0%	101,8	90,9	79,3	-13%
Bedrägeribrott m.m.	12 793	12 215	14 053	15%	13,4%	11,1%	11,5%	0,4%	23,7	20,7	23,5	14%
Ekonomiska brott <sup>1</sup>	341	227	117	-48%	59,9%	38,7%	75,0%	36,3%	2,9	1,8	1,5	-17%
Övriga BrB-brott	6 795	6 565	5 994	-9%	15,9%	14,6%	13,2%	-1,4%	12,3	12,4	10,8	-13%
Övriga SSR-brott	10 704	9 698	9 514	-2%	32,3%	31,0%	26,6%	-4,4%	27,3	21,9	24,1	10%
<b>Brottsområde 3</b>	<b>58 939</b>	<b>55 138</b>	<b>52 629</b>	<b>-5%</b>	<b>25,6%</b>	<b>22,7%</b>	<b>21,2%</b>	<b>-1,5%</b>	<b>31,3</b>	<b>27,9</b>	<b>27,4</b>	<b>-2%</b>
<b>Totalt</b>	<b>209 680</b>	<b>196 098</b>	<b>175 101</b>	<b>-11%</b>	<b>17,1%</b>	<b>16,3%</b>	<b>14,6%</b>	<b>-1,7%</b>	<b>20,2</b>	<b>17,5</b>	<b>15,9</b>	<b>-9%</b>

Brottskategorier	Antal bearbetade ärenden per 1 500 utredningstimmar			Förändring %	Antal öppna ärenden			Förändring %	Andel positiva lagföringsbeslut där förundersökning letts av polismyndighet av beslutade brottsmisstankar			Förändring %-enheter
	2011	2012	2013	2012-2013	2011	2012	2013	2012-2013	2011	2012	2013	2012-2013
Våldsbrott	33	29	28	-5%	29 108	29 603	29 139	-2%	69%	69%	72%	3,4%
Övriga brott mot person	70	59	59	0%	10 146	11 376	11 865	4%	70%	66%	70%	4,1%
Skadegörelsebrott	56	54	50	-7%	5 422	4 908	4 748	-3%	79%	78%	76%	-1,8%
Tillgreppsbrott (exkl. i butik)	54	49	48	-2%	18 290	17 649	20 492	16%	75%	79%	78%	-1,4%
<b>Brottsområde 1</b>	<b>44</b>	<b>39</b>	<b>38</b>	<b>-3%</b>	<b>62 966</b>	<b>63 536</b>	<b>66 244</b>	<b>4%</b>	<b>72%</b>	<b>73%</b>	<b>74%</b>	<b>1,2%</b>
Narkotikabrott	47	44	43	-2%	10 035	10 339	12 316	19%	95%	95%	95%	0,3%
Trafikbrott	102	94	80	-15%	11 757	10 777	10 542	-2%	96%	96%	96%	0,1%
<b>Brottsområde 2</b>	<b>107</b>	<b>113</b>	<b>103</b>	<b>-8%</b>	<b>21 792</b>	<b>21 116</b>	<b>22 858</b>	<b>8%</b>	<b>95%</b>	<b>95%</b>	<b>95%</b>	<b>0,2%</b>
Tillgrepp i butik	163	152	128	-16%	6 374	6 708	5 919	-12%	96%	96%	96%	0,0%
Bedrägeribrott m.m.	115	112	122	9%	22 263	30 777	33 670	9%	69%	70%	75%	4,7%
Ekonomiska brott <sup>1</sup>	7	4	9	120%	371	485	77	-84%	67%	78%	63%	-15,3%
Övriga BrB-brott	51	52	49	-7%	9 124	9 265	9 601	4%	80%	80%	79%	-0,7%
Övriga SSR-brott	62	54	60	12%	8 749	8 715	10 250	18%	89%	91%	93%	1,8%
<b>Brottsområde 3</b>	<b>85</b>	<b>82</b>	<b>84</b>	<b>3%</b>	<b>46 881</b>	<b>55 950</b>	<b>59 517</b>	<b>6%</b>	<b>88%</b>	<b>89%</b>	<b>90%</b>	<b>1,2%</b>
<b>Totalt</b>	<b>63</b>	<b>60</b>	<b>58</b>	<b>-3%</b>	<b>131 639</b>	<b>140 602</b>	<b>148 619</b>	<b>6%</b>	<b>89%</b>	<b>90%</b>	<b>90%</b>	<b>0,7%</b>

<sup>1</sup> Ekonomiska brott hanteras av Ekobrottsmyndigheten, se avsnitt 2.4.9.

Siffrorna i denna tabell avser ett särskilt nationellt värde. Detta värde kan avvika från utfallet där man summerar alla polismyndigheter. Orsakerna är att det i utfallet för Polisen totalt (denna tabell) görs avdrag för de brott/ärenden som överlämnats till annan polismyndighet.

### 2.3.2 Åklagarmyndigheten

Tabell 2. Resultatutveckling januari–december 2011–2013 samt resultatförändring januari–december 2012–2013 (procent/procentenheter). Siffrorna inkluderar både polis- och åklagarledda förundersökningar.

Brottskategorier	Antal beslut			Förändring % 2012-2013	Antal lagföringsbeslut			Förändring % 2012-2013	Andel lagföringsbeslut av totalt antal brottsmisstankar med beslut			Förändring %-enheter 2012-2013
	2011	2012	2013		2011	2012	2013		2011	2012	2013	
Våldsbrott	96 581	87 302	79 052	-9%	33 913	30 490	26 544	-13%	35%	35%	34%	-1,3%
Övriga brott mot person	30 877	29 659	29 346	-1%	8 153	7 638	7 666	0%	26%	26%	26%	0,4%
Skadegörelsebrott	13 589	11 339	9 784	-14%	7 131	6 322	5 883	-7%	52%	56%	60%	4,4%
Tillgreppsbrott (ej i butik)	30 368	28 611	23 207	-19%	15 890	16 093	13 409	-17%	52%	56%	58%	1,5%
<b>Brottsområde 1</b>	<b>171 415</b>	<b>156 911</b>	<b>141 389</b>	<b>-10%</b>	<b>65 087</b>	<b>60 543</b>	<b>53 502</b>	<b>-12%</b>	<b>38%</b>	<b>39%</b>	<b>38%</b>	<b>-0,7%</b>
Narkotikabrott	76 582	70 846	65 815	-7%	62 211	57 706	54 191	-6%	81%	81%	82%	0,9%
Trafikbrott	59 579	53 886	47 612	-12%	52 845	48 245	42 885	-11%	89%	90%	90%	0,5%
<b>Brottsområde 2</b>	<b>136 161</b>	<b>124 732</b>	<b>113 427</b>	<b>-9%</b>	<b>115 056</b>	<b>105 951</b>	<b>97 076</b>	<b>-8%</b>	<b>84%</b>	<b>85%</b>	<b>86%</b>	<b>0,6%</b>
Tillgrepp i butik	36 178	34 438	28 802	-16%	30 001	28 786	25 318	-12%	83%	84%	88%	4,3%
Bedrägeribrott m.m.	46 342	38 242	41 015	7%	24 224	19 825	25 649	29%	52%	52%	63%	10,7%
Ekonomiska brott	8 166	6 443	5 284	-18%	2 247	1 467	893	-39%	28%	23%	17%	-5,9%
Övriga BrB-brott	22 961	22 660	21 013	-7%	10 071	11 182	9 841	-12%	44%	49%	47%	-2,5%
Övriga SSR-brott	72 356	61 768	51 976	-16%	55 383	46 320	39 135	-16%	77%	75%	75%	0,3%
<b>Brottsområde 3</b>	<b>186 003</b>	<b>163 551</b>	<b>148 090</b>	<b>-9%</b>	<b>121 926</b>	<b>107 580</b>	<b>100 836</b>	<b>-6%</b>	<b>66%</b>	<b>66%</b>	<b>68%</b>	<b>2,3%</b>
<b>Summa</b>	<b>493 579</b>	<b>445 194</b>	<b>402 906</b>	<b>-9%</b>	<b>302 069</b>	<b>274 074</b>	<b>251 414</b>	<b>-8%</b>	<b>61%</b>	<b>62%</b>	<b>62%</b>	<b>0,8%</b>

Brottskategorier	Genomströmningstid (från inkommen anmälan till åklagare till åklagarbeslut)			Förändring % 2012-2013	Genomströmningstid (från färdigt fu-protokoll till åklagarbeslut)			Förändring % 2012-2013
	2011	2012	2013		2011	2012	2013	
Våldsbrott	89	82	84	3%	28	21	20	-6%
Övriga brott mot person	83	74	78	5%	31	31	20	-34%
Skadegörelsebrott	83	73	83	13%	31	25	22	-14%
Tillgreppsbrott (ej i butik)	68	61	66	9%	28	23	22	-5%
<b>Brottsområde 1</b>	<b>84</b>	<b>76</b>	<b>80</b>	<b>5%</b>	<b>29</b>	<b>24</b>	<b>21</b>	<b>-12%</b>
Narkotikabrott	96	82	84	2%	22	17	18	4%
Trafikbrott	67	55	53	-2%	21	12	11	-4%
<b>Brottsområde 2</b>	<b>90</b>	<b>77</b>	<b>79</b>	<b>3%</b>	<b>22</b>	<b>15</b>	<b>15</b>	<b>2%</b>
Tillgrepp i butik	46	34	36	6%	22	12	12	3%
Bedrägeribrott m.m.	198	178	190	7%	78	73	45	-39%
Ekonomiska brott	313	336	343	2%	99	108	159	47%
Övriga BrB-brott	129	129	134	3%	35	29	29	3%
Övriga SSR-brott	107	101	147	46%	27	17	14	-18%
<b>Brottsområde 3</b>	<b>153</b>	<b>142</b>	<b>161</b>	<b>14%</b>	<b>39</b>	<b>30</b>	<b>24</b>	<b>-22%</b>
<b>Summa</b>	<b>108</b>	<b>98</b>	<b>106</b>	<b>9%</b>	<b>30</b>	<b>23</b>	<b>20</b>	<b>-14%</b>

## 2.4 Resultat per brottskategori nationellt

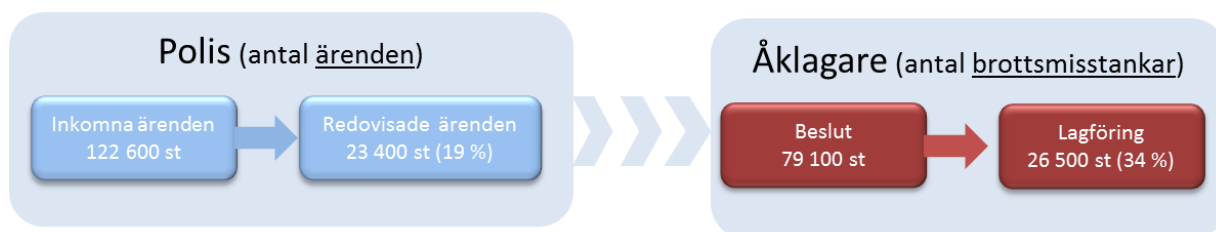
Här följer en redovisning över utfallet för samtliga brottskategorier på nationell nivå. För varje brottskategori finns en redovisning över utfallet för perioden januari–december 2011–2013 och en resultatförändring för perioden januari–december 2012–2013. För Polisens utredningsresultat finns också en bedömning för varje brottskategori.

Polisens resultatbedömning baseras primärt på utfallet för två resultatindikatorer, *redovisningsandel* (andel ärenden redovisade till åklagare av inkomna ärenden) och *lagföringskvot* (andel positiva lagföringsbeslut av beslutade brottsmisstankar där förundersökning letts av polismyndighet). För en beskrivning av bedömningsgrunder se avsnitt 5.2.

### 2.4.1 Våldsbrott

I brottskategorin ingår bland annat *mord*, *misshandel*, *våldtäkt*, *olaga hot* och *kvinnofridskränkning*. Även brottskodsgrupperna *våld i offentlig miljö* och *brott i nära relation* ingår i brottskategorin.

Figur 2. Flödesbild för ärenden och brottsmisstankar januari–december 2013 avseende våldsbrott



I bilden ovan är enheterna olika, Polisen redovisar ärenden och Åklagarmyndigheten brottsmisstankar. Ett ärende kan innehålla en eller flera brottsmisstankar. För utförligare beskrivning se kapitel 6 under **Flödesbild**.

## Polisen

Tabell 3. Resultatutveckling 3 år samt resultatförändring 1 år (skillnad i procentenheter)

Resultatindikator	2011	2012	2013	Skillnad 2012–2013
Redovisningsandel	22,0 %	20,6 %	19,1 %	- 1,5
Lagföringskvot	68,7 %	68,5 %	71,9 %	+ 3,4

Antalet inkomna ärenden har minskat (- 7 507, - 6 %) jämfört med 2012. Samtidigt har antalet ärenden redovisade till åklagare minskat kraftigt (- 3 435, - 13 %). Detta innebär att **redovisningsandelen** minskat marginellt (- 1,5 procentenheter). Att redovisningsandelen minskat beror till viss del på att det redovisades färre ärenden till åklagare än normalt under årets tre sista månader. En annan bidragande orsak är att andelen brott som uppenbart inte går att utreda har ökat. Det minskade inflödet (inkomna ärenden) bedöms delvis förklaras av Polisens brottsförebyggande arbete inom det prioriterade målområdet *våld i offentlig miljö*.

För målområdet *brott i nära relation* beror den minskade redovisningsandelen bland annat på vakanser och interna omprioriteringar hos polismyndigheterna.

**Lagföringskvoten** har ökat något – från 68,5 till 71,9 procent (+ 3,4 procentenheter). De ökade lagföringskvoterna, både för våldsbrott totalt och för de särskilda målområdena (*våld i offentlig miljö* och *brott i nära relation*), indikerar att kvaliteten i de ärenden som redovisats till åklagare generellt har förbättrats.

Inom brottskategorin är spridningen av lagföringskvoten mellan polismyndigheterna relativt liten. Polismyndigheten i Västernorrlands län uppvisar dock en lagföringskvot (54 %) som är väsentligt lägre än övriga polismyndigheters. RPS anser därför att polismyndigheten i samverkan med berörd åklagarkammare bör vidta åtgärder för att öka lagföringskvoten.

Resultatförändringen bedöms sammantagen som något negativ.

## Åklagarmyndigheten

Sammanfattningsvis kan följande noteras för kategorin *våldsbrott*:

- minskande antal beslut
- marginell minskning av den totala lagföringsandelen
- genomströmningstiderna är relativt oförändrade jämfört med föregående år.

Brottskategorin utgör cirka 20 procent av det totala antalet brottsmisstankar som hanteras av Åklagarmyndigheten. Volymen har minskat de två senaste åren. Ett minskat inflöde kan ses för alla de underkategorier som åklagarmyndigheten mäter, exempelvis misshandel, våldtäkt, rån och fridskränkingsbrott. Endast en av de allmänna åklagarkamrarna har ökat sina volymer jämfört med år 2011 (Södertörn).

Den totala **lagföringsandelen** har minskat med drygt en procentenhet jämfört med år 2012.

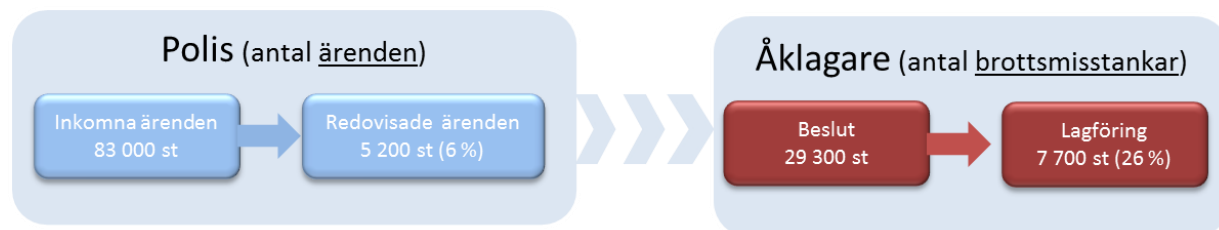
Den genomsnittliga **genomströmningstiden från inkommen anmälan till åklagare till åklagarbeslut** har minskat från 89 till 84 dagar jämfört med 2011 men är relativt oförändrad jämfört med föregående år.

**Genomströmningstiden från färdigt förundersökningsprotokoll till åklagarbeslut** följer den allmänna trenden med kortade tider. I denna brottskategori har den minskat från 28 till 20 dagar de senaste två åren.

### 2.4.2 Övriga brott mot person

I brottskategorin ingår bland annat *ofredande, ärekränkning, hemfridsbrott (olaga intrång), dataintrång, sexuellt tvång/övergrepp/ofredande, vållande till annans död, vållande till kroppsskada eller sjukdom* och *människohandel*.

Figur 3. Flödesbild för ärenden och brottsmisstankar januari–december 2013 avseende övriga brott mot person



I bilden ovan är enheterna olika, Polisen redovisar ärenden och Åklagarmyndigheten brottsmisstankar. Ett ärende kan innehålla en eller flera brottsmisstankar. För utförligare beskrivning se kapitel 6 under **Flödesbild**.

## Polisen

Tabell 4. Resultatutveckling 3 år samt resultatförändring 1 år (skillnad i procentenheter)

Resultatindikator	2011	2012	2013	Skillnad 2012–2013
Redovisningsandel	7,1 %	6,4 %	6,3 %	- 0,1
Lagföringskvot	69,7 %	65,9 %	70,0 %	+ 4,1

Antalet inkomna ärenden har ökat något (+ 2 518, + 3 %) jämfört med 2012. Samtidigt har antalet ärenden redovisade till åklagare ökat marginellt (+ 81, + 2 %). Detta innebär att **redovisningsandelen** är oförändrad. Andelen avslutade ärenden där förundersökning inte inletts har ökat något från 47,2 till 50,7 procent (+ 3,5 procentenheter). Detta kan innebära att andelen brott som uppenbart inte går att utreda ökat. Trots detta är redovisningsandelen oförändrad.

Antalet inkomna ärenden inom brottskategorin övriga brott mot person har ökat mycket kraftigt under de senaste sex åren. Detta hänger samman med att internetanvändandet ökat och att den tekniska utvecklingen bidragit till att fler typer av brott kan begås och att de kan



begås mot ett stort antal personer samtidigt. En förändring som möjligen kan få negativa konsekvenser på sikt är att antalet öppna ärenden, och då särskilt öppna ärenden äldre än 3 månader, har ökat.

**Lagföringskvoten** har ökat något – från 65,9 till 70,0 procent (+ 4,1 procentenheter). Inom brottskategorin är skillnaden i lagföringskvot mellan polismyndigheterna relativt stor (51–93 %). Polismyndigheterna med de lägsta lagföringskvoterna är Södermanland (51 %), Västernorrland (52 %), Västmanland (55 %) och Värmland (57 %). RPS anser därför att polismyndigheterna i samverkan med berörda åklagarkammare bör vidta åtgärder för att öka lagföringskvoten.

Resultatförändringen bedöms sammantagen som något positiv.

### **Åklagarmyndigheten**

Sammanfattningsvis kan följande noteras för kategorin *övriga brott mot person*:

- antal beslut är relativt oförändrat
- den totala lagföringsandelen är i princip oförändrad
- genomströmningstiden från anmälan till åklagare till beslut har ökat
- genomströmningstiden från färdigt förundersökningsprotokoll till åklagarbeslut har minskat väsentligt

Brottskategorin utgör cirka 7 procent av det totala antalet brottsmisstankar som hanteras av Åklagarmyndigheten. Antalet **beslut** har minskat marginellt de senaste två åren och den totala **lagföringsandelen** har varit oförändrad, 26 procent.

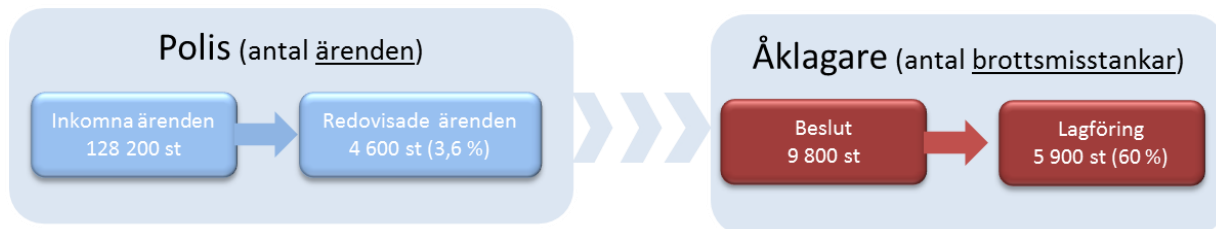
Den genomsnittliga **genomströmningstiden från inkommen anmälan till åklagare till åklagarbeslut** har minskat från 83 till 78 dagar jämfört med år 2011. Under år 2012 var den genomsnittliga tiden 74 dagar.

**Genomströmningstiden från färdigt förundersökningsprotokoll till åklagarbeslut** följer den allmänna trenden med kortade tider. I denna brottskategori har den minskat från 31 till 20 dagar sedan 2012. Vid 21 av de 32 allmänna åklagarkammarna har genomströmningstiden blivit kortare eller är oförändrad sedan år 2012.

### 2.4.3 Skadegörelsebrott

Brottskategorin består i huvudsak av två brottskodsgrupper: *klotter* och *övrig skadegörelse*.

Figur 4. Flödesbild för ärenden och brottsmisstankar januari–december 2013 avseende skadegörelsebrott



I bilden ovan är enheterna olika, Polisen redovisar ärenden och Åklagarmyndigheten brottsmisstankar. Ett ärende kan innehålla en eller flera brottsmisstankar. För utförligare beskrivning se kapitel 6 under **Flödesbild**.

### Polisen

Tabell 5. Resultatutveckling 3 år samt resultatförändring 1 år (skillnad i procentenheter)

Resultatindikator	2011	2012	2013	Skillnad 2012–2013
Redovisningsandel	4,0 %	4,0 %	3,6 %	-0,4
Lagföringskvot	78,5 %	77,8 %	76,0 %	-1,8

Antalet inkomna ärenden har minskat något (- 6 401, - 5 %) jämfört med 2012. Samtidigt har antalet ärenden redovisade till åklagare minskat kraftigt (- 759, - 14 %). Den kraftiga minskningen av redovisade ärenden har även påverkat **redovisningsandelen**. Minskningen beror till viss del på att det under årets tre sista månader redovisades färre ärenden till åklagare än normalt.

**Lagföringskvoten** har minskat, vilket indikerar att kvaliteten i de ärenden som redovisats till åklagare har försämrats. Inom brottskategorin är spridningen för lagföringskvoten mellan polismyndigheterna relativt liten. Polismyndigheterna i Västmanland (52 %) och Värmland (54 %) uppvisar dock lagföringskvoter som är väsentligt lägre än för övriga polismyndigheter. RPS anser därför att polismyndigheterna i samverkan med berörda åklagarkammare bör vidta åtgärder för att öka lagföringskvoten.

Resultatförändringen bedöms sammantagen som negativ.

### Åklagarmyndigheten

Sammanfattningsvis kan följande noteras för kategorin *skadegörelsebrott*:

- skadegörelsebrott utgör endast cirka 2 procent av brottsmisstankar hanterade av åklagare
- antalet beslut har minskat
- den totala lagföringsandelen har ökat
- genomströmningstiden från anmälan till åklagare till beslut har ökat jämfört med 2012 men är oförändrad jämfört med 2011
- genomströmningstiden från färdigt förundersökningsprotokoll till åklagarbeslut har minskat väsentligt.

Brottskategorin är för Åklagarmyndigheten den minsta av de kategorier som redovisas och utgör endast cirka 2 procent av det totala antalet brottsmisstankar som hanteras. Det ger små volymer vid många kammare vilket innebär att volymmässigt små förändringar ger stora procentuella förändringar. Antalet **beslut** har minskat med en fjärdedel de två senaste åren. Det är framför allt besluten att förundersökningsbegränsa som har blivit färre, vilket rimligen bör kunna tolkas som att motsvarande beslut i stället fattas av polis varför misstankarna aldrig kommer in till åklagare.

Den totala **lagföringsandelen** har ökat från 52 till 60 procent sedan 2011 (56 % år 2012).

Den genomsnittliga **genomströmningstiden från inkommen anmälan till åklagare till åklagarbeslut** har ökat från 73 till 83 dagar jämfört med 2012 men är på samma nivå som 2011.

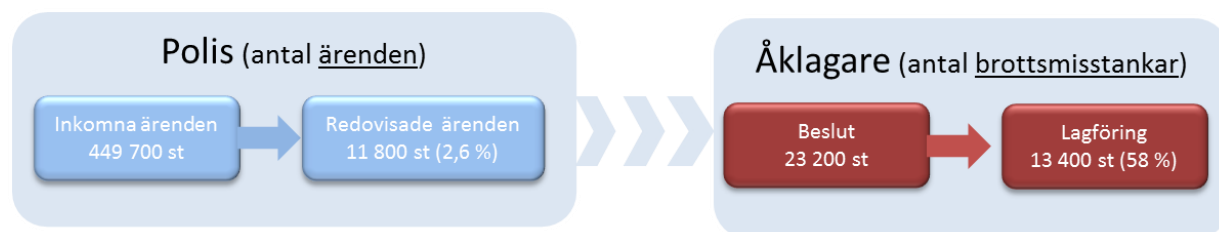
**Genomströmningstiden från färdigt förundersökningsprotokoll till åklagarbeslut** följer den allmänna trenden med kortade tider. I denna brottskategori har den minskat från 31 till 22 dagar de senaste två åren.

#### 2.4.4 Tillgreppsbrott (exkl. i butik)

I brottskategorin ingår *tillgreppsbrott* enligt 8 kap. brottsbalken, exklusive *rån* och *tillgrepp i butik, varuhus o.d.* I brottskategorin ingår också brottskodsgruppen *inbrottsstöld i bostad (inkl. i fritidshus)*.

Den 20 december 2012 infördes två nya brottskoder som riktas mot stölder av diesel och bensin. Syftet var att bättre kunna följa utvecklingen av denna typ av stölder. De nya koderna sorteras in under *tillgreppsbrott (exkl. i butik)*. Tidigare har brottsföreteelsen dels kodats under kategorin *tillgrepp i butik*, dels under andra brottskoder inom *tillgreppsbrott (exkl. i butik)*. Brottskategorin har således tillförts en stor del nya brott som tidigare redovisats på annan brottskategori.

Figur 5. Flödesbild för ärenden och brottsmisstankar januari–december 2013 avseende tillgreppsbrott (exkl. i butik)



I bilden ovan är enheterna olika, Polisen redovisar ärenden och Åklagarmyndigheten brottsmisstankar. Ett ärende kan innehålla en eller flera brottsmisstankar. För utförligare beskrivning se kapitel 6 under **Flödesbild**.

#### Polisen

Tabell 6. Resultatutveckling 3 år samt resultatförändring 1 år (skillnad i procentenheter)

Resultatindikator	2011	2012	2013	Skillnad 2012–2013
Redovisningsandel	3,2 %	3,2 %	2,6 %	-0,6
Lagföringskvot	74,9 %	79,1 %	77,7 %	-1,4

Bedömningen av denna brottskategori försvåras av att det skapats två nya brottskoder som tidigare delvis redovisades i brottskategorin *tillgrepp i butik*. Detta gör att en direkt jämförelse mellan åren 2012 och 2013 försvåras.

Antalet inkomna ärenden har ökat något (+ 12 735, + 3 %) jämfört med 2012. Samtidigt har antalet ärenden redovisade till åklagare minskat kraftigt (- 2 196, - 16 %). Detta innebär att **redovisningsandelen** har minskat från 3,2 till 2,6 procent. Minskningen av redovisade ärenden till åklagare har skett för en majoritet av de ingående brottskoderna. Det har inte gått att exakt fastställa orsakerna till den minskade ärenderedovisningen men de återfinns högst troligt internt inom Polisen.

För de två nya brottskoderna *stöld av diesel* och *stöld av andra drivmedel* har det under 2013 inkommit drygt 21 000 ärenden. Trots att inflödet till brottskategorin har varit relativt stabilt de senaste fem åren, har alltså de nya brottskoderna förändrat både volymen och brottsstrukturen inom kategorin. De nya brotten som tillförts kategorin är dessutom ofta svårutredda vilket gör både resultatbedömningen och förändringarna svårtolkade. För *tillgreppsbrott (exkl. i butik)* ligger andelen ärenden redovisade till åklagare av inkomna ärenden normalt på ca 3 procent, medan andelen för de två nya koderna är lägre (ca 1,5 %). Detta har till viss del bidragit till den minskade redovisningsandelen.

**Lagföringskvoten** har minskat marginellt, vilket tyder på att kvaliteten i de ärenden som redovisats till åklagare har försämrats något. Inom brottskategorin är spridningen för lagföringskvoten mellan polismyndigheterna relativt liten. Polismyndigheterna i Stockholm (69 %), Värmland (70 %) och Västmanland (72 %) uppvisar dock lagföringskvoter som är lägre än för övriga polismyndigheter. RPS anser därför att polismyndigheterna i samverkan med berörda åklagarkammare bör vidta åtgärder för att öka lagföringskvoten.

Resultatförändringen bedöms sammantagen som något negativ.

### Åklagarmyndigheten

Sammanfattningsvis kan följande noteras för kategorin *tillgreppsbrott (exkl. i butik)*:

- antalet beslut har minskat kraftigt
- den totala andelen lagföringsbeslut har ökat
- genomströmningstiden från inkommen anmälan till åklagare till åklagarbeslut har ökat, medan genomströmningstiden från färdigt förundersökningsprotokoll till åklagarbeslut har minskat.

Brottskategorin utgör cirka 6 procent av det totala antalet brottsmisstankar som hanteras av Åklagarmyndigheten.

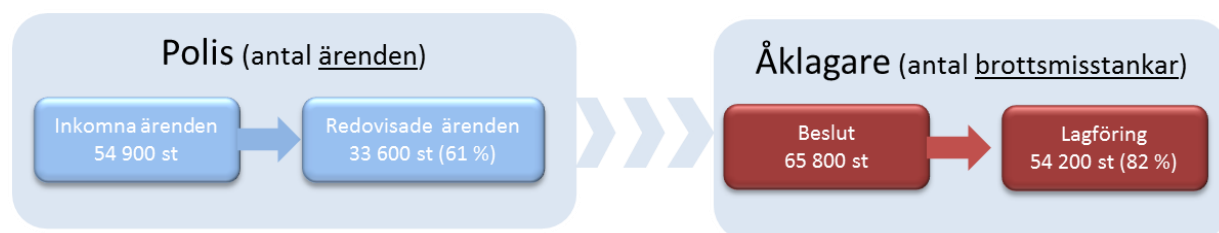
Både antalet **beslut** och **antalet lagföringsbeslut** har minskat kraftigt under de senaste två åren. Det senaste året har minskningen varit 19 respektive 17 procent. **Andelen lagföringsbeslut** har ökat från 52 till 58 procent de senaste två åren eftersom antalet lagföringsbeslut inte minskat lika mycket som antalet beslut i övrigt.

Den genomsnittliga **genomströmningstiden från inkommen anmälan till åklagare till åklagarbeslut** är 66 dagar, vilket är 5 dagar längre än under 2012 men 2 dagar kortare än under 2011. **Genomströmningstiden från färdigt förundersökningsprotokoll till åklagarbeslut** har minskat från 28 till 22 dagar de senaste två åren.

#### 2.4.5 Narkotikabrott

I brottskategorin ingår bland annat brottstyperna *innehav* och *bruk av narkotika, överlåtelse* samt *dopningsbrott*.

Figur 6. Flödesbild för ärenden och brottsmisstankar januari–december 2013 avseende narkotikabrott



I bilden ovan är enheterna olika, Polisen redovisar ärenden och Åklagarmyndigheten brottsmisstankar. Ett ärende kan innehålla en eller flera brottsmisstankar. För utförligare beskrivning se kapitel 6 **under Flödesbild**.

### Polisen

Tabell 7. Resultatutveckling 3 år samt resultatförändring 1 år (skillnad i procentenheter)

Resultatindikator	2011	2012	2013	Skillnad 2012–2013
Redovisningsandel	68,6 %	67,5 %	61,2 %	-6,3
Lagföringskvot	94,7 %	94,7 %	95,0 %	+0,3

Antalet inkomna ärenden har ökat marginellt (+ 891, + 2 %). Samtidigt har antalet ärenden redovisade till åklagare minskat (- 2 867, - 8 %) jämfört med 2012. Detta innebär att **redovisningsandelen** minskat (- 6,3 procentenheter). Det minskade antalet ärenden redovisade till åklagare har inträffat i februari och mars. Under resten av året är förändringen marginell.

Denna minskning förklaras av plattformsbudet för Polisens utredningsstöd (Pust)<sup>9</sup>. Antalet öppna ärenden totalt har ökat mycket kraftigt (+ 19 %) jämfört med motsvarande tidpunkt 2012. Ökningen avser samtliga tidsintervall men främst öppna ärenden 6–12 månader. Efter en mycket stor ökning av öppna ärenden i februari och mars har antalet legat på en stabil nivå under resten av året. Detta indikerar att även ökningen av antalet öppna ärenden är relaterat till plattformsbudet för Polisens utredningsstöd (Pust).

**Lagföringskvoten** ligger oförändrad på 95 procent. Inom brottskategorin är spridningen för lagföringskvoten mellan polismyndigheterna mycket liten.

Resultatförändringen bedöms sammantagen som något negativ.

### Åklagarmyndigheten

Sammanfattningsvis kan följande noteras för kategorin *narkotikabrott*:

- antalet beslut har minskat
- den totala andelen lagföringsbeslut ligger på samma nivå som tidigare år
- genomströmningstiden från inkommen anmälan till åklagare till åklagarbeslut och genomströmningstiden från färdigt förundersökningsprotokoll till åklagarbeslut har ökat något jämfört med 2012 men minskat jämfört med 2011.

Brottskategorin utgör cirka 16 procent av det totala antalet brottsmisstankar som hanteras av Åklagarmyndigheten. Av dessa utgör drygt 80 procent innehav och bruk av narkotika, medan drygt 10 procent är överlåtelsebrott. Andelen *överlåtelsebrott* har ökat de senaste åren eftersom inflödet och antalet beslut avseende överlåtelsebrott ökat medan innehav och bruk minskat.

Både antalet **beslut** och **antalet lagföringsbeslut** har minskat under de senaste två åren och med ungefär 7 procent jämfört med förra året. Minskningen från 2011 till 2012 beror dock på att det under 2011 avslutades ett stort antal brottsmisstankar i ett ärende vid åklagarkammaren i Södra Skåne. Den totala **andelen lagföringsbeslut** ligger på samma nivå som tidigare år, omkring 81-82 procent.

Den genomsnittliga **genomströmningstiden från inkommen anmälan till åklagare till åklagarbeslut** har minskat från 96 till 84 dagar de senaste två åren och **genomströmningstiden från färdigt förundersökningsprotokoll till åklagarbeslut** har minskat från 22 till 18 dagar de senaste två åren.

---

<sup>9</sup> För utförligare beskrivning se avsnitt 2.5.

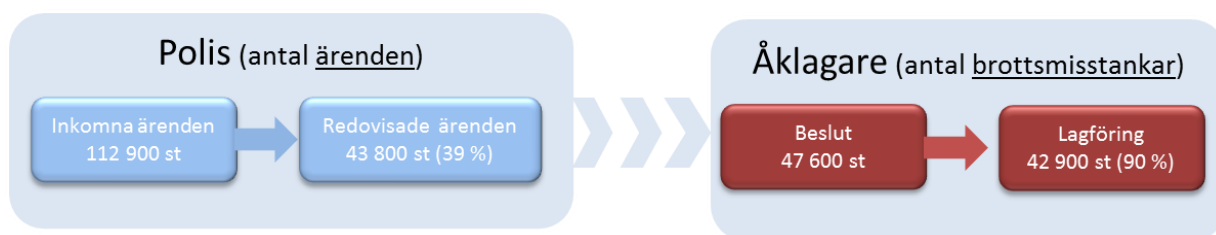
## 2.4.6 Trafikbrott

I brottskategorin ingår brott mot *trafikbrottslagen*, *sjölagen*, *övrige trafiklagstiftning* och *vållande till annans död i samband med trafikolycka*.

Trafikbrott är en av de brottskategorier för vilka Polisens utredningsstöd (Pust) har kunnat användas sedan 2011. Inledningsvis har endast ett begränsat antal trafikbrottskoder omfattats, men med start i juni 2013, då en pilotdrift inleddes, har antalet polismyndigheter som kunnat använda Pust för att hantera samtliga trafikbrottsärenden successivt ökat. T-Rar<sup>10</sup> kommer att stängas samtidigt som Pust. För utförligare beskrivning se avsnitt 2.5.

I samband med omläggningen har en omständighet uppstått som försvårar både resultatuppföljning och resultatbedömning för brottskategorierna *trafikbrott* och *övrige specialstraffrättsliga brott*. I Pust kan för närvarande endast brottskoder som omfattas av Trafikbrottslagen (1951:649), övrige trafikbrott med fängelse i straffskalan och Sjölagen (1994:1009) registreras. Detta innebär att övrige lokala trafikbrottskoder<sup>11</sup> i stället registrerats på brottskod 9001 som hör till brottskategorin *övrige specialstraffrättsliga brott*. Då omläggningen till att hantera alla trafikbrott inte är avslutad är konsekvensen för brottskategorin trafikbrott ännu inte särskilt omfattande eftersom de trafikbrott som hittills registrerats på brottskod 9001 är av relativt liten omfattning i förhållande till totalen. Problemet kan komma att öka i omfattning under 2014 då ca 60 procent av alla nuvarande trafikbrottsärenden utgörs av lokala trafikbrottskoder.

Figur 7. Flödesbild för ärenden och brottsmisstankar januari–december 2013 avseende narkotikabrott



I bilden ovan är enheterna olika, Polisen redovisar ärenden och Åklagarmyndigheten brottsmisstankar. Ett ärende kan innehålla en eller flera brottsmisstankar. För utförligare beskrivning se kapitel 6 under **Flödesbild**.

### Polisen

Tabell 8. Resultatutveckling 3 år samt resultatförändring 1 år (skillnad i procentenheter)

Resultatindikator	2011	2012	2013	Skillnad 2012–2013
Redovisningsandel	44,0 %	43,3 %	38,8 %	-4,5
Lagföringskvot	95,7 %	95,7 %	95,8 %	+0,1

Antalet inkomna ärenden har minskat (- 9 784, - 8 %) jämfört med 2012. Samtidigt har antalet ärenden redovisade till åklagare minskat kraftigt (- 9 312, - 18 %). Det innebär att **redovisningsandelen** har minskat något (- 4,5 procentenheter). Detta kan till viss del förklaras av andelen brott som uppenbart inte går att utreda har ökat samt interna faktorer inom Polisen. Medelgenomströmningstiden har ökat och denna ökning har en tydlig koppling till plattformsbytet i Pust<sup>12</sup>.

**Lagföringskvoten** ligger oförändrad på en hög nivå. Den oförändrade och mycket höga lagföringskvoten indikerar en fortsatt hög kvalitet i de ärenden som redovisats till åklagare.

Sammantaget bedöms resultatförändringen som negativ.

<sup>10</sup> Rationell anmälningsrutin, Rar, är Polisens ärendehanteringsrutin för brottsanmälningar. T står för trafik.

<sup>11</sup> Brottskod: 3101, 3102, 3111, 3112, 3141, 3151, 3171, 3202, 3204 och 3291.

<sup>12</sup> För utförligare beskrivning se avsnitt 2.5.

## Åklagarmyndigheten

Sammanfattningsvis kan följande noteras för kategorin *trafikbrott*:

- antalet beslut har minskat kraftigt
- den totala andelen lagföringsbeslut ligger på en stabil hög nivå
- genomströmningstiden från färdigt förundersökningsprotokoll till åklagarbeslut har minskat.

Brottskategorin utgör cirka 12 procent av det totala antalet brottsmisstankar som hanteras av Åklagarmyndigheten.

Både antalet **beslut** och **antalet lagföringsbeslut** har minskat kraftigt under de senaste två åren. Det senaste året har minskningen varit 12 respektive 11 procent. Den totala **andelen lagföringsbeslut** ligger på samma nivå som tidigare år, omkring 90 procent.

**Genomströmningstiden från färdigt förundersökningsprotokoll till åklagarbeslut** har minskat från 21 till 11 dagar de senaste två åren.

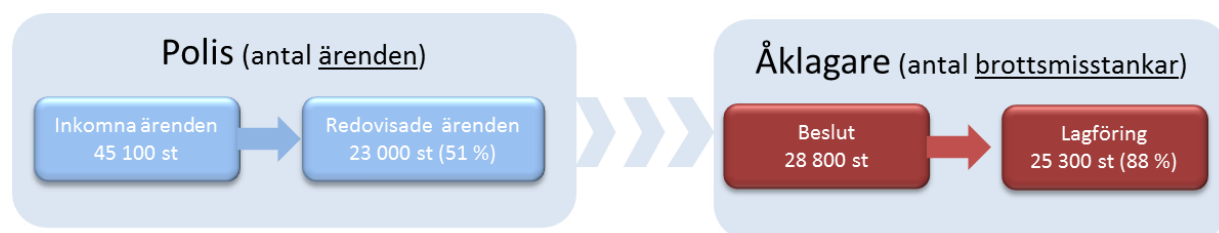
**Genomströmningstiden räknat från inkommen anmälan** är inte relevant för brottskategorin trafikbrott. Mindre än en tiondel av de brottsmisstankar som hanteras av åklagare ingår i utredningar som leds av åklagare. Övriga kommer till Åklagarmyndigheten först då utredningen slutförts av polis. För denna absoluta majoritet av brottsmisstankar mäts endast handläggningstiden från inkommet beslutsunderlag till beslut.

### 2.4.7 Tillgrepp i butik

Brottskategorin består av brottskoden *stöld, snatteri utan inbrott från butik, varuhus, kommersiell utställningslokal*.

Den 20 december 2012 infördes två nya brottskoder som riktas mot stölder av diesel och bensin. Syftet var att bättre kunna följa utvecklingen av denna typ av stölder. De nya koderna sorteras in under *tillgreppsbrott (exkl. i butik)*. Tidigare har brottsföreteelsen dels kodats under kategorin *tillgrepp i butik*, dels under andra brottskoder inom *tillgreppsbrott (exkl. i butik)*. Under 2013 har därför en stor del ärenden som tidigare redovisats i denna brottskategori flyttats till brottskategorin *tillgreppsbrott (exkl. i butik)*.

Figur 8. Flödesbild för ärenden och brottsmisstankar januari–december 2013 avseende tillgrepp i butik



I bilden ovan är enheterna olika. Polisen redovisar ärenden och Åklagarmyndigheten brottsmisstankar. Ett ärende kan innehålla en eller flera brottsmisstankar. För utförligare beskrivning se kapitel 6 **under Flödesbild**.

## Polisen

Tabell 9. Resultatutveckling 3 år samt resultatförändring 1 år (skillnad i procentenheter)

Resultatindikator	2011	2012	2013	Skillnad 2012–2013
Redovisningsandel	48,4 %	46,9 %	50,9 %	+ 4,0
Lagföringskvot	95,7 %	95,7 %	95,8 %	+ 0,1

Bedömningen av denna brottskategori försvåras av att det skapats två nya brottskoder i brottskategorin *tillgreppsbrott (exkl. i butik)* som tidigare delvis redovisades i denna brottskategori. Detta gör att en direkt jämförelse mellan åren 2012–2013 försvåras.

Antalet inkomna ärenden har minskat kraftigt (- 11 250, - 20 %) jämfört med 2012. Samtidigt har antalet redovisade ärenden till åklagare minskat kraftigt (- 3 482, - 13 %). Detta innebär att **redovisningsandelen** ökat något (+ 4 procentenheter). Andelen avslutade ärenden där förundersökning inte inletts har minskat marginellt från 22 till 20,5 procent (- 1,5 procentenheter). Detta kan innebära att andelen brott som uppenbart inte går att utreda minskat. Samtidigt har andelen ärenden redovisade till åklagare av bearbetade ärenden ökat från 59,9 till 62,1 procent (+ 2,3 procentenheter).

Redovisningsandelen har visserligen ökat, men den hade sannolikt minskat om inte de två nya brottskoderna skapats. Ökningen av redovisningsandelen är alltså inte reell. Medelgenomströmningstiden har ökat kraftigt bland annat med anledning av införandet av ny Pust-plattform i februari–mars 2013<sup>13</sup>.

Antalet inkomna ärenden har kontinuerligt minskat sedan 2009. Enligt Svensk Handel<sup>14</sup> beror detta troligen inte på en minskad brottslighet, utan snarare på en minskad anmälningsbenägenhet. Man menar att handlarna i allt större utsträckning gör en avvägning mellan värdet på stöldgodset och de resurser en polisanmälan tar i anspråk. Minskningen av inkomna ärenden inom brottskategorin har dessutom accelererat under 2013 vilket är en konsekvens av förändringar i brottskodningen.

**Lagföringskvoten** ligger oförändrad på 95,7 procent. Inom brottskategorin är spridningen för lagföringskvoten mellan polismyndigheterna mycket liten.

Resultatförändringen bedöms sammantagen som något negativ.

### Åklagarmyndigheten

Sammanfattningsvis kan följande noteras för kategorin *tillgrepp i butik*:

- antalet beslut har minskat kraftigt
- andelen lagföringsbeslut har ökat
- genomströmningstiden från färdigt förundersökningsprotokoll till åklagarbeslut ligger på en fortsatt låg nivå.

Kategorin *tillgrepp i butik* motsvarar 7 procent av Åklagarmyndighetens totala antal beslut. Det ger små volymer vid många kammare vilket innebär att små volymmässiga förändringar ger stora procentuella förändringar.

Antalet **beslut** har minskat med 16 procent det senaste året, vilket är en fortsatt minskning sedan 2011. Minskningen mellan 2012 och 2011 var dock mindre. Inom åklagarkamrarna i Stockholm har Västerort tagit över hanteringen av större delen av mängdbrotten vilket har gjort att antalet beslut vid Västerortskammaren har ökat kraftigt medan antalet för de andra kamrarna i Stockholm minskat. Detta visar sig även på antalet lagföringsbeslut.

Även **antalet lagföringsbeslut** minskade mellan 2012 och 2013, men i mindre omfattning, med 12 procent. **Andelen lagföringsbeslut** ökade därigenom med 4 procentenheter.

**Genomströmningstiden från inkommet förundersökningsprotokoll till beslut** minskade med 10 dagar mellan 2011 och 2012 från 22 till 12 dagar och ligger 2013 kvar på den nivån.

**Genomströmningstiden räknat från inkommen anmälan** är mindre relevant för brottskategorin tillgrepp i butik. Endast en mindre del av de brottsmisstankar som hanteras av åklagare (knappt en fjärdedel) ingår i utredningar som leds av åklagare. Övriga kommer till Åklagarmyndigheten först då utredningen slutförts av polis. För denna majoritet av brottsmisstankar mäts handläggningstiden endast från inkommet beslutsunderlag till beslut.

<sup>13</sup> För utförligare beskrivning se avsnitt 2.5.

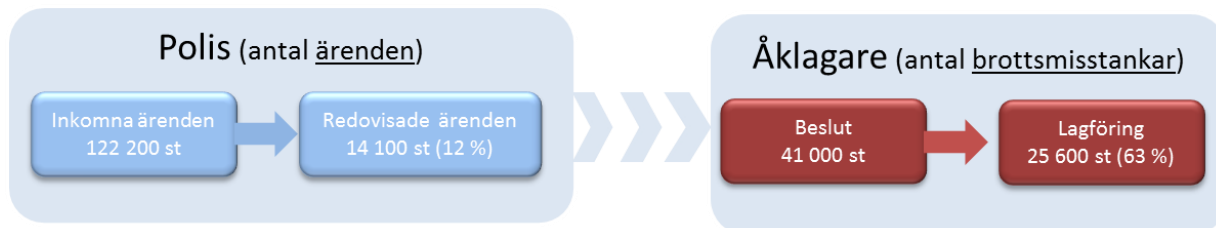
<sup>14</sup> Svensk Handel: Stölder och annat svinn i svenska butiker (2013).



### 2.4.8 Bedrägeribrott m.m.

Brottskategorin består av brott enligt 9 kap. brottsbalken – bedrägeri och annan oredlighet samt *Bidragsbrottslagen* (2007:612).

Figur 9. Flödesbild för ärenden och brottsmisstankar januari–december 2013 avseende bedrägeribrott m.m.



I bilden ovan är enheterna olika, Polisen redovisar ärenden och Åklagarmyndigheten brottsmisstankar. Ett ärende kan innehålla en eller flera brottsmisstankar. För utförligare beskrivning se kapitel 6 **under Flödesbild**.

### Polisen

Tabell 10. Resultatutveckling 3 år samt resultatförändring 1 år (skillnad i procentenheter)

Resultatindikator	2011	2012	2013	Skillnad 2012–2013
Redovisningsandel	13,4 %	11,1 %	11,5 %	+ 0,4
Lagföringskvot	68,8 %	69,9 %	74,5 %	+ 4,6

Antalet inkomna ärenden har ökat kraftigt (+ 12 561, + 11 %) jämfört med 2012. Samtidigt har antalet ärenden redovisade till åklagare också ökat kraftigt (+ 1 838, + 15 %). Detta innebär att **redovisningsandelen** är oförändrad. En större andel av de ärenden där förundersökning inletts har också redovisats till åklagare.

Bedrägeribrotten har ökat mycket kraftigt under de sex senaste åren och detta hänger samman med att internetanvändandet ökat och att den tekniska utvecklingen bidragit till att fler typer av brott kan begås mot ett stort antal personer samtidigt. Sedan 2008 har antalet inkomna ärenden ökat med 65 procent, från drygt 74 000 ärenden till drygt 122 000 ärenden. Brå beskriver det som att man på en övergripande nivå kan tala om en tendens till att brottsligheten i stort går från stöldbrott till bedrägeribrott och att bedrägerier därför utgör en ny typ av vardagsbrottslighet<sup>15</sup>.

**Lagföringskvoten** har ökat, vilket indikerar att kvaliteten i de ärenden som redovisats till åklagare ytterligare förbättrats. Bedömningen är dock att det finns möjlighet till ytterligare förbättringar eftersom det finns stora variationer mellan polismyndigheterna

Inom brottskategorin är spridningen för lagföringskvoten mellan polismyndigheterna relativt stor (36–88 %). De polismyndigheter som uppvisar väsentligt lägre eller lägre lagföringskvoter än övriga polismyndigheter är Gävleborg (36 %), Västernorrland (48 %), Halland (60 %), Jönköping (61 % och Blekinge (62 %). RPS anser därför att polismyndigheterna i samverkan med berörda åklagarkammare bör vidta åtgärder för att öka lagföringskvoten.

Resultatförändringen bedöms sammantagen som positiv.

<sup>15</sup> Kortanalys: Brottsutvecklingen för egendomsbrott, rattfylleri och narkotikabrott (Brå, 2013).

## Åklagarmyndigheten

Sammanfattningsvis kan följande noteras för kategorin *bedrägeribrott m.m.*:

- antalet beslut har ökat
- antalet och andelen lagföringsbeslut har ökat kraftigt det senaste året
- genomströmningstiden från anmälan till åklagarbeslut har ökat medan tiden från inkommet förundersökningsprotokoll har minskat kraftigt
- ärenden med seriebrottslighet och många brottsmisstankar ger stora variationer i statistiken.

Brottskategorin utgör cirka 10 procent av det totala antalet brottsmisstankar som hanteras av Åklagarmyndigheten. Antalet **beslut** har till skillnad från de flesta andra brottskategorier ökat (+7 %) sedan föregående år och **antalet lagföringsbeslut** har ökat mycket kraftigt (+29 %). Ökningen mellan 2012 och 2013 skedde efter en minskning från 2011.

Bedrägeriärenden kan i vissa fall innehålla extremt många brottsmisstankar, vilket gör att Åklagarmyndighetens statistik både totalt och per kammare då kan variera kraftigt mellan åren. I september 2013 fattades exempelvis vid internationella åklagarkammaren i Stockholm beslut om att åtala i närmare 3 000 brottsmisstankar, vilket innebar att antalet lagföringsbeslut vid kammaren ökade mer än tjugo gånger jämfört med 2012. En annan kammare som uppvisar stora förändringar är Åklagarkammaren i Gävle, där man 2011 fattade beslut om att lägga ned förundersökningen avseende 2 300 brottsmisstankar vid ett tillfälle. Det förklarar också varför kammarens andel lagföringsbeslut är mycket låg 2011.

Även resultatet för riket totalt sett påverkas av enskilda stora ärenden av detta slag, varför **andelen lagföringsbeslut** kan variera påtagligt. För riket har andelen ökat från 52 procent 2012 till 63 procent 2013. En delförklaring till andelsökningen från 2012 är det minskande antalet beslut att förundersökningsbegränsa. I kategorin har dessa beslut minskat med 2 800 (-44 %) sedan 2012. Trots denna minskning har alltså både det totala antalet beslut och antalet lagföringsbeslut ökat, både för landet i stort och för majoriteten av alla kammare.

Åklagarmyndigheten har under 2013 haft fokus på bedrägeri- och bidragsbrotten. En strategi för dessa brott har implementerats och tillsammans med Polisen har man också inom många av de lokala samverkansforumen valt att fokusera på lagföringen av dessa brott. Detta torde vara en delförklaring till de uppnådda resultaten.

Den genomsnittliga **genomströmningstiden från inkommen anmälan till åklagare till åklagarbeslut** har ökat till 190 dagar från 178 dagar 2012. Det ovan nämnda ärendet vid Internationella åklagarkammaren i Stockholm hade en genomströmningstid på drygt 300 dagar vilket påverkar siffrorna för hela landet. Om ärendet utesluts ur materialet blir tiden för 2013 istället 176 dagar.

**Genomströmningstiden från färdigt förundersökningsprotokoll till åklagarbeslut** har minskat kraftigt jämfört med 2012, från 73 till 45 dagar.

### 2.4.9 Ekonomiska brott

Brottskategorin består bland annat av brott enligt *11 kap. brottsbalken – brott mot borgenärer m.m.*, *skattebrottslagen (1971:69)* och *lagen om näringsförbud (1986:436)*.

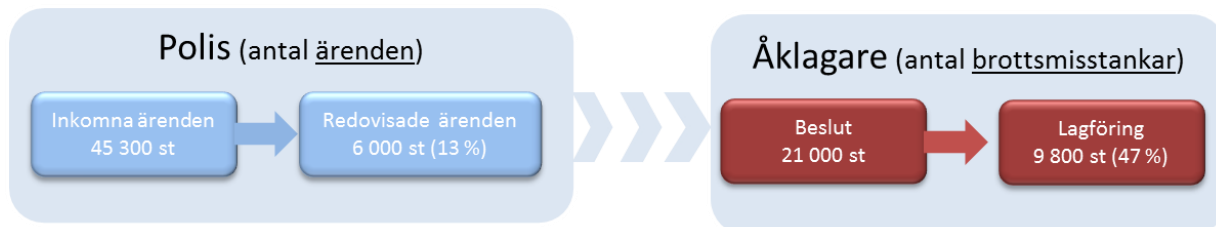
Den samlade ekobrottsbekämpningen har från och med den 1 juli 2013 tagits över av Ekobrottsmyndigheten som fram till dess endast ansvarade för länen i storstadsområdena och vissa angränsande län. Det innebär att statistiken för 2013 avser beslut fattade under de första sex månaderna medan tidigare års siffror avser åtta månader. Överförandet av ansvar har förberetts genom omfattande ärendegenomgångar som resulterat i beslut att lägga ned många förundersökningar. Det är den bakomliggande förklaringen till de stora förändringar mellan åren som framgår av statistiken.

Eftersom denna brottstyp inte längre handläggs vid Polisen och Åklagarmyndigheten kommenteras inte statistiken vidare.

### 2.4.10 Övriga brott mot brottsbalken (BrB-brott)

Brottskategorin består bland annat av 10 kap. brottsbalken – förskingring och annan trolöshet samt delar av 17 kap. brottsbalken, brott mot allmän verksamhet, som inbegriper övergrepp i rättssak och våldsamt motstånd.

Figur 10. Flödesbild för ärenden och brottsmisstankar januari–december 2013 avseende övriga brottsbalksbrott



I bilden ovan är enheterna olika, Polisen redovisar ärenden och Åklagarmyndigheten brottsmisstankar. Ett ärende kan innehålla en eller flera brottsmisstankar. För utförligare beskrivning se kapitel 6 under **Flödesbild**.

### Polisen

Tabell 11. Resultatutveckling 3 år samt resultatförändring 1 år (skillnad i procentenheter)

Resultatindikator	2011	2012	2013	Skillnad 2012–2013
Redovisningsandel	15,9 %	14,6 %	13,2 %	-1,4
Lagföringskvot	79,7 %	80,1 %	79,4 %	-0,7

Antalet inkomna ärenden har ökat marginellt (+ 457, + 1 %) jämfört med 2012. Samtidigt har antalet ärenden redovisade till åklagare minskat (- 571, - 9 %). Detta innebär att **redovisningsandelen** minskat marginellt (- 1,6 procentenheter). Redovisningsandelen har framförallt minskat under det andra halvåret då det redovisades färre ärenden till åklagare än normalt.

**Lagföringskvoten** har minskat marginellt, från 80,1 till 79,4 procent (- 0,7 procentenheter). Inom brottskategorin är spridningen för lagföringskvoten mellan polismyndigheterna relativt liten. Polismyndigheten i Västernorrlands län uppvisar dock en lagföringskvot (66 %) som är väsentligt lägre än för övriga polismyndigheter. RPS anser därför att polismyndigheten i samverkan med berörd åklagarkammare bör vidta åtgärder för att öka lagföringskvoten.

Resultatförändringen bedöms sammantagen som något negativ.

### Åklagarmyndigheten

Sammanfattningsvis kan följande noteras för kategorin *övriga brottsbalksbrott*:

- antalet beslut har minskat
- antalet och andelen lagföringsbeslut har minskat
- genomströmningstiden från inkommen anmälan till åklagarbeslut har ökat
- genomströmningstiden från färdigt förundersökningsprotokoll till åklagarbeslut är kvar på samma nivå.

Brottskategorin är för Åklagarmyndigheten den näst minsta av de kategorier som redovisas och utgör cirka 5 procent av det totala antalet brottsmisstankar som hanteras. Det ger även små volymer vid många kammare och innebär att små volymmässiga skillnader ger stora procentuella förändringar. Antalet **beslut** har minskat med 7 procent och **antalet lagföringsbeslut** har minskat med 12 procent. **Andelen lagföringsbeslut** har minskat med 2,5 procentenheter.

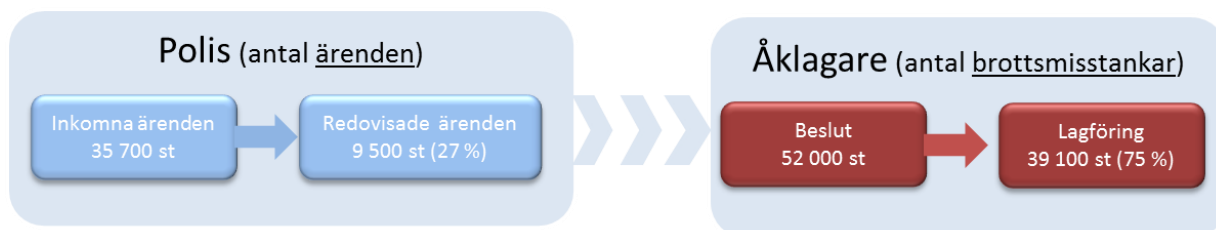
Den **genomsnittliga tiden från inkommen anmälan till beslut** har ökat 5 dagar sedan 2012. Två kammare (Karlstad och Luleå) har kraftigt ökade genomströmningstider. Genom-

strömningstiden för Karlstad ökade med 197 dagar. Karlstads ökning beror på att kammaren har arbetat med att avslutat gamla balanser. I Luleå beror ökningen med 162 dagar på ett enskilt ärende avseende förskingring där beslut fattats i ett stort antal brottsmisstankar med en genomströmningstid omkring 500 dagar. **Genomströmningstiden från färdigt förundersökningsprotokoll till åklagarbeslut** har minskat med sex dagar från 35 till 29 sedan 2011 och är oförändrad jämfört med 2012.

#### 2.4.11 Övriga specialstraffrättsliga brott (SSR-brott)

I brottskategorin ingår brott mot specialstraffrätten, exklusive *trafikbrottslagen* och *narkotikabrottslagen*. Brott mot specialstraffrätten kan exempelvis omfatta *alkohollagen*, *dopningslagen*, *knivlagen* och *varusmugglingslagen*.

Figur 11. Flödesbild för ärenden och brottsmisstankar januari–december 2013 avseende övriga specialstraffrättsliga brott



I bilden ovan är enheterna olika. Polisen redovisar ärenden och Åklagarmyndigheten brottsmisstankar. Ett ärende kan innehålla en eller flera brottsmisstankar. För utförligare beskrivning se kapitel 6 under **Flödesbild**.

#### Polisen

Under avsnittet – **Trafikbrott** – beskrivs närmare den problematik som uppstått under 2013 i samband med att hantering av trafikbrottsärenden och överföring från T-Rar till Pust.

Förändringen får dock konsekvenser även för brottskategorin *övriga specialstraffrättsliga brott* då den för Polisens del omöjliggör en jämförelse av utfall för helåren 2012–2013.

Detta beror på att ett relativt stort antal trafikbrottsärenden för Polisens del, i förhållande till det totala antalet inkomna ärenden i denna brottskategori, under perioden oktober–december har redovisats som övriga specialstraffrättsliga brott. Brottskod 9001 utgör normalt ca 20 procent av alla inkomna ärenden inom övriga specialstraffrättsliga brott. Under 2013 har denna andel ökat till ca 35 procent.

Det gör att en jämförelse mellan 2012 och 2013 för Polisens del inte kan ge en rättvisande bild av utredningsresultatet för denna brottskategori. Resultatbedömningen har därför begränsats till att omfatta perioden januari–september.

Tabell 12. Resultatutveckling 3 år samt resultatförändring 1 år (skillnad i procentenheter)\*

Resultatindikator	2011	2012	2013	Skillnad 2012–2013
Redovisningsandel	30,8 %	28,8 %	27,9 %	-0,8
Lagföringskvot	-	90,1 %	93,0 %	+ 2,9

\* Avser perioden januari–september. Utfall för lagföringskvot 2011 saknas.

Antalet inkomna ärenden har minskat något (- 1 108), - 5 %) jämfört med 2012. Samtidigt har antalet ärenden redovisade till åklagare minskat (- 516, - 7 %). Detta innebär att redovisningsandelen minskat marginellt (- 0,8 procentenheter). Medelgenomströmningstiden har ökat kraftigt men detta kan kopplas till införandet av ny Pust-plattform i februari 2013<sup>16</sup>.

**Lagföringskvoten** har ökat marginellt, från 90,1 till 93,0 procent (+ 2,9 procentenheter). Detta tyder på att kvaliteten i de ärenden som redovisats till åklagare har förbättrats. Lagföringskvoten är i stort sett densamma i samtliga polismyndigheter.

Resultatförändringen bedöms sammantagen som något negativ.

<sup>16</sup> För utförligare beskrivning se avsnitt 2.5.

## Åklagarmyndigheten

Sammanfattningsvis kan följande noteras för kategorin *övriga specialstraffrättsliga brott*:

- både det totala antalet beslut och antalet lagföringsbeslut har minskat kraftigt, till viss del relaterat till enskilda stora ärenden tidigare år
- lagföringsandelen är oförändrad
- genomströmningstiden från inkommen anmälan till åklagare till beslut har ökat kraftigt
- tiden från färdigt förundersökningsprotokoll till åklagarbeslut har halverats på två år.

Brottskategorin utgör cirka 13 procent av antalet brottsmisstankar som hanteras av Åklagarmyndigheten. Både andelen och antalet **beslut** har minskat de senaste åren. Minskningen mellan 2011 och 2012 förklaras av att 2011 års siffror var ovanligt höga. Det förekom då ett par mycket stora ärenden vid två åklagarkammare (Södra Skåne och Växjö). De ärendena som ledde till åtal för i princip samtliga brottsmisstankar, sammanlagt nästan 10 000. År 2012 fattades också beslut om åtal vid en kammare vilket berörde närmare 3 500 brottsmisstankar. **Antalet lagföringsbeslut** har sedan 2012 minskat med drygt 7 000 (-16 %) vilket alltså till hälften förklaras av det stora ärendet 2001. Några sådana extremstora ärenden förekommer inte i statistiken för 2013. **Andelen lagföringsbeslut** är oförändrad sedan 2012.

Den genomsnittliga **genomströmningstiden från inkommen anmälan till åklagare till åklagarbeslut** minskade från 107 till 101 dagar 2012 för att sedan öka till 147 år 2013. Den korta genomsnittstiden 2012 påverkades till viss del av att det stora ärendet vid åklagarkammaren i Växjö drog ned tiderna, men även om man räknar bort detta har tiderna ökat med ca 30 dagar.

Utvecklingen över tid och per åklagarkammare varierar i allmänhet relativt mycket vilket hör samman med brottstypens sammansatta karaktär. Genomströmningstiden har dock för myndigheten totalt ökat för samtliga underkategorier av brott de senaste året.

**Genomströmningstiden från färdigt förundersökningsprotokoll till åklagarbeslut** följer den allmänna trenden med kortade tider. I denna brottskategori har den halverats från 27 till 14 dagar de senaste två åren. Fyra av tio av de beslut som ligger till grund för detta mått 2013 har handlagts vid åklagarkamrarna i Karlskrona och Östersund. Det pågår en fullskalig försöksverksamhet sedan slutet av 2012 där dessa kammare handlägger samtliga ärenden som gäller trafikbrott med enbart böter i straffskalan. En utvärdering ska göras under våren 2014.

## 2.5 Särskilt om Polisens utredningsstöd (Pust)

Polisens utredningsstöd (Pust) flyttades till en standardplattform (Siebel) under perioden 14–25 februari 2013.<sup>17</sup> Därefter har Pust på den nya standardplattformen varit i pilotdrift i sex polismyndigheter och därefter successivt tagits i drift. I samband med plattformens bytet var Pust stängt 14–25 februari samt under en kortare period i mars. Vid dessa driftstopp har det inte varit möjligt att nyregistrera eller redovisa ärenden till åklagare i Pust. Det har dock varit möjligt att nyregistrera, det vill säga anmäla brott, i Rar.

Under oktober 2013 infördes Pust/trafik. Beroende på bland annat anpassningar av Pust till rättsväsendets informationsförsörjning (RIF) kunde inte Polisens nationella trafikbrottskoder inkluderas i Pust. Detta gäller följande brottskoder;

- 3101 Vårdslöshet i trafik
- 3102 Hinder i trafik
- 3111 Beteendebrott
- 3112 Smitning parkeringsskada
- 3141 Hastighetsöverträdelse på väg
- 3151 Bilbältesbrott
- 3171 Övriga trafikbrott
- 3202 Fartöverträdelse till sjöss
- 3204 Övriga sjötrafikbrott där endast böter ingår i straffskalan
- 3291 Övriga brott i trafikdiarium

Dessa brottskoder har istället kodats under 9001 i Pust. 9001 är en brottskod för *övriga brott mot specialstraffrätten med enbart böter i straffskalan*. Koden 9001 finns redovisat under *övriga specialstraffrättsliga brott* i brottskategoriseringen. Detta får konsekvensen att både resultatuppföljningen och resultatbedömningen försvaras för både *trafikbrott* och *övriga specialstraffrättsliga brott*.

Plattformens bytet av Pust som gjordes i februari 2013 har medfört problem avseende både teknik och användarvänlighet. Den 20 februari 2014 beslutade rikspolischefen att Pust/Siebel ska avvecklas under år 2014(A078.133/2014). En avvecklingsplan ska tas fram som ska belysa konsekvenserna för Polisens verksamhet och ekonomi, samt beakta Polisens åtagande inom arbetet med Rättsväsendets informationsförsörjning (RIF). Planen ska även belysa konsekvenserna för andra berörda myndigheter. En tidplan för avveckling ska upprättas.

---

<sup>17</sup> För mer information om överföring av data från Pust till VUP se Polisens tertialrapport 1, 2013 under *osäkerheter*.

## 3 Polismyndigheternas resultat för verksamheten utredning och lagföring

### 3.1 Blekinge

Polismyndigheten i Blekinge län har under 2013 lagt mycket energi på att öka kvaliteten på förundersökningar som leds av polis. Ambitionen har varit att minska antalet brottsmisstankar som avslutas med åklagarbeslutet ”ej åtal”. Återkoppling har sedan skett till berörd förundersökningsledare och utredare. Myndigheten har kunnat se resultat av arbetet under året. Allmänt kan nämnas att antalet medarbetare vid polismyndigheten har minskat under de senaste åren och minskningen fortsatte under 2013.

Under 2013 har polismyndigheten haft en ökning av inkomna anmälningar om **våldsbrott**. En jämförelse under en tre års period visar dock en stor minskning. Bearbetade ärenden är på samma nivå som 2012. Myndigheten arbetar mycket aktivt med brottsförebyggande åtgärder för att minska *våld i offentlig miljö*. För tredje året i rad minskade medelgenomströmningstiden avseende bearbetade ärenden vilket visar på att myndigheten är aktiva i förundersökningsledningen.

Antalet redovisade ärenden till åklagaren har minskat för tredje året i rad. Myndigheten har lagt stor energi under året på att höja kvaliteten. Detta har gjort att myndigheten exempelvis mer aktivt utreder nödvärnsinvändningar, m.m. och sammantaget kan detta ha gjort att redovisade ärenden minskat. Andelen lagföringsbeslut har ökat och är 77 procent. En positiv utveckling har skett under de tre senaste åren.

Vårt åtagande under 2013 gällande *brott i nära relation* var på 26 procent vilket uppfylldes. Vårt åtagande under 2013 gällande *våld i offentlig miljö* var på 27 procent. Detta åtagande nåddes inte, utan årsresultatet stannade vid 22 procent. Det hade krävts ytterligare 16 redovisade ärenden för att nå upp till vårt åtagande.

Myndigheten kommer att, i samverkan med åklagarkammaren, fortsätta arbetet med att höja kvaliteten i förundersökningarna.

För tredje året i rad minskar (ca 500 ärenden) antalet inkomna ärenden avseende **tillgreppsbrott (exkl. i butik)**. Bearbetade ärenden har minskat marginellt. Medelgenomströmningstiden avseende bearbetade ärenden minskade för tredje året i rad.

Antalet ärenden redovisade till åklagaren har minskat. Under året har en stor satsning gjorts för att säkerställa tidiga ingripanden mot de livsstilskriminella. Målet har varit att inte bygga upp ett stort antal obearbetade misstankar. Istället ska dessa misstankar utredas snabbt. Andelen lagföringsbeslut har ökat från 79 till 82 procent.

Myndighetens åtagande under 2013 gällande *inbrott i bostad* var 7 procent men åtagandet nåddes inte utan årsresultatet stannade vid 6 procent. Det hade krävts ytterligare 5 redovisade ärenden för att nå upp till vårt åtagande.

Avseende **narkotikabrott** har polismyndigheten, i jämförelse med de tre senaste åren, det högsta antalet inkomna ärenden 2013, 697 ärenden. Medelgenomströmningstiden har ökat vilket förklaras med att många ärenden gällande innehav, som normalt sett redovisas med kort handläggningstid, har ingått i ett mycket stort narkotikaärende som tog lång tid i anspråk. Andelen lagföringsbeslut var 2013 på en hög nivå och slutade på 96 procent.

Antalet inkomna **trafikärenden** har minskat för tredje året i rad och slutade på 1 454 ärenden. Antalet bearbetade ärenden har också minskat och slutade på 952 ärenden. Detta kan dock vara en indikator på att bättre bedömningar görs initialt, d.v.s. att ärenden inte bearbetas i onödan.

Medelgenomströmningstiden avseende bearbetade ärenden har varit hög under året. En viss förklaring till detta är att myndigheten under året gjort en aktiv satsning för att arbeta av balanser. Samtidigt som ärendeinflödet minskat så har ett minskat antal ärenden redovisats till åklagare. Antalet redovisade ärenden minskade med 200 stycken. Antalet redovisade

ärenden per 1 500 utredningstimmar är nationellt sett lågt, 36,3 ärenden. Antalet lagföringsbeslut har minskat och andelen lagföringsbeslut slutade på 95 procent.

Under året har det varje månad skett samverkansmöte om trafikbrott mellan polismyndigheten och åklagarkammaren. Mötena skapades för att ge en samsyn mellan polis och åklagare och för att verka för en lärande organisation. Även om myndigheten nationellt sett ligger högt avseende andel ärenden redovisade till åklagaren och även på en hög lagföringsprocent ser myndigheten en tydlig utvecklingspotential inom brottsområdet trafikbrott.

### 3.2 Dalarna

Under 2013 har utredning och lagföring stått i fokus med speciell tonvikt på mängdbrott. Ärendebalansen har minskats genom tillämpning av PUM och PNU. Utredningsprocessen har tydliggjorts och rationaliserats så att alla, både poliser och civilanställda, varit en del av helheten. Förundersökningsledningen har stärkts och den kriminaltekniska strategin och brottsofferarbetet med återkoppling till målsäganden har prioriterats

Resultaten påvisar en tydlig förbättring jämfört med tidigare år. Antalet anmälda brott minskar och de brottskategorier (bedrägerier och övriga brott mot person) som ändå ökar följer ett nationellt mönster. Satsningen på en bedrägerirotel har haft en positiv effekt med en avsevärt högre andel positiva lagföringsbeslut. Polismyndighetens samordning av ärenden har också klart förbättrats.

Antalet redovisade ärenden till åklagare påvisar fortfarande en negativ utveckling. En av orsakerna är med säkerhet att myndigheten arbetat av äldre öppna ärenden under året. I sammanhanget är det även svårt att bortse från att den personalminskning som skett under året i viss mån har bidragit. Större utredningsenheter har under perioder endast mäktat med arbetet med frihetsberövade.

Antalet anmälda **våldsbrott** har minskat med 7 procent. En förklaringsfaktor kan vara polismyndighetens fortsatta långsiktiga satsning på samverkan med kommuner, länsstyrelsen och krogar. En annan bidragande faktor är effekterna av den inställda festivalen Peace & Love. Andelen positiva lagföringsbeslut håller en högre nivå jämfört med 2011 och 2012 samtidigt som antalet redovisade ärenden till åklagare minskat något. Detta tyder på en högre kvalitet i myndighetens utredningsarbete även om kvaliteten varit hög redan tidigare. En trolig förklaring är polismyndighetens långsiktiga samverkan/dialog med åklagarkammaren, en öppen dialog där påpekade brister återkopplas regelbundet och åtgärdas av respektive myndighet. En annan viktig faktor är en aktivare förundersökningsledning med långtgående förstahandsåtgärder samt återkoppling till utredare.

Antalet anmälda **tillgreppsbrott (exkl. i butik)** har fortsatt att minska. Troliga förklaringar är myndighetens satsning på livsstilskriminella. En bättre kännedom och fokus på personer som begår den här typen av brott har sannolikt hindrat eller på andra sätt förebyggt fortsatt brottslighet. En annan trolig förklaring är ett minskat antal metall- och dieselstölders av kringresande sällskap. Myndigheten har under hösten haft speciella insatser mot dieselstölders. Andelen positiva lagföringsbeslut har ökat samtidigt som antalet redovisade ärenden till åklagare minskat.

Antalet anmälda **narkotikabrott** höll under våren en högre nivå jämfört med 2012 men slutresultatet för 2013 resulterade i en nedgång med 6 procent. Förklaringen är att myndigheten under våren hade en frikopplad resurs, mängd- och seriebrottsstyrkan, för att arbeta med underrättelser och information från kriminalunderrättelsetjänsten. Gruppen involverades även i arbetet mot livsstilskriminella. Polismyndighetens avsikt var att den nyinrättade spaningsroteln skulle ta vid och arbeta med fokus på narkotikabrott på gatunivå. Under hösten har spaningsroteln till stor del varit upptagen med andra ärenden.

Avseende **trafikbrott** kan nämnas att den egeninrättade verksamheten medvetet varit nedprioriterad för utredningsverksamhet och satsningen på mängdbrott. Detta kan förklara det försämrade resultatet avseende bearbetade och redovisade ärenden inom kategorin. Äldre öppna ärenden har arbetats bort vilket förklarar längre genomströmningstider. Under året nås inte satta riktvärden för alkoholutandningsprover och ordningsbot.



Antalet redovisade ärenden till åklagare har minskat avsevärt jämfört med tidigare år. Andelen bearbetade ärenden har inte minskat i samma grad vilket i sig kan tyda på att flera ärenden borde avslutats i ett tidigare skede för att kunna styra utredningsresursen mot ärenden med högre framgångsfaktor. Den balanssatsning som gjorts inverkar på statistiken, redovisade ärenden, då möjligheten att nå resultat i äldre ärenden är mindre. Andelen positiva lagföringsbeslut har ökat vilket påvisar en högre kvalitet även inom detta område. Polismyndigheten har vidtagit åtgärder för att förbättra resultaten både för såväl utredningsverksamheten som LAU-prover och ordningsbot.

### 3.3 Gotland

Polismyndigheten Gotland bedriver ett långsiktigt arbete för att förebygga brottslighet, med fokus på ungdomar. Myndigheten har därför satsningar på bl.a. sociala insatsgrupper, lokala poliskontor, mobilt poliskontor, chefsråd, lokalt brottsförebyggande råd, volontärer, sociala medier, barnahus m.m.

Antalet anmälda **våldsbrott** har under 2013 minskat med 13 procent (124 brott) medan antalet inkomna ärenden har minskat med 10 procent (80 ärenden). Den kraftiga minskningen har bidragit till att andelen redovisade ärenden till åklagare ökat med hela 10 procentenheter. Att inflödet minskat ser myndigheten som en stor framgång i det brottsförebyggande arbete som bedrivs.

Detta brottsförebyggande arbete bedrivs främst inom området *våld i offentlig miljö*, där antalet anmälda brott minskat med 16 procent. Antalet redovisade ärenden till åklagare har ökat med 29 procent (13 ärenden). Det gör att även andelen redovisade ärenden till åklagare av inkomna ökat med 11 procentenheter.

Myndigheten bedömer även utfallet inom *brott i nära relation* som mycket gott. Antalet inkomna ärenden är i stort sett oförändrat mot föregående år och antalet redovisade ärenden till åklagare har ökat något. Det gör att andelen redovisade ärenden till åklagare av inkomna ökat med 1,5 procentenheter.

För våldsbrott har andelen positiva lagföringsbeslut minskat med 14 procentenheter – från 89 till 75 procent. Detta bedöms vara ett resultat av att samtliga polisleda utredningar av denna brottstyp numera hanteras av åklagare vid Västerortskammaren och inte som tidigare av lokal åklagare i Visby. Detta är siffror som följs upp inom ramen för samverkan åklagare – polis.

Antalet anmälda **tillgreppsbrott** har minskat med 6 procent medan inkomna ärenden minskat med 4 procent. Andelen redovisade ärenden till åklagare har minskat något (1,2 procentenheter).

Antalet inkomna ärenden för *inbrott i bostad* har minskat kraftigt, med 37 procent. Dock har antalet redovisade ärenden till åklagare minskat i än större omfattning. Endast 5 ärenden är redovisade till åklagare 2013, att jämföra med 20 för 2012. Andelen redovisade ärenden av inkomna har minskat med 13 procentenheter, från 21,5 till 8,5 procent. En stor del av denna minskning tillskrivs dock arbetet med de livsstilskriminella. När det gäller redovisningen till åklagare så är uppfattningen att detta beror på tillfälligheter, då utfallet baseras på små tal. Dessa brott begås oftast i serier. I de fall vi lyckas utreda kan detta få en mycket stor påverkan på totalen och tvärtom i de fall vi inte lyckas.

Andelen positiva lagföringsbeslut har minskat med 8 procentenheter – från 88 till 80 procent. Bedömningen är att detta är ett resultat av att samtliga polisleda utredningar av denna brottstyp numera hanteras av åklagare vid Västerortskammaren (se ovan).

Antalet uppdagade/anmälda **narkotikabrott** har minskat 2013. Detta beror på att myndigheten under 2012 hade ett stort ärende med ett stort antal uppdagade brott. Antalet inkomna ärenden var något högre 2012 än normalt (448), minskningen på 19 procent är därför inte något alarmerande, utan visar mera ett normalår för myndigheten. Andelen redovisade ärenden till åklagare av inkomna har ökat något.

Antalet uppdagade/anmälda **trafikbrott** uppgick till 595, vilket är något färre än 2012 (611 st). Även antalet inkomna ärenden har minskat. Andelen redovisade ärenden till åklagare av inkomna har även en negativ utveckling, från 34 till 29 procent. Antalet utfärdade ordningsbot har även det minskat. Myndighetens trafikenhet har under första halvåret fått biträda ingripande verksamheten och utfallet första halvåret blev därmed kraftigt försämrat. En förbättring har skett under andra halvåret.

Antalet genomförda alkoholutandningsprover ligger högt. Myndigheten hade tidigare ett målvärde på 14 300 utförda prov. Under 2013 genomfördes 16 602 prov.

Förändringarna för **bedrägeribrott** är stora och viktiga att beakta när en analys ska göras av brottsutredningsverksamheten. Antalet anmälda bedrägeribrott fortsätter att öka på Gotland. Under året har inkomna ärenden ökat med 12 procent.

Bedrägeriärenden kräver allt större resurser från utredningsverksamheten för polismyndigheten. Denna brottskategori stod för 9 procent av det totala antalet inkomna ärendena under 2012 och 2013 har andelen ökat till 12 procent. Dessa brott är vanligtvis svårare att utreda och har generellt en lägre upplösning än andra typer av brott. Antalet ärenden redovisade till åklagare för 2013 har ökat med 61 procent (20 ärenden). Andelen ärenden redovisade till åklagare av inkomna ärenden har också ökat något från 5 till 7 procent. Detta är positivt eftersom det skett trots att inflödet ökat kraftigt och denna kategori generellt är svår att utreda.

### 3.4 Gävleborg

Antalet anmälda **våldsbrott** och inkomna ärenden har gått ner de senaste fem åren. Från 2012 har antalet brott minskat med 7 procent. Det är *våld i offentlig miljö* som är den främsta orsaken till denna minskning. Sedan föregående år har antalet anmälda brott gällande *våld i offentlig miljö* minskat med 13 procent. Däremot har antalet brott/ärenden inom *brott i nära relation* ökat de senaste tre åren, vilket är positivt då det kan ses som en följd av de informationskampanjer som genomförts och att detta i sin tur innebär ett minskat mörkertal. Resultatförändringen av andelen ärenden redovisade till åklagare är negativ och var 19 procent, en minskning med 3 procentenheter. Andelen positiva lagföringsbeslut har ökat från 65 till 68 procent, vilket tyder på de en ökad kvalitet i de ärenden som har redovisats till åklagare.

*Brott i nära relation* är ett område där den negativa trenden har börjat vända när det gäller redovisade ärenden till åklagare. År 2013 redovisades 23 procent och 2012 redovisades 20 procent. Detta har lyckats genom att Polismyndigheten tillsammans med Åklagarmyndigheten tagit fram en långsiktig åtgärdsplan för att åstadkomma en förbättring så att fler anmälda brott utreds och lagförs. Myndigheten ser ett samband mellan ökad lagföring och anmälningsbenägenheten då det gäller brott i nära relation.

För att minska antalet outredda ärenden har myndigheten under hösten arbetat med att skaffa god kunskap om vilka ärenden som ligger i balans, möjligheten till snabba åtgärder för redovisning samt kompetenshöjande åtgärder för lokala förundersökningsledare. Efter november månad hade antalet öppna våldsbrottsärenden minskat med 100 ärenden i förhållande till månaden innan. Antalet öppna ärenden ökade emellertid igen under december.

Efter många års minskning av anmälda **tillgreppsbrott** har det i år skett en ökning med 5 procent (523 ärenden), vilket kan ses som en naturlig variation. Gävleborg har under 2013 haft en ökning av antalet *inbrott i bostad* från 564 till 630 anmälda brott.

Antalet och andelen redovisade ärenden till åklagare har inte varit så låg sedan 2010, vilket inte är ett tillfredsställande resultat. År 2012 var andelen redovisade ärenden till åklagare 4 procent medan 2013 är den 3,5 procent. Resultatet är dock bättre än det genomsnittliga medelvärdet i landet. Utredningsåtgärder påbörjades under 2013 för att förbättra upplösningprocenten, bland annat genom förbättrad spårsäkring, brottsanalys och forensisk analys. Andel positiva lagföringsbeslut har sjunkit från 80 till 77 procent.

Under 2012 hade polismyndigheten ett mindre bra resultat gällande redovisade ärenden inom *inbrott i bostad*. I år har myndigheten förbättrat resultatet och redovisat 6,4 procent av de inkomna ärendena. Efter november månad hade antalet öppna ärenden minskat med 3 procent i förhållande till 2012. Men under december månad ökade öppna ärenden.

Gävleborg har under de senaste två åren ökat insatserna mot **narkotikabrott** vilket har visat sig i ett ökat inflöde av brott/ärenden. Antalet anmälda brott ökade med 33 procent i förhållande till 2011. Att färre ärenden redovisas till åklagare beror delvis på att polismyndigheten haft ett ökat antal ärenden med förundersökningsbegränsningar och fler ärenden har lagts ner på grund av detta. Gävleborg har fortfarande många öppna narkotikabrottsärenden, många av dessa äldre än 6 månader. En orsak till detta är att många av narkotikabrotten avrapporterades i utredningsstödet Pust innan man bytte plattform. Myndigheten har, efter ett antal månaders uppehåll och uppskjutningar av programstart, återupptagit arbetet i Pust och börjat bearbeta de narkotikabrottsärenden som finns rapporterade i systemet.

Inflödet av **trafikbrott** har legat på en jämn nivå de senaste fyra åren med normala variationer. Antalet brott har minskat med 7 procent i förhållande till 2012. Under 2013 har antalet redovisade ärenden till åklagare minskat i förhållande till tidigare år. Myndigheten har utvecklat det polisiära förundersökningsarbetet inom trafikbrotten och tar i större omfattning beslut om vilka brott som är värda att gå vidare med. Samarbetet bidrar till färre ärendeöverföringar. Det är även en bidragande orsak till att andelen positiva lagföringsbeslut ökat, från 93 till 95 procent.

### 3.5 Halland

Under 2012 utvecklades Hallandspolisens resultat positivt inom flera områden, som till exempel vålds-, tillgrepps-, narkotika- och trafikbrott. Differensen i antal redovisade ärenden till åklagare 2013 jämfört med 2012 är så stor att den kraftigt påverkar redovisningsandelen. Förändringen under 2013 är negativ men vår totala redovisningsandel för samtliga ärenden är trots detta den femte högsta i riket. De faktorer som främst påverkat är dels att antalet svårutredda brott som till exempel datorbedrägerier och cykeltillgrepp ökat, dels att antalet brott med hög redovisningsandel, främst narkotika- och trafikbrott, minskat. Myndighetens bedömning är att Hallandspolisen ligger på en hög lägstanivå men höga ambitioner gör att vi inte är tillfreds med utfallet för året.

En del av Hallandspolisens resultatförsämring kan förklaras med att myndigheten har varit en av pilotmyndigheterna för Pust. Detta har inneburit att många resurstimmar under året som gått har satsats på detta. Satsningen har påverkat resultatet negativt eftersom andra aktiviteter och annan produktion inom kärnverksamheten har fått stå tillbaka.

Antalet inkomna ärenden avseende **våldsbrott** har sammantaget minskat med 17 procent. Inkomna ärenden avseende *våld i offentlig miljö* fortsätter att minska och har minskat med 3 procent. Polismyndigheten arbetar aktivt med att förebygga våld i stadskärnorna bland annat genom hög närvaro under helgkvällar och nätter samtidigt som samverkan prioriteras med kommuner, krögare och ordningsvakter.

Inkomna ärenden avseende *brott i nära relationer* har minskat med 25 procent. Det ska noteras att Halland var det län där antalet inkomna ärenden procentuellt ökade mest under 2012 jämfört med året innan. Årets utfall av inkomna ärenden ligger i nivå med 2008 och 2009. Polismyndigheten har särskilt uppmärksammat att anmälningarna från kommunerna minskat under året. I syfte att åter öka antalet anmälningar och sannolikt minska mörkertalen av dessa brott har processledaren för *brott i nära relationer* beslutat att besöka socialförvaltningarna i länets kommuner tillsammans med åklagarkammaren. Liknande besök genomfördes för ett par år sedan vilket sannolikt bidrog till ökningen av anmälningar under 2012.

Redovisningen av ärenden till åklagare har minskat med 23 procent, men Hallandspolisen har ändå den tredje högsta redovisningsandelen. För *våld i offentlig miljö* har antalet ärenden redovisade till åklagare ökat med 3 procent. Både för *våld i offentlig miljö* och *brott i nära relationer* har redovisningsandelen ökat och Hallandspolisen har den fjärde respektive

näst högsta andelsprocenten i riket. Andelen positiva lagföringsbeslut har minskat med 3 procentenheter.

Antal inkomna ärenden avseende **tillgreppsbrott (exkl. i butik)** har ökat med 5 procent. Räknat i antal ärenden är tillgreppsbrott den kategori som ökat mest i Halland. En förklaring till detta är att nya brottskoder införts.<sup>18</sup>

Antal ärenden avseende *inbrottsstöld i bostad* har minskat med 3 procent. Den särskilda satsningen mot *inbrott i bostad* som inleddes under hösten 2012 resulterade i en minskning av antalet bostadsinbrott under vintern och våren 2013. Inbrotten har under hösten 2013 ökat och är i nivå med antalet anmälningar före 2012. Laholms kommun redovisar emellertid en minskning av antalet brott på 28 procent. Polismyndigheten har ett fortsatt starkt fokus på inbrott i bostad med regelbundna avstämningmöten som leds av brottsamordningen som även svarar för informationsutbytet med angränsande polismyndigheter. Inför 2014 har det skapats en särskild avdelningsföreskrift som förtydligar vad som gäller vid tekniska undersökningar i samband med anmälda mängdbrott. Den särskilda utredningsgrupp mot livsstilskriminella har bidragit till lagföring av flera livsstilskriminella som ofta begår just tillgreppsbrott. Detta har sannolikt påverkat utfallet av anmälda tillgreppsbrott.

Antal ärenden redovisade till åklagare har minskat med 15 procent. Andelen ärenden redovisade till åklagare av inkomna ärenden har minskat med knappt 1 procent, men är över genomsnittet för polismyndigheterna. Även för *inbrott i bostad* har både antalet ärenden redovisade till åklagare och andelen ärenden redovisade till åklagare av inkomna minskat. Andelen positiva lagföringsbeslut har minskat med 2 procentenheter.

Antalet inkomna ärenden avseende **narkotikabrott** har minskat med 14 procent och anmälda brott med 8 procent. Att Hallandspolisen har fokus mot överlåtelsebrotten framgår av att andelen överlåtelsebrott ökat från 9 till 10 procent. Den minskade aktiviteten för narkotikabrott beror delvis på att den resurs som är särskilt inriktad på att arbeta mot narkotika och ungdomar under sommaren istället arbetat i yttre tjänst på treskiftslista. Under hösten fick delar av narkotikaaktiviteterna stå tillbaka till förmån för införandet av Pust/trafik.

Medelgenomströmningstiden har ökat med 4 procent. Handläggningstiderna påverkas negativt av vår inriktning att treskiftspersonalen i möjligaste mån själva ska hantera sina Pust-ärenden fullt ut. Detta sker därmed i konkurrens med bland annat ingripandeverksamheten. Polismyndigheten har även noterat att Rättsmedicinalverkets handläggningstider varit längre än normalt under delar av året. Samordning med andra ärenden påverkar också det genomströmningstiderna negativt. Antalet ärenden redovisade till åklagare har minskat med 16 procent. Andelen redovisade ärenden av inkomna ärenden är med 68 procent den högsta i riket.

Särskild utbildning har genomförts med förundersökningsledare och medarbetare som kommer i kontakt med narkotikabrott och då med särskilt fokus på överlåtelsebrott. Efter en utbildningsinsats har Hallandspolisen delegerat förundersökningsledarbehörighet till gruppchefer i länets största närpolisområden.

Andelen positiva lagföringsbeslut har minskat med knappt 5 procentenheter. Inriktningen är att bli bättre på användning av möjligheterna att förundersökningsbegränsa så att de ärenden som har förutsättningar till positiv lagföring redovisas till åklagare.

Jämfört med motsvarande period föregående år har antalet inkomna ärenden avseende **trafikbrott** minskat med 10 procent. De ärenden som främst minskat i antal är *övriga trafikbrott, hastighetsöverträdelse på väg och rattfylleri*. Mäter vi istället antalet anmälda brott är minskningen 8 procent jämfört med 2012 och den främsta minskningen avser *övriga trafikbrott och hastighetsöverträdelse på väg*.

Under sommarmånaderna har personal i yttre tjänst inte haft tillräckligt med resurstid för att omhänderta de egeninitierade aktiviteterna inom området. Avrapportering i Pust samt ökade

<sup>18</sup> Se utförligare förklaring under tillgreppsbrott nationellt under avsnitt 2.4.4.

krav på förstahandsåtgärder är orsaker som bidragit till den låga aktivitetsnivån. Detta har till stor del påverkats av vårens plattformbyte av Pust och införandet av Pust/trafik där Hallandspolisen valde att starta pilotdriften redan under september. Höstens nedgång av anmälda brott beror delvis på att vissa trafikbrott i Pust istället registrerats på brottskoden 9001.<sup>19</sup>

Aktiviteten mot trafikbrottslighet har minskat och eftersom det främst är ärenden med kort handläggningstid som minskat så påverkas medelgenomströmningstiden för bearbetade ärenden negativt. Avrapporteringstiden har dessutom ökat efter införandet av Pust/trafik. Redovisningen av ärenden till åklagare har minskat med 22 procent, vilket motsvarar 35 procent av den totala minskningen av ärenden redovisade till åklagare. Redovisningsandelen har minskat med 6 procentenheter. Andelen positiva lagföringsbeslut har minskat med 1 procentenhet.

**Bedrägeribrott m.m.** är den brottskategori som i antal anmälda brott ökat allra mest jämfört med 2012. Under 2013 har en utrednings- och beredningsfunktion skapats för att hantera det sammantagna inflödet av bedrägerier. En aktiv förundersökningsledning - rätt åtgärder som samordning, förundersökningsbegränsning ska skapa bättre förutsättningar till lagföring i fler bedrägeriärenden.

### 3.6 Jämtland

Den sammantagna bedömningen av resultatutvecklingen gällande **våldsbrott** bedöms vara negativ. Antalet anmälda brott har under 2013 ökat med 4 procent. Antalet ärenden redovisade till åklagare minskade med 11 procent. Andelen positiva lagföringsbeslut har minskat med 9 procentenheter från 79 till 70 procent. Ärenden redovisade till åklagare av inkomna, har minskat från 24 till 21 procent, en minskning med 3 procentenheter. Då antalet inkomna ärenden ökat och redovisningsandelen minskat något har antalet öppna ärenden ökat med 24 procent. Arbetsproduktiviteten mätt i bearbetade ärenden per 1 500 utredningstimmar har ökat.

Vad gäller specifika områden såsom *våld i offentlig miljö* har det brottsförebyggande arbetet varit lyckosamt under 2013. Trenden med en nedgång av antalet anmälda brott har fortsatt och Jämtlands utfall är det lägsta på fem år.

Brottskategorin våld inom utredningsverksamheten prioriterades i förhållande till övriga verksamheter under våren efter beslut av ledningen. Utvecklingen av förundersökningsbegränsning visar på en minskning från 29 till 20 ärenden. Polisen står för hälften av antalet förundersökningsbegränsningar inom kategorin.

För *brott i nära relation* visar resultatutfallet att anmälda brott ökat med 20 brott och att inkomna ärenden ökat med 2. Jämtland avviker från snittet i polisen i denna del då polisens snittutfall visar på en minskning av anmälda brott. Myndigheten har bibehållit fokus på området och har varit lokalt aktiv i polisens nationella kampanj i syfte att minska mörkertalen och bidra till att öka anmälningsbenägenheten. I denna del bedöms resultatutfallet som positivt. Redovisningsandelen har under året minskat till 21 procent. Antalet redovisade ärenden till åklagare visar på en minskning. Under våren och sommaren har specialroteln som arbetar med *brott i nära relation* haft en del sjukskrivningar som påverkat utfallet i negativ riktning.

Under 2013 har 3 851 **tillgreppsbrott** anmälts, och det är den lägsta siffran på flera år. Under verksamhetsåret har myndigheten fortsatt att arbeta med att bygga upp nätverk av fungerande grannsamverkans grupper över länet och aktivt arbetat i nätverken för att bidra till varaktighet i dem. Detta har sannolikt bidragit till resultatutvecklingen vad gäller antalet anmälda brott. Jämtland avviker från snittet och har minskat antal anmälda brott med 6 procent och inkomna ärenden med 5 procent. Resultatutvecklingen i detta bedöms som positiv.

<sup>19</sup> För utförligare beskrivning se avsnitt 2.5.

Vad gäller utredningsverksamheten bedöms resultatutvecklingen som negativ. Enheten som hanterar tillgreppsbrott har under våren och sommaren haft ledigheter samt sjukskrivningar. Det i kombination med ett ökat antal frihetsberövade har påverkat resultatutvecklingen inom kategorin och till viss del även haft spridningseffekter inom andra brottskategorier. Det bör även nämnas att den prioritering av brottskategorin våld inom utredningsverksamheten som gjordes under våren bidragit till resultatutfallet för tillgreppsbrotten.

Antal redovisade ärenden till åklagare har under året minskat kraftigt, från 199 till 110 ärenden (45 %). Resultatförändringen bedöms som negativ. Redovisningsandelen har under året minskat från 5 till 3 procent. Resultatutvecklingen i denna del bedöms som något negativ trots att antalet anmälda brott och inkomna ärenden minskat. Produktionen i form av antalet bearbetade ärenden per 1 500 utredningstimmar har ökat med 6 procent. Positivt är att lagföringskvoten ökat med 4 procentenheter.

Resultatet för *inbrottsstöld i bostad* visar att antalet inkomna ärenden är det lägsta på flera år. Utvecklingen inom detta område bedöms som positiv. Antalet redovisade ärenden till åklagare sjönk marginellt från 16 till 13 ärenden, och redovisningsandelen är 7 procent.

Resultatutvecklingen för **narkotikabrott** bedöms sammantaget som negativ dock med positiva inslag främst gällande aktivitetsnivån. En extern faktor som påverkat resultatutfallet negativt är vårens och sommarens teknikproblem i samband med byte av plattform i Pust. Det har bland annat medfört att antalet öppna ärenden ökat utöver minskad redovisningsandel. Aktivitetsutvecklingen inom området visar på positivt utfall. Antalet anmälda brott har ökat med 11 procent vilket varit ett mål enligt planeringsförutsättningarna. Även andelen överlåtelsebrott har ökat med 3 procent och inkomna ärenden har ökat med 8 procent.

Vad gäller antalet redovisade ärenden till åklagare är utfallet negativt, antalet redovisade ärenden har minskat med 24 ärenden vilket utgör en minskning om 7 procent. Redovisningsandelen har minskat med 6,9 procentenheter. Som delförklaring till minskningen kan nämnas att ännu ej klassificerade substanser förekommit i fler ärenden. Den minskade redovisningsandelen har medfört att antalet öppna ärenden ökat från 136 till 205 (+ 51 %). Arbetsproduktiviteten mätt som antal ärenden redovisade till åklagare per 1 500 utredningstimmar har ökat med 35 procent. Andelen positiva lagföringsbeslut ligger i nivå med 2012, på 97 procent.

Den sammantagna bedömningen av resultatutfallet för **trafikbrott** bedöms som negativ. Antalet trafikbrott har minskat med 19 procent. Inkomna ärenden och ordningsbot minskar med 17 procent vardera. Alkoholutandningsprov ligger i stort sett på samma nivå som föregående år. En genomförd utbildningsinsats har lett till att antalet uppdagade drograttfylleribrott ökat med 26 procent. Antalet dödade på väg i länet blev 6 personer. Sammantaget bedöms aktivitetsutveckling inom kategorin som negativ. Det bör nämnas att jämförelseåret 2012 var ett år där antalet ordningsförlägganden var högt till antalet.

Slutprestationen i form av antal redovisade ärenden till åklagare minskade med 28 procent (188 ärenden). Utvecklingen bedöms som negativ. En extern faktor som bör belysas är de att de lokala trafikzoner som i samband med införande av Pust/Siebel togs bort.<sup>20</sup>

Under verksamhetsåret har en genomlysning utförts av myndighetens utredningsverksamhet i syfte att på ett bättre sätt möta uppdraget för verksamheten, men även integrera polisens olika verksamheter mer med varandra. Under senhösten 2013 infördes den första beslutade åtgärden i de förändringsförslag som framkommit i genomlysningen, brottsamordningsfunktion. Till följd av utvecklingsarbetet har flera processer initierats rörande bland annat verksamhetsplanering, kvalitetssäkring av utredningsverksamheten samt att internt effektivisera flödet av ärenden. Införandet kommer att fortsätta under 2014.

<sup>20</sup> För utförligare beskrivning se avsnitt 2.5.

### 3.7 Jönköping

Avseende **våldsbrott** har antalet inkomna ärenden ökat med 3 procent (129 ärenden). Största delen av denna ökning återfinns i kategorin *våld mot kvinnor*. Glädjande är att antalet inkomna ärenden i *våld i offentlig miljö* minskat. Polismyndigheten har historiskt en låg nivå avseende anmälda våldsbrott och detta kan i sin tur förklaras med ett målmedvetet arbete mot just denna typ av brott. Antalet bearbetade ärenden har minskat med 6 procent. Nedgången återfinns i samtliga underkategorier dock har kategorin *våld i offentlig miljö* har den största minskningen, 18 procent. Medelgenomströmningstiden för bearbetade ärenden har minskat med 4 procent. Genomströmningstiden är 56,5 dagar och snittet för samtliga polismyndigheter är 90,3 dagar. En markant snabbare medelgenomströmning jämfört med genomsnittet i riket.

Antal ärenden redovisade till åklagare har gått ned med 3 procent (24 ärenden). *Våld i offentlig miljö*, har minskat med 51 ärenden, och *våld mot barn* minskat med 46 ärenden. *Våld mot kvinnor* har däremot ökat avseende redovisade ärenden med 19 procent (43 ärenden). Andelen redovisade ärenden till åklagare av inkomna ärenden har minskat med 6 procent. Störst har nedgången varit i kategorin *våld i offentlig miljö* från en andel om 25 till 20 procent. I kategorin *våld mot barn* har andelen minskat från 19 till 12 procent. Dock syns en ökning avseende *våld mot kvinnor* med drygt 2 procentenheter.

Antalet ärenden redovisade till åklagare per 1 500 utredningstimmar har ökat med 4 procent, en ökning som också ligger klart över genomsnittet i riket. I andel positiva lagföringsbeslut ser vi en ökning med 9 procentenheter, från 71 till 80 procent, till antalet är det 41 fler positiva lagföringsbeslut. Vad avser de nationella målen när myndigheten inte uppsatta riktvärden i någon av kategorierna som ingår i våldsbrotten. För *våld i offentlig miljö* med riktvärde 27 procent redovisade ärenden av inkomna, är utfallet 20 procent. *Brott i nära relation* med ett riktvärde 26,5 procent, är utfallet på 16 procent.

Resultatet för kategorin våldsbrott bedöms som försämrat. En sammantagen bedömning av indikatorerna i kategorin antyder större fokus på kvalitet visavi bearbetning av ”mängdvaran”.

Antalet inkomna **tillgreppsärenden** har minskat med 1 procent (148 ärenden). För *inbrott i bostad (inkl fritidshus)* är minskningen 101 ärenden vilket måste ses som mycket positivt och indikerar att myndighetens vidtagna åtgärder mot denna typ av brott gett resultat. Antal bearbetade ärenden har minskat med 265 ärenden. En tydlig nedgång återfinns också i delkategorin *inbrottsstöld i bostad* där antalet bearbetade ärenden minskat med 286 stycken.

Medelgenomströmningstiden avseende bearbetade ärenden ligger på samma nivå som 2012, 44 dagar. Detta är en avsevärd kortare medelgenomströmningstid jämfört med riksgenomsnittet. Detta får förklaras med rationell ärendehantering. Antalet ärenden redovisade till åklagare har en tydlig nedgång och är 157 ärenden färre (- 36 %). *Inbrottsstöld i bostad* visar också på en nedgång, i detta fall på 22 procent (8 ärenden). Detta lägre utfall är sannolikt påverkat av att antalet inkomna ärenden var betydligt färre 2013 jämfört med 2012. Andel redovisade ärenden av inkomna har minskat från 3,9 till 2,5 procent. Minskningen återfinns också i antal ärenden redovisade till åklagare per 1 500 utredningstimmar (- 30 %). Andel positiva lagföringsbeslut har minskat från 86 till 81 procent (- 110 ärenden). Den tydliga minskningen indikerar en kvalitetsförsämring av ärenden redovisade till åklagare. Utvecklingen av åtalsunderlåtelse indikerar dock att förundersökningsbegränsningen används på ett bra sätt.

För *inbrottsstöld i bostad (inkl fritidshus)* som är del av de nationella målen har myndigheten satt ett riktvärde för att redovisningsandelen inte ska understiga 6,1 procent, utfallet blev 3,7 procent. Resultatet för kategorin tillgreppsbrott bedöms som klart försämrat, det krävs en än tydligare fokusering på området under kommande år för att på ett framgångsrikt sätt vända nuvarande trend. Dock har myndigheten lyckats förebygga *inbrottsstöld i bostad*. Detta utfall måste betraktas som mycket positivt ur perspektivet färre brottsoffer och indikation på att vidtagna åtgärder från myndigheten visat resultat. En del av dessa åtgärder är den utredningsgrupp som startade i april 2013 och vars huvuduppgift är koncentrerad mot livsstilskriminella. Syftet är att förebygga och klara upp fler mängdbrott.

För området **narkotikabrott** kan konstateras att det sammantaget är en tydlig förbättring av resultatet jämfört med föregående år. Anmälda brott har ökat med 9 procent och inkomna ärenden har ökat med 22 procent. Antalet bearbetade ärenden är 451 ärenden fler än 2012. Antalet redovisade ärenden till åklagare har ökat med 19 procent. Medelgenomströmningstiden avseende bearbetade ärenden har ökat från 56 till 62 dagar (11 %).

Andelen redovisade ärenden till åklagare av inkomna har minskat något från 66 till 64 procent. Antal ärenden redovisade till åklagare per 1 500 utredningstimmar har ökat markant 44 procent. Orsaken till det mycket goda resultatutfallet i kategorin narkotikabrott är att samtlig personal i yttre tjänst, ordinarie ingripandepersonal och personal från länsspansingsenheten, är väl medvetna om vikten av att beivra narkotikabrott. Vidare har myndigheten rent processmässigt i allt väsentligt lyckats öka produktionen trots problem under året med Pust och Rättsmedicinalverkets längre handläggningstider. Utfallet visar tydligt att fokusering på ungdom gett resultat

Myndigheten har en minskning i antalet inkomna **trafikärenden** med 10 procent (412 ärenden), dock i princip samma antal anmälda brott. Antalet anmälda brott avseende rattfylleri genom alkohol och droger ligger på ett nästan identiskt utfall i år jämfört med 2012. Antalet rapporterade olovlig/grov olovlig körning har ökat med 90 rapporter jämför med 2012. Sammantaget visar detta på en hög träffsäkerhet i utförda trafikkontroller.

När det gäller antalet bearbetade ärenden syns en minskning med 748 ärenden. Medelgenomströmningen avseende bearbetade ärenden ökar något, från 40 till 42 dagar. Antal ärenden redovisade till åklagare visar en ganska tydlig minskning med 29 procent. Även andel redovisade ärenden till åklagare av inkomna visar en försämring från 48 till 38 procent. Också i antal ärenden redovisade till åklagare per 1 500 utredningstimmar återfinns en nedgång, från 69 till 61 ärenden. Antalet alkoholutandningsprov har minskat men myndigheten uppnår ändå sitt riktvärde. När det gäller utfärdade ordningsbot är resultatet sämre, 8 784 utfärdade 2013 mot 9 638 under 2012. Myndigheten når inte riktvärdet för ordningsbot. Avseende sannolika effekter av utfört trafiksäkerhetsarbete kan det konstateras att antalet svårt skadade ökat från 66 till 98 stycken. Antalet dödade i trafiken har dock minskat.

I kategorin trafikbrott måste konstateras en klar försämring jämfört med 2012. Bidragande orsaker till detta är en omorganisation på trafikutredningssidan. Vidare har införandet av trafikbrott i Pust initialt orsakat eftersläpning och problem.<sup>21</sup> Man ser emellertid att allt eftersom tiden går blir också ärendehanteringens rationellare och processen löper på mer friktionsfritt.

### 3.8 Kalmar

Resultatförändringen under 2013 avseende **våldsbrott** bedöms sammantagen som negativ vad gäller myndighetens förmåga att producera lagföringsbara ärenden till åklagare. Kvalitetsmässigt är utvecklingen svagt vikande då andelen positiva lagföringsbeslut minskat med 2,4 procentenheter till 72 procent. Resultatnivån bedömd utifrån produktion av redovisade ärenden i förhållande till inkomna ärenden ligga kvantitativt på en genomsnittlig nivå. För *brott i nära relation* är resultatnivån låg och för *våld i offentlig miljö* är den hög.

Myndighetens produktion av redovisade ärenden till åklagare har minskat med 4 procent. Inkomna ärenden har samtidigt ökat med 2 procent vilket gör att andelen redovisade av inkomna har minskat med 1,4 procentenheter och är 22 procent. Andelen redovisade av inkomna ärenden för *brott i nära relation* har minskat med 7 procentenheter medan den för *våld i offentlig miljö* har ökat med 1,2 procentenheter. Myndighetens produktivitet inom våldsbrott har ökat något - från 7 ärenden per 1 500 utredningstimmar till 8. Medelgenomströmningstiden har minskat från 102 till 96 dagar och antalet öppna ärenden har minskat markant med 19 procent.

Polismyndigheten har haft stort fokus på att förebygga *våld i offentlig miljö* vilket också har minskat relativt kraftigt, både jämfört med 2012 och längre tillbaka. Det minskade antalet

<sup>21</sup> För utförligare beskrivning se avsnitt 2.5.



redovisade ärenden beror sannolikt på det minskade inflödet. En annan förklaring är att myndigheten hade en ovanligt stor utredning under det första halvåret 2013 vilket har krävt mycket resurser. Samtidigt var myndigheten involverad i en omfattande nationell utredning om grova rån.

Även med beaktande av att antalet inkomna **tillgreppsbrottsärenden** har minskat kraftigt (-12 %) bedöms resultatförändringen under 2013 sammantaget som negativ vad gäller myndighetens förmåga att kvantitetsmässigt producera lagföringsbara ärenden till åklagare. Även kvalitetsnivån på redovisade ärenden är klart negativ då andelen positiva lagföringsbeslut minskat med 13 procentenheter till 74 procent. Polisens och åklagarnas gemensamma förmåga att öka lagföringen har minskat kraftigt sett till antal positiva lagföringsbeslut i såväl polisleda som åklagarledda ärenden. Resultatnivån 2013 utifrån redovisningsandelen ligger på en genomsnittlig nivå. Andel positiva lagföringsbeslut ligger nu på en låg nivå för tillgreppsbrott (74 %). Ärenden redovisade till åklagare har minskat kraftigt (-32 %). Andelsmässigt har resultatet dock försämrats med endast 1 procentenhet. Detta beror på att inflödet också har minskat kraftigt (-12 %). Andelen redovisade av inkomna ärenden för *inbrottsstöld i bostad* har minskat från 6 till 4 procent. Myndighetens produktivitet inom tillgreppsbrott har minskat från 7 ärenden per 1 500 utredningstimmar till 5. Medelgenomströmningstiden har ökat från 79 till 89 dagar medan antalet öppna ärenden har minskat kraftigt (-27 %).

Polismyndigheten har under året arbetat både med särskilda insatser mot mobila vinningskriminella och med aktiv grannsamverkan. Förklaringen till den minskade ärenderedovisningen beror sannolikt dels på det minskade inflödet och dels på de resurskrävande stora utredningarna första halvåret 2013. Andelen positiva lagföringsbeslut är alldeles för lågt. Åtgärder har vidtagits och de kommer att följas av ytterligare åtgärder.

Resultatförändringen under 2013 är i grunden positiv för **narkotikabrott** sett utifrån det samlade lagföringsresultatet. Antal positiva lagföringsbeslut i såväl åklagarledda som polisleda ärenden har totalt ökat med 7 procent. Antal redovisade ärenden uppvisar också positiva resultat och har ökat med 10 procent. Andelen redovisade av inkomna har däremot minskat med 3 procentenheter. Andelen positiva lagföringsbeslut har ökat med 4 procentenheter. Resultatnivån utifrån redovisningsandelen ligger på en genomsnittlig nivå. Andel positiva lagföringsbeslut ligger på en hög nivå (97 %).

Antalet anmälda narkotikabrott är i princip oförändrat medan antalet inkomna ärenden har ökat. Det har varit stort fokus på narkotikabrotten under 2013 men främst med inriktning mot ungdomar. Det finns teorier kring att problematiken kring ännu icke klassade substanser kan förklara varför andelen redovisade ärenden inte är högre. Åtgärder att förbättra antal och andel redovisade ärenden har initierats. Antalet öppna ärenden har ökat något (3 %) vilket kan förklaras av problematiken i samband med plattformbytet av Pust. Även genomströmningstiderna har ökat vilket sannolikt har Pust-relaterade orsaker. Antalet bearbetade ärenden per 1 500 utredningstimmar är i princip oförändrat.

Resultatet inom brottskategorin **trafikbrott** är svårbedömt på grund av förändring av trafikbrottskoder i Pust.<sup>22</sup> Resultatförändringen under 2013 bedöms - med reservation för att statistikunderlaget för trafikbrott inte håller tillräcklig kvalitet - som negativ. Antalet inkomna ärenden har ökat med 133 till 2 410. Antalet redovisade ärenden till åklagare har minskat med 7 procent. Redovisningsandelen har minskat från 41 till 36 procent. Den låga andelsnivån kan inte sägas ha påverkats av en hög balanssituation. Resultatnivån utifrån redovisningsandelen ligger kvantitativt på en låg nivå.

De problem som varit förknippade med införandet av Pust/Siebel under 2013 bedöms ha påverkat resultatet på ett negativt sätt. Myndigheten har sedan september 2013 arbetat aktivt för att implementera Pust och Pust/trafik fullt ut. Myndigheten har under hösten 2013 gjort en särskild genomlysning av trafiksäkerhetsarbetet såväl för den yttre verksamheten som inre utredningsverksamhet. Både metod och tillfälliga strukturförändringar har beslutats och

<sup>22</sup> För utförligare beskrivning se avsnitt 2.5.

kommer att genomföras från och med februari 2014. Sommarens många festivaler och aktiviteter är resurskrävande och det kan ha fått en negativ effekt på antalet anmälda trafikbrott. Åtgärder har initierats. Trafikbrott utreds i Kalmar län av mängdbrottsutredare vilket har gjort att även utredning av trafikbrott påverkats negativt av de två stora resurskrävande utredningarna första halvåret 2013. Åtgärder har vidtagits för att öka antalet och andelen redovisade ärenden. Andelen positiva lagföringsbeslut har ökat och har nu nått en rimlig nivå igen.

Antalet öppna **bedrägeriärenden** ser ut att ha ökat kraftigt och det kan framstå som om brottskategorin inte har ingått i polismyndighetens fokus för att minska antalet öppna ärenden. Förklaringen är dock att cirka 250 nedlagda ärenden återupptogs och skulle ha redovisats till åklagare före årsskiftet 2013/2014. Av olika samordningsrelaterade orsaker där annan polismyndighet inte har kunnat avdela tillräcklig resurs har redovisningen försenats.

### 3.9 Kronoberg

Resultatförändringen under 2013 för **våldsbrott** bedöms sammantagen som klart negativ vad gäller myndighetens förmåga att kvantitativt producera lagföringsbara ärenden till åklagare. Positivt är att andelen positiva lagföringsbeslut ökat med 7 procentenheter till 85 procent. Polisens och åklagarnas gemensamma förmåga att öka lagföringen har minskat mätt i antal positiva lagföringsbeslut (polisledda och åklagarledda ärenden). Resultatnivån bedömd utifrån redovisningsandelen ligger kvantitativt fortfarande på en hög nivå för *brott i nära relation* och på en genomsnittlig nivå för *våld i offentlig miljö*. Andel positiva lagföringsbeslut ligger på en mycket hög nivå (85 %).

Redovisade ärenden till åklagare har minskat såväl antalsmässigt (- 123) som andelsmässigt (- 7 %). Eftersom inflödet är i princip oförändrat, beror andelsförändringen närmast uteslutande på färre redovisade ärenden till åklagare. De polisledda ärenden som redovisas håller en mycket hög kvalitet vilket i sig inte påverkat polisens och åklagarnas samlade förmåga att öka lagföringen. Antalet positiva lagföringsbeslut har istället minskat kraftigt från 629 till 497. Utvecklingen för *brott i nära relation* och *våld i offentlig miljö* är likartad. Andelen redovisade av inkomna ärenden för *brott i nära relation* har minskat med 5 procentenheter och *våld i offentlig miljö* med 3 procentenheter. Myndighetens produktivitet har minskat från 11 ärenden per 1 500 utredningstimmar till 8. Genomströmningstiden har minskat något medan antalet öppna ärenden har ökat med 5 procent.

Polismyndigheten har en nära dialog med åklagarna och en öppen återkoppling gällande metoder och eventuella brister. År 2013 har präglats av flera resurskrävande grova brott i Kronoberg med många häktade personer över tid vilket har lett till att övriga brott temporärt har fått läggas åt sidan. Under första halvåret 2013 genomfördes vissa organisatoriska och ledningsmässiga förändringar som tillfälligt kan ha påverkat resultatet. Under 2013 har det även varit stor omsättning av personal inom kriminalenheten vilket också bedöms ha påverkat resultatet. Under hösten 2013 har myndigheten kraftsamlat utredningsresurser för att utreda ett antal större narkotikaärenden som innefattat försäljning av narkotika till ungdomar. På uppdrag av myndighetsledningen har en särskild handlingsplan utarbetats för att vända den negativa resultatutvecklingen.

Resultatförändringen avseende **tillgreppsbrott (exkl. i butik)** bedöms sammantaget som negativ vad gäller myndighetens förmåga att kvantitativt producera lagföringsbara ärenden till åklagare. Kvalitetsmässigt är utvecklingen klart positiv då andelen positiva lagföringsbeslut ökat med 11 procentenheter till 94 procent. Polisens och åklagarnas gemensamma förmåga att öka lagföringen har minskat kraftigt sett till positiva lagföringsbeslut (både polisledda och åklagarledda). Resultatnivån vid utgången av 2013 bedömd utifrån redovisningsandelen ligger kvantitativt på en låg nivå. Andel positiva lagföringsbeslut ligger på en mycket hög nivå för tillgreppsbrott (94 %) vilket är den högsta i landet.

Redovisade ärenden till åklagare har minskat såväl antalsmässigt (- 66) som andelsmässigt (- 0,4 %). Redovisade ärenden har således minskat mer än vad inflödet har minskat. Det prioriterade målområdet *inbrott i bostad* har en likartad utveckling där redovisningsandelen minskat med 0,4 procentenheter. Myndighetens produktivitet har minskat från 5,5 till 4,5

ärenden per 1 500 utredningstimmar. Medelgenomströmningstiden och öppna ärenden har ökat med 20 respektive 7 procent.

Orsaken till det vikande resultatet är detsamma som redovisats under våldsbrott. Arbetet med BF har under 2013 intensifierats genom att bland annat volontärer delar ut informationsmaterial till allmänheten där de uppmärksammas på att förebygga tillgreppsbrott. Dessutom har särskilda satsningarna på nationell nivå, Operation Gunder, medfört ett ökat tryck mot vinningskriminella som kommer in via våra gränser. Polismyndigheten har gjort en satsning på godsspaning.

Resultatförändringen under 2013 är i grunden klart positiv för **narkotikabrott** sett utifrån det samlade lagföringsresultatet. Antalet positiva lagföringsbeslut i såväl åklagarledda som polisledda ärenden har ökat kraftigt från 618 till 1 189. Antalet redovisade ärenden är dock oförändrat men andelen redovisade av inkomna har minskat kraftigt (- 26 %). Till viss del påverkas andelsutvecklingen av att såväl inflödet av ärenden som antalet öppna ärenden har ökat. Den motsägelsefulla resultatbilden bottnar dock huvudsakligen i vilka ärendeadministrativa rutiner som har tillämpats.<sup>23</sup> Andelen positiva lagföringsbeslut har minskat med 1 procentenhet. Resultatnivån vid utgången av 2013 bedömd utifrån produktion av redovisningsandelen ligger kvantitativt på en låg nivå. Den kvalitativa resultatnivån mätt i andel positiva lagföringsbeslut är fortfarande på en hög nivå (96 %).

Antalet redovisade ärenden till åklagare är i princip oförändrad. Andelen redovisade ärenden av inkomna har dock minskat kraftigt. Orsaken är att myndigheten under 2013 fokuserat på att utreda mer omfattande ärenden som innefattat försäljning av narkotika till ungdomar och unga vuxna. Samtliga ärenden är ännu inte redovisade vilket genererar en låg andel. Detta visar sig också i antalet öppna ärenden som har ökat från 97 till 255 (+163 %).

Operativa ledningen har under 2013 genomfört en narkotikasatsning. Syftet har varit att lagföra personer som i stor omfattning överlåter narkotika till ungdomar eller unga vuxna samt upptäcka ungdomar som inte tidigare varit kända som brukare av narkotika. Denna satsning har medfört att antalet anmälda brott ökat markant.

Resultatet inom brottskategorin **trafikbrott** är svårbedömt på grund av Pust.<sup>24</sup> Resultatförändringen under 2013 bedöms - med reservation för att statistikunderlaget för trafikbrott inte håller tillräcklig kvalitet - som negativ. Med beaktande av felkällan har antalet inkomna ärenden ökat med 95 ärenden till 2 173. Antalet redovisade ärenden till åklagare uppgår till 606 vilket innebär en minskning med 92 ärenden. Det medför att andelen redovisade av inkomna har minskat från 41 till 28 procent. Myndighetens låga andel har påverkats av en lokal felkälla i T-Rar där 500 icke brottsrelaterade ärenden felaktigt diarieförts som inkomna brottsärenden. Detta fel fanns dock redan under 2012. Resultatnivån vid utgången av 2013 bedömd utifrån produktion av redovisade ärenden i förhållande till inkomna ärenden ligger kvantitativt på en låg nivå. Myndigheten har svårt att utöver vad som angetts ovan genomföra en analys av resultatutvecklingen inom brottskategorin trafikbrott på grund av kvalitetsbrister i det nationella statistikunderlaget samt lokal felkälla i diarieföringen i T-Rar.

De problem som varit förknippade med införandet av Pust/Sibel under 2013 bedöms ha påverkat resultatet inom brottskategorin trafikbrott på ett negativt sätt. Myndigheten har under hösten 2013 gjort en särskild genomlysning av Trafikenhetens utredningsverksamhet för att effektivisera utredningsprocesserna. En utredning har även genomförts för att utveckla trafiksäkerhetsarbetet i den yttre verksamheten. Förändringar kommer att genomföras under första kvartalet 2014.

<sup>23</sup> Om den som upprättar en K-anmälan (ärende) väljer att föra upp många misstänkta samt många brott och brottsmisstankar i en och samma anmälan leder det ur resultatbedömningssynpunkt till få inkomna och redovisade ärenden. Hos åklagare leder dock en sådan utredning/anmälan till många lagförda brottsmisstankar. Om det istället upprättas en K-anmälan för varje misstänkt och varje brott/misstanke genereras ett mycket stort antal inkomna och redovisade ärenden men varje ärende leder endast till ett positivt lagföringsbeslut.

<sup>24</sup> För utförligare beskrivning se avsnitt 2.5.

Myndighetens samlade utredningsresultat har i övrigt främst påverkats av en fortsatt ökning av inkomna bedrägeriärenden. I likhet med våldsbrott och tillgreppsbrott har myndigheten haft svårt att upprätthålla en redovisningsnivå som motsvarar det ökade inflödet. Andelen redovisade av inkomna bedrägeriärenden har minskat från 18 till 13 procent.

### 3.10 Norrbotten

Antal anmälda brott alla brottskategorier har minskat med 6 procent 2013, i jämförelse med 2012. Den största antalsmässiga minskningen ligger inom brottsområde 1, vilket också är det område där de brott finns som har den största påverkan på våra medborgare, varför det ses som extra positivt.

Trots den lägre andel redovisade ärenden har myndigheten bibehållit den höga andel positiva lagföringsbeslut som myndigheten haft tidigare år. Detta skulle också kunna uttryckas som att kvaliteten är god i de utredningar som överlämnas till åklagare.

Antal anmälda **våldsbrott** har minskat i Norrbotten under 2013. Våldet minskar mer i Norrbotten än i riket, vilket är positivt. Myndigheten har genomfört en förändring i arbetet med att minska våldsbrotten som sker i anslutning till restauranger och krogar. I Luleå och Boden har projektet ”Arena Krogen” bedrivits med mycket gott resultat. Utgångspunkten har varit vetskapen om den mycket tydliga kopplingen mellan alkohol-, och drogberusning och våldsbrott. Med ökad närvaro och kontroller av alkoholservingen ser polisen till att krögare följer kravet på att inte överservera sina gäster. En lägre berusningsgrad leder till färre brott och en säkrare miljö. Effekterna märks inte bara inne på krogen utan det har även skett en märkbar förbättring av ordningsläget på gator och torg.

*Våld i offentlig miljö* har minskat med 25 procent i Luleå och Boden där projektet har bedrivits. I hela länet är minskningen 16 procent i jämförelse med 2012 och 24 procent i jämförelse med 2011.

Inom brottsområdet *brott i nära relation* har myndigheten under året bedrivit informationskampanjer och utbildningsinsatser inom ramen för ”Samverkan mot våld”. Trots de olika insatserna som genomförts har antalet anmälda brott minskat och redovisade ärenden till åklagare ligger på en lägsta nivå i riket.

Vad gäller **tillgreppsbrotts (exkl. i butik)** har flera omfattande brottsutredningar under året medfört att personal varit omprioriterad till annan verksamhet. Detta märks extra tydligt inom tillgreppsbrott som fått minskad resurstid. En direkt följd av detta är att såväl ärenden redovisade till åklagare per 1 500 utredningstimmar som bearbetade ärenden per 1 500 utredningstimmar ökat kraftigt.

För **narkotikabrott** har samtliga av länets särskilda insatsgrupper, de så kallade gatulangningsgrupperna, varit omdisponerade till annan verksamhet under perioden maj till oktober. Under 2013 har ett försök bedrivits för att omstrukturera Narkotikaenheten, Prio-enheten (myndighetens insatsstyrka) samt Teknikspaningsgruppen under en gemensam ledning. Dessa omprioriteringar påverkar samtliga indikatorer inom narkotikabrotten. För övrigt kan nämnas att försöksverksamheten permanentas vid årsskiftet.

Avseende **trafikbrott** kan nämnas att inför införandet av Pust/Siebel genomförde myndigheten en omstrukturering av den arbetsprocess som hanterar trafikärenden. Omstruktureringen innebar främst att förundersökningsledningen av trafikärenden centraliserades. Eftersom införandet dröjde fattades nya beslut om att återgå till den lokala förundersökningsledningen. Nya förundersökningsledare utsågs för trafikärenden, men innan hela processen hade kommit i gång hade månader passerat. Detta märks på medelgenomströmningstiderna och till viss del på antalet öppna ärenden.

I övrigt kan nämnas att anmälda **bedrägeribrott** i Norrbotten har ökat kraftigt under 2013. Trots detta visar Polismyndigheten i Norrbotten en av de lägsta redovisningsandelarna för bedrägeribrott i riket. Många av brotten anmälda i Norrbotten har emellertid begåtts i annat

län och därför har myndigheten en av de högsta andelarna överlämnade ärenden bland myndigheterna. Till detta bör även nämnas att myndigheten lägger ned högst andel ärenden, i en jämförelse med övriga polismyndigheter. I en strävan att försöka öka redovisningsandelen till 2014 har ett mål satts för redovisade bedrägeriärenden till åklagare.

### 3.11 Skåne

Inflödet av **våldsbrott** har generellt minskat med 3 procent. Antalet redovisade ärenden till åklagare har minskat med 22 procent. Vid en studie av hur polismyndigheten har utfört förundersökningsbegränsning under 2013 jämfört med 2012 visar det sig att antalet förundersökningsbegränsade våldsbrott har minskat med 77 procent. Att antalet förundersökningsbegränsade anmälningar är lägre har medfört att antalet öppna ärenden har ökat med 23 procent samt att antalet redovisade ärenden till åklagare per 1 500 utredningstimmar har minskat med 16 procent. Lagföringskvoten har förbättrats med 2,4 procentenheter.

Den kraftiga minskningen av förundersökningsbegränsade ärenden indikerar att utredningsverksamheten har använt utredningsresurser till att utreda ärenden med låg lagföringsprognos. Avseende *brott i nära relation* har antalet anmäla brott minskat med 2 procent samtidigt som antalet till åklagare redovisade ärenden har minskat med 14 procent. Under perioden oktober till december ökade antalet anmälda brott högst påtagligt. Sannolikt följde detta av den nationella kampanjen som syftade till att fler personer skulle anmäla brott i nära relation. Ett rimligt antagande är att antalet utredningsbara brott har minskat eftersom tiden mellan anmälan och brottstillfället är en avgörande framgångsfaktor. Ett polisområde i myndigheten hade under 2013 ett ovanligt stort inflöde av ärenden med dödligt våld. Dessa mera komplicerade och resurskrävande utredningar påverkade övrig utredningsverksamhet negativt, och då i synnerhet *brott i nära relation*. Myndigheten införde i september månad veckovis uppföljning av utredningar där målsägande eller misstänkt är 14-17 år. Detta för att i större utsträckning än tidigare fördela dessa på utredare som inte har genomgått barnförhållsledd utbildning för att den utbildade personalen ska beredas möjlighet att fokusera på ålderskategorin 0-13 år och korta genomströmningstiderna.

När det gäller *våld i offentlig miljö* fortsätter brottsligheten att minska linjärt sedan 2010. Även denna kategori har påverkats av utredningar om dödligt våld. Antalet till åklagare redovisade ärenden har minskat. Även andelen redovisade ärenden av inkomna har minskat. Myndigheten har sedan 2012 arbetat aktivt med kvalitetsfrågor. Resultatet är positivt ur ett kvalitetsperspektiv. Olika studier visar att de viktigaste framgångsfaktorerna i dessa utredningar är skadedokumentation och ett samarbetsvilligt brottsoffer. Samma studier visar att antalet anmälningar med samarbetsvilliga brottsoffer har ökat<sup>25</sup>. Sannolikt har de domar som avkunnats mot poliser i yttre tjänst för att de inte tagit upp anmälan, medfört att fler anmälningar tas upp idag jämfört med tidigare och då även i fall där målsäganden initialt inte vill medverka. Sammantaget innebär detta att antalet utredningsbara ärenden sannolikt har minskat medan ej utredningsbara ärenden har ökat.

Antalet anmälda **tillgreppsbrott** har ökat med 2 procent jämfört med 2012. En mycket stor andel utgörs av stöld ur eller från motorfordon samt cykelstölder. Andelen redovisade ärenden till åklagare har minskat till 2,5 procent vilket i princip är samma som föregående år. Andelen öppna ärenden har ökat med 32 procent. Andelen positiva lagföringsbeslut har ökat något. Tillgreppsbrott har generellt sett en låg lagföringsprognos. Myndighetens resurser inom denna kategori har framförallt inriktats mot fullbordade inbrott i permanentbostad. Dessa utgör cirka 5,5 procent av det totala antalet brott i kategorin. Myndigheten har inrättat ett särskilt projekt som syftar till att öka uppkläringen av inbrott i permanentbostad med en framgångsrik norsk modell som förebild. Arbetet förväntas ge resultat på sikt. Andelen öppna ärenden i kategorin har ökat med 32 procent. Detta indikerar att allt för stor utredningsresurs tas i anspråk i utredningar med låg lagföringsprognos samt att det finns brister i förundersökningsbegränsningsarbetet. Myndigheten kommer att vidta åtgärder i enlighet

<sup>25</sup> Brå rapport 2009:1, sid 49.

med tillsynsrapport<sup>26</sup> i syfte att förbättra ärendesamordning samt brottsoperativ och forensisk analys.

Antalet anmälda **narkotikabrott** har minskat med 11 procent. Antalet redovisade ärenden har reducerats med 28 procent. Detta innebär att andelen redovisade av inkomna har minskat jämfört med 2012. I förhållande till 2011 är resultatet jämförbart. Antalet redovisade ärenden per 1 500 utredningstimmar har minskat. Andelen positiva lagföringsbeslut har däremot ökat till 95 procent. I slutet av 2012 redovisade ett stort antal överlåtelse- och konsumtionsbrott. De till åklagare redovisade ärendena påverkar 2013 års antalsmässiga resultat i stor utsträckning jämfört med 2012. Vid en jämförelse har 2013 års resultat reducerats på ett negativt sätt. I förhållande till 2011 är resultatet förhållandevis jämförbart. Myndigheten kommer att fortsätta arbetet med att beivra överlåtelsebrott till ungdomar. Metoderna är bl.a. ökad övervakning av utbudande av droger via internet.

Antalet anmälda **trafikbrott** har minskat med 14 procent. En möjlig förklaring är att i samband med införandet av Pust/trafik överfördes ett antal brottskoder från trafikbrott till brott mot speciallagstiftning. Med anledning av detta är det rimligt att anta att minskningen är något mindre än den redovisade. Antalet ärenden redovisade till åklagare har minskat med 15 procent. Andelen redovisade av inkomna är i princip oförändrat. Det minskade antalet rapporterade trafikbrott har påverkat antalet uttagningsprov i motsvarande utsträckning. Positivt är att antalet ordningsbot trots detta visar en uppåtgående trend. Detta beror möjligen på att myndighetens trafikenheter i större grad än tidigare är deltagit i bevakningen av prioriterade problemområden, exempelvis kontroller av svarttaxi och nattliga kontroller av misstänkta fordon.

Att minska antalet anmälda **bedrägeribrotten** och att öka lagföringen är generellt en av myndighetens stora framtidsutmaningar. Antalet anmälda brott ökar och andelen ärenden redovisade till åklagare av inkomna minskar. Antalet förundersökningsbegränsade ärenden har minskat vilket möjligen indikerar att myndigheten har överarbetat ärenden med låg lagföringsprognos. Detta kan ha bidragit till att antalet till åklagare redovisade ärenden har påverkats negativt. Ett fåtal fakturarbedrägerier har genererat ett stort antal anmälningar. Myndigheten har fattat ett inriktningsbeslut om att skapa bedrägerisektion nord och syd för att samordna utredningsverksamheten på ett liknande sätt som Stockholm har gjort. Preventionsstrategier har framarbetats och de innebär kortfattat ett ”early warning system” som bygger på ett tidigt ingripande i syfte att avbryta pågående brottslighet.

### 3.12 Stockholm

Antalet inkomna **våldsbrottsärenden** har minskat med 8 procent jämfört med 2012. Brotts-typen *våld i offentlig miljö* har minskat med 8 procent och *personrån* med 13 procent. För våldsbrott är antalet anmälda brott i förhållande till invånarantalet till följd av huvudstadsfaktorn den högsta bland polismyndigheterna. Myndigheten arbetar med hög polisär närvaro och synlighet på brottsintensiva platser samt med olika brottsförebyggande aktiviteter för att minska denna brottslighet.

- användningen av mobila poliskontor,
- ett ökat samarbete med ordningsvakter och krögare,
- ökade utbildningsinsatser för förundersökningsledare

Antalet bearbetade ärenden har minskat med 5 procent. Antalet ärenden redovisade till åklagare har dock minskat med 11 procent, vilket innebär att andelen ärenden redovisade till åklagare av inkomna ärenden minskat från 18 till 17 procent. Samtidigt är det positivt att i ärenden där förundersökning letts av polismyndigheten har andelen positiva lagföringsbeslut ökat från 63 till 68 procent. Detta kan tyda på en ökad kvalitet i de ärenden som redovisas till åklagare. Medelgenomströmningstiden för bearbetade ärenden har ökat från 84 till 88 dagar. För *våld i offentlig miljö* har andelen ärenden redovisade till åklagare av inkomna ärenden minskat något. Antalet inkomna ärenden har minskat med 8 procent och antalet

<sup>26</sup> Inspektion av polismyndigheternas arbete med brottsamordning 2013:12.

ärenden redovisade till åklagare har minskat med 12 procent. Denna brottstyp är ofta svår att utreda i en storstadsmiljö. Det initiala utredningsarbetet påverkas mycket av den ofta stökiga miljön på brottsplatsen och att brott motanmäls av gärningsmannen.

Något som har påverkat uppklaringen är också de fall där polisen har initierat brottsanmälan men brottsoffret själv inte är intresserad av att vare sig anmäla brottet eller bistå i utredningen. För att förbättra hanteringen och utveckla kvaliteten i utredningarna av dessa ärenden har en mall tagits fram som bättre ska ge stöd för vilka åtgärder som ska genomföras initialt och i olika skeden av utredningarna. Mallen sprids nu i hela myndigheten. För *brott i nära relation* har andelen ärenden redovisade till åklagare av inkomna ärenden ökat från 18,9 procent till 19,4 procent. Antalet inkomna ärenden har minskat med 6 procent, medan antalet ärenden redovisade till åklagare har minskat med 4 procent. Denna brottstyp består av många brottskoder (ett sextiototal) för vilka redovisningen till åklagare varierar. Högst är redovisningen för kvinnor och barn: Under 2013 var andelen ärenden redovisade till åklagare för t.ex. fullbordad våldtäkt inomhus mot flicka under 15 år 34 procent, grov kvinnofridskränkning 27 procent och grov fridskränkning mot flicka under 18 år 34 procent.

Antalet inkomna **tillgreppsärenden** har ökat med 7 procent. Tillgreppsbrott (exkl. i butik) är den vanligaste och största brottskategorin för Polisen och har därför en stor påverkan på det totala utredningsresultatet. Brottbelastningen i form av antalet anmälda brott per 100 000 invånare i Stockholms län är den högsta bland polismyndigheterna. Ökningen under 2013 är främst hänförlig till *stöld utan inbrott*. En stor del av ökningen beror på att stöld av diesel och andra drivmedel fr.o.m. 2013 redovisas på egna brottskoder under denna brottskategori, tidigare redovisades dessa brott till största delen under kategorin *tillgrepp i butik*.

De största ökningarna gäller brottstyperna cykelstöld, stöld, snatteri utan inbrott i kafé, konditori, restaurang, näringsställe och fickstöld, stöld ur eller av persedel någon bär med sig. Ökningarna kan bl.a. kopplas till att flera grupper som har specialiserat sig på dessa typer av stölder har förlagt sin verksamhet till Stockholm under den senaste tiden. Genom polismyndighetens informationssatsning till allmänheten och genom att flera gripanden gjordes kunde ökningen av anmälda brott för dessa brottstyper bromsas under våren. Under sommaren och hösten har anmälda brott åter ökat. Antalet ärenden redovisade till åklagare har minskat med 17 procent. Minskningen är främst hänförlig till stölder som i en storstad är mycket svåra att utreda och binda en gärningsman till. Till följd av att inflödet av brott består av en allt större andel svårutredda brott har andelen ärenden redovisade till åklagare minskat. En anledning till ökningen av stölder av denna typ är den ökade tillgången till bl.a. värdefullare mobiltelefoner, handdatorer m.m. Ökningen av anmälda brott är hänförlig till brottstyper som särskilt i en storstadsmiljö är svårare att binda en gärningsman till. I Stockholm har antalet invånare, utbudet av näringsställen m.m. och genomströmningen av människor ökat kraftigt under senare år. Detta har också ökat intresset för ligor – såväl svenska som utländska - som specialiserat sig på stöldbrott av olika slag att förlägga sin verksamhet till Stockholm.

En förklaring till den låga uppklaringen är att antalet personer som vistas tillfälligt i regionen ökat väsentligt, vilket gör brotten mer svårutredda. Det är svårt att möta denna ökning av anmälda brott med motsvarande antalsmässiga ökning av bearbetning och redovisning till åklagare. Denna brottskategori har generellt inom Polisen den lägsta uppklaringen. Andelen positiva lagföringsbeslut har minskat jämfört med 2012. Det ska dock noteras att denna andel ökade kraftigt under 2012, i jämförelse med 2011 har andelen under 2013 ökat. Medelgenomströmningstiden för bearbetade ärenden har minskat något. För *inbrottsstöld i bostad (inkl. fritidshus)* har antalet inkomna ärenden minskat med 3 procent. Det är positivt att de satsningar myndigheten inledde under 2012 fortsätter att leda till en minskning av de anmälda brotten för denna brottstyp. Antalet ärenden redovisade till åklagare har minskat med 17 procent. Försämringen är främst hänförlig till sommarmånaderna och slutet av året då inkomna ärenden ökat. Samtidigt har antalet öppna ärenden ökat, vilket kan innebära att redovisningen kommer att öka under 2014.

Antalet anmälda **narkotikabrott** har minskat med 6 procent, medan inkomna ärenden minskat med 3 procent. Vid en jämförelse med föregående år måste beaktas att det under 2012 ajourfördes ett stort antal *överlåtelsebrott* för några ärenden. Aktivitetsnivån sett till antalet anmälda brott i förhållande till antalet invånare är dock fortfarande högre än genomsnittlig i jämförelse med övriga polismyndigheter. Andelen överlåtelsebrott har minskat något. Andelen narkotikabrott med misstänkt under 18 år har ökat från 11 till 14 procent. Antalet anmälda narkotikabrott i Stockholms län har ökat kraftigt under de senaste tio åren. Antalet redovisade ärenden till åklagare har minskat med 5 procent, vilket har lett till att andelen ärenden redovisade till åklagare av inkomna ärenden har minskat från 66 till 65 procent. Medelgenomströmningstiden för bearbetade ärenden har ökat från 70 till 77 dagar.

Antalet anmälda **trafikbrott** har minskat med 1 procent, medan inkomna ärenden ökat med 3 procent. Ökningen är hänförlig till brottstyperna *smitning vid parkeringsskada* och *andra smitningar enligt brottskod 3006* som ökat kraftigt. Antalet ordningsbot har minskat med 9 procent och antalet alkoholutandningsprov har minskat med 20 procent. Samtidigt kan noteras att antalet skadade och döda i trafiken i Stockholms län har minskat med 6 procent. Aktiviteten mot trafikbrottslighet sett till antalet anmälda brott i förhållande till antalet invånare är den högsta bland polismyndigheterna. Antalet redovisade ärenden till åklagare har minskat samtidigt som inkomna ärenden ökat. Andelen ärenden redovisade till åklagare har därför minskat från 43 till 37 procent. Detta är främst hänförligt till brottstyperna *smitning vid parkeringsskada* och *andra smitningar enligt brottskod 3006*. Inflödet av anmälda brott/ärenden för denna brottstyp, som är mycket svår att finna och binda en gärningsman till, har ökat kraftigt. Medelgenomströmningstiden för bearbetade ärenden har minskat från 63 till 53 dagar.

Förändringarna för **bedrägeribrott** är stora och viktiga att beakta när en analys ska göras av brottsutredningsverksamheten vid Polismyndigheten i Stockholms län. Denna brottskategori utgörs ofta av brott med seriebrottskaraktär som har blivit alltmer komplicerade att utreda. Den stora ökningen av anmälda brott har möjliggjorts av den snabba teknikutvecklingen som erbjuder nya tillvägagångssätt att begå brott. Under de senaste åren har den tekniska utvecklingen gjort det möjligt att begå brott utan någon interaktion mellan offer och gärningsperson. Utredningsbarheten minskar påtagligt eftersom gärningspersonen inte avsätter några spår eller endast mycket svårupptäckbara spår. Antalet inkomna bedrägeriärenden fortsätter att öka i Stockholm. Under 2013 har antalet ökat med 1 procent. Antalet ärenden redovisade till åklagare har ökat med 20 procent, vilket lett till att andelen redovisade ärenden ökat från 6,5 procent till 7,8 procent. Bedrägeriärenden ianspråkta en allt större del av utredningsverksamheten för polismyndigheten. Denna brottskategori utgjorde tidigare en mindre del på under 4 procent av de totala ärendena för myndigheten. Under 2013 har andelen växt till ca 11 procent. Antalet inkomna ärenden har ökat med 197 procent jämfört med 2006.

Avseende **skadegörelsebrott** så har antalet inkomna ärenden ökat med 12 procent. Skadegörelsebrott anmäls mycket oregelbundet i Stockholm. En stor del av brotten utgörs av klotter som anmäls av SL (Storstockholms Lokaltrafik). Under 2013 har även skadegörelser genom brand ökat, vilket är kopplat till flera händelser med social oro. Denna brottskategori har en mycket låg upplärning inom Polisen. I Stockholm är andelen ärenden redovisade till åklagare lägre än genomsnittet för polismyndigheterna. Skadegörelser utgör en större andel av de totala brotten i Stockholm än totalt för polismyndigheterna och antalet brott per 100 000 invånare är mycket högre än genomsnittet. Denna kategori är vanligtvis mycket svårare att utreda och klara upp i en storstadsmiljö.

### 3.13 Södermanland

Resultatförändringen för **våldsbrott** bedöms som negativ. Antalet redovisade ärenden till åklagare har minskat kraftigt (- 25 %). För *brott i nära relation* har antalet redovisade ärenden minskat mycket kraftigt (- 49 %). Antalet redovisade ärenden för *våld i offentlig miljö* har minskat mycket kraftigt (- 62 ärenden eller - 28 %). Andelen redovisade våldsbrottsärenden av inkomna ärenden har minskat med 3,4 procentenheter. För *brott i nära relation* har redovisningsandelen minskat med 9 procentenheter. Redovisningsandelen för i *våld i*



*offentlig miljö* har minskat med 4 procentenheter. Lagföringskvoten har minskat något, 2 procentenheter (från 71 till 69 %).

Arbetet mot *våld i offentlig miljö* bedrivs genom samverkan med andra aktörer som kan påverka brottsligheten. Exempel på detta är den samverkansöverenskommelse som tagits fram mellan polismyndigheten och kommunerna och som bygger på en gemensam lokal problembild. Insatserna består av tidiga ingripande mot brott, initiala utredningsåtgärder samt åtgärder, såsom Kronobergsmodellen, som förebygger ungdomars tillgång till alkohol och droger. Samarbete sker med krögare och ordningsvakter. Åtgärderna bedöms ha påverkat den anmälda brottsligheten positivt. Antalet öppna ärenden minskade marginellt (- 2 %) jämfört med 2012. Medelgenomströmningstiden för avslutade ärenden där förundersökning inletts ökade (+ 9 %). Minskat har också antalet bearbetade ärenden (- 10 %). Det finns inget som tyder på att våldsbrotten under året varit mer svårutredda än under 2012. Detta indikeras av att nedläggningsgrunderna; *gärningen ej brott, brott kan ej styrkas, brottet går uppenbart ej att utreda* samt *spaningsuppslag saknas* sammantaget minskat mycket kraftigt (- 44 %). *Våld i offentlig miljö* och *brott i nära relation* indikerar samma sak. En annan förklaring till en negativ resultatförändring för *brott i nära relation* är den prioritering som görs i barn- och ungdomsärenden i syfte att hålla de lagstadgade tidsfristerna. Den utredande resursen för brott i nära relationer och särskilt de utbildade barnförhållningsledarna har i allt högre utsträckning tagits i anspråk för utredningsåtgärder i barnärenden. Under det gångna året har också en betydande resurs tagits i anspråk till utredningar av grova våldsbrott och utpressning. Det ökade inflödet av grova brottsutredningar har inneburit att resurser från familjevåldsbrotten har involverats i arbetet. Begränsad utredningserfarenhet till följd av personalomsättning vid en familjevåldsbrottsrotel bedöms också ha haft en viss inverkan på resultatet. Detta sammantaget bedöms påverkat redovisningsandelen negativt.

Resultatbedömning är något positiv för **tillgreppsbrott (exkl. butik)**. Andelen redovisade ärenden av inkomna är oförändrad. För *inbrott i bostad* har redovisningsandelen ökat med 3 procentenheter. Andelen positiva lagföringsbeslut har minskat något, 4 procentenheter (från 85 till 82 %). Antalet förundersökningsbegränsningar ökade kraftigt (+ 20 %) och detta bedöms ha utvecklats då skillnaden mellan lagföringskvoten och den effektiva lagföringskvoten minskat mycket kraftigt. Antalet anmälda tillgreppsbrott har fortsatt minska under året (- 9 %). Antalet anmälda *bostadsinbrott* minskade med en tredjedel. Framförallt minskade de anmälda inbrotten i fritidshus och i lägenheter. Gärningsmannainriktade insatser såsom åtgärder mot livsstilskriminellas brottslighet samt deltagandet i den nationella mängd- och seriebrottsutredningen bedöms bidragit till en positiv utveckling. Även brottsförebyggande åtgärder såsom grannsamverkan bedöms påverkat utvecklingen positivt.

Antalet öppna ärenden ökade något jämfört med 2012. Medelgenomströmningstiden för avslutade ärenden där förundersökning inletts ökade kraftigt (+ 21 %). Under året tillfördes brottskategorin tillgreppsbrott (exkl. butik) brottskoder för drivmedelsstöld som tidigare i stor utsträckning redovisades inom brottsområde tre.<sup>27</sup> I övrigt finns det inget som tyder på att tillgreppsbrotten under året varit mer svårutredda än under 2012. Detta indikeras av att nedläggningsgrunderna; *gärningen ej brott, brott kan ej styrkas, brottet går uppenbart ej att utreda* samt *spaningsuppslag saknas* sammantaget minskat andelsmässigt i samma omfattning som inkomna ärenden. *Inbrott i bostad* indikerar i huvudsak samma förhållande.

Resultatbedömning för **narkotikabrott** bedöms som något positivt trots utfallet av resultatindikatorerna. Antalet anmälda narkotikabrott är oförändrat och anmälda överlåtelsebrott minskade något. Trots periodvisa insatser med att prioritera ett förebyggande arbete och ett ökat trygghetsskapande arbete i samband med allvarlig våldsbrottslighet bedöms ändå arbetet mot narkotikabekämpningen på gatunivå fungerat väl. Arbetet med att identifiera och ingripa mot unga och ostraffade personer som påbörjat ett missbruk bedöms som framgångsrikt. De anmälda brotten med misstänkta under 18 år har ökat mycket kraftigt (+ 60%). Antalet redovisade ärenden har minskat kraftigt (- 14 %). Även redovisningsande-

<sup>27</sup> För utförligare beskrivning se avsnitt 2.5.

len har minskat kraftigt (- 12 %). Antalet öppna ärenden ökade mycket kraftigt (+ 39%) jämfört med motsvarande tidpunkt 2012. Medelgenomströmningstiden för avslutade ärenden där förundersökning inletts ökade kraftigt (+ 19%)<sup>28</sup>. Antalet bearbetade ärenden har minskat marginellt. Lagföringskvoten i de polisledda förundersökningarna har minskat marginellt medan den effektiva lagföringskvoten ökat kraftigt. Antalet åtalsunderlåtelse (exkl. LUL) har mer än halverats till följd av att antalet förundersökningsbegränsningar mer än fördubblats. Bedömningen är att användandet av förundersökningsbegränsning har förbättrats då skillnaden i lagföringskvoten och den effektiva lagföringskvoten minskat mycket kraftigt. Ändå visar skillnaden mellan lagföringskvot och effektiv lagföringskvot att möjligheterna till förundersökningsbegränsning inte används fullt ut. Förhållandet med ett ökat antal förundersökningsbegränsningar förklarar också det minskade antalet redovisade narkotikabrottsärendena samtidigt som besluten om att förundersökningsbegränsa ärenden bedöms bidra till en förbättrad kvalitet på de ärenden som redovisas.

Resultatbedömning för **trafikbrott** är negativt. Antalet anmälda brott har minskat något (- 5 %), varav antalet anmälda trafikbrott (exkl. smitning parkeringsskada) minskade med 9 procent. Antalet utfärdade ordningsförelägganden har minskat kraftigt (- 18 %). Antalet alkoholutandningsprov har minskat (- 8 %). Under året har trafikkontroller genomförts med inriktningen mot livsstilskriminellas brottslighet och att uppdaga annan brottslighet än trafikbrott. Bedömningen är att detta kan leda till ett minskat antal utfärdade ordningsbot och alkoholutandningsprov. Antalet rattfylleribrott minskade kraftigt (- 14 %). Samtidigt har inriktningen på kontrollerna och en ökad förmåga att upptäcka drogtecken bidragit till att anmälda drograttfylleribrott ökat mycket kraftigt (+ 28%). Ytterligare en förklaring är en minskad resurs för trafikövervakning under delar av året, dels med anledning av prioriterade insatser mot våldsbrott, dels på grund av en personalbrist vid trafikenheten. Antalet öppna ärenden ökade (+ 5%) jämfört med motsvarande tidpunkt 2012. Medelgenomströmningstiden för avslutade ärenden där förundersökning inletts ökade mycket kraftigt (+ 26%)<sup>29</sup>. Lagföringskvoten är oförändrad medan den effektiva lagföringskvoten ökade något. Antalet åtalsunderlåtelse (exkl. LUL) har minskat mycket kraftigt (- 38 %) till följd av att möjligheterna till förundersökningsbegränsningar. Skillnaden mellan lagföringskvot och effektiv lagföringskvot visar dock att möjligheterna till förundersökningsbegränsning inte används fullt ut.

### 3.14 Uppsala

Polismyndigheten hade mellan 2010 och 2012 ett vikande resultat som till viss del berodde på brister i övergripande ledning och styrning av den utredande verksamheten. Ett antal åtgärder vidtogs under 2012 för att komma tillrätta med det och myndigheten visar ett förhållandevis bättre resultat från senare delen av 2012 och framåt. Vidare fortsätter de löpande åtgärderna för att öka kvaliteten på de initiala åtgärderna och för att förbättra förundersökningsledningen, främst avseende mängdbrott. Myndighetens arbete inom brottsområde 2 och 3 går i stort bra medan de största utmaningarna ligger i utredning och lagföring inom brottsområde 1. Resultaten följs upp på veckobasis och kommuniceras löpande med ledningsgruppen. Resultaten är ett underlag för prioriteringen av utrednings- och lagföringsarbetet i myndigheten. Myndighetens stab följer upp verksamheten och har utvecklat ett trovärdigt verksamhetsuppföljningsverktyg för verksamheten utredning och lagföring vilket underlättar både styrning och kontroll. Det gäller såväl på strategisk nivå som lägre ner i organisationen.

Antalet inkomna **våldsbrottsärenden** har minskat med 4 procent och antal anmälda brott har minskat med 8 procent. Myndigheten kan se en svag minskning av bearbetade ärenden samt antal och andel redovisade till åklagare. Detta kan till en liten del vara en effekt av det minskade inflödet. Medelgenomströmningstiden har ökat från 69 till 71 dagar. Antal redovi-

<sup>28</sup> För utförligare beskrivning se det nationella avsnittet om tillgreppsbrott (2.4.4).

<sup>29</sup> För utförligare beskrivning se avsnitt 2.5.

sade ärenden till åklagare per 1 500 timmar har ökat med 2 procent. Andel positiva lagföringsbeslut har ökat från 63 till 75 procent, vilket är positivt och i enlighet med myndighetens strävan. Resultatet för *våld i offentlig miljö* blev 24 procent redovisade ärenden till åklagare av inkomna och myndighetens mål var 28 procent. Översatt i antal motsvarar det 113 ärenden. Myndigheten har genomfört ett antal brottsförebyggande åtgärder som ökad bevakning på relevanta platser, ökad samverkan med krogägare och kommun m.fl. Antal ärenden har minskat och därmed också de som kan anses som lättast att utreda. Det kvarvarande antalet är sannolikt mer svårutredda varför andelen ärenden som då kan redovisas rimligen bör sjunka vilket också skett. Resultatet för *brott i nära relation* blev 25 procent redovisade ärenden till åklagare av inkomna och myndighetens mål är 26,5 procent. Översatt i antal motsvarar det 45 ärenden. En fortsatt prioritering av dessa ärenden kommer att ske under vinter/vår 2014 för att nå ett acceptabelt resultat för 2014.

Antalet inkomna **tillgreppsärenden** har sjunkit med 2 procent. Antalet bearbetade ärenden har sjunkit något. Genomströmningstiden har ökat från 55 till 63 dagar. Utvecklingen av andelen ärenden som redovisats till åklagaren är densamma i förhållande till 2012. Andelen positiva lagföringsbeslut ökade från 75 till 78 procent. Resultatet för *inbrottsstöld i bostad* avseende redovisningsandelen är 13 procent, myndighetens mål är 5,6 procent. Översatt i antal motsvarar skillnaden 32 ärenden. Detta är resultatet av en målmedveten insats mot dessa brott.

Antalet inkomna **narkotikaärenden** har ökat liksom antal anmälda brott, vilket i detta sammanhang är positivt. Ökningen av antalet bearbetade och redovisade ärenden är större jämfört med riket i övrigt. Överlåtelsebrott redovisade till åklagare ligger över myndighetens mål. Andelen positiva lagföringsbeslut har ökat något från 94 till 95 procent.

Dock redovisades något färre narkotikabrott, 1 450 redovisade ärenden i förhållande till myndighetens mål som var 1 600 redovisade ärenden. För närvarande pågår en översyn för att finna orsakerna till detta.

Antalet inkomna **trafikärenden** har sjunkit liksom antalet anmälda brott. Samma förhållande gäller antalet bearbetade ärenden. Antal och andel redovisade ärenden till åklagaren har sjunkit. Medelgenomströmningstiden har ökat (44 procent) och antalet öppna ärenden har ökat (55 procent). Andelen positiva lagföringsbeslut var 95 procent, vilket är samma som föregående år. Myndigheten har haft problem med hanteringen av dessa ärenden och ett utvecklingsarbete pågår för att komma tillrätta med det. Antalet alkoholutandningsprov har ökat och resultatet ligger över myndighetens mål för 2013. Vad gäller ordningsbot ligger myndigheten i nivå med 2012.

### 3.15 Värmland

Antalet anmälda **våldsbrott** uppvisar för helåret 2013 en minskning och är i förhållande till invånarantalet ett av de lägsta i landet. Positivt är också att *våld i offentlig miljö* fortsätter att minska och man kan se att myndighetens långsiktiga och konsekventa arbete fortsatt ger gott resultat. Antalet anmälda *brott i nära relation* har minskat. Den nationella kampanjen som genomförts har inte lett till ett ökat inflöde. Antalet redovisade ärenden totalt har minskat. Andelen redovisade av inkomna ligger dock på samma nivå som föregående år. För *våld i offentlig miljö* har antalet redovisade ärenden minskat medan andelen redovisade av inkomna är högre än föregående år. Antalet redovisade ärenden för *brott i nära relation* har minskat men även här är andelen redovisade av inkomna högre än föregående år. Antalet öppna ärenden ligger på samma nivå som föregående år. *Våld i offentlig miljö* har ökat något men ökningen gäller enbart yngre ärenden. För *brott i nära relation* har antalet öppna ärenden minskat vilket är positivt då det är andelen äldre ärenden som minskar. De operativa enheterna har tagit fram handlingsplaner för att arbeta ned balanserna med fokus på äldre ärenden. Detta arbete har haft en positiv utveckling. Andelen positiva lagföringsbeslut har ökat. Myndighetens fortsatt goda samverkan mellan åklagare och polisiära förundersökningsledare har bidragit till denna kvalitetshöjning. I korthet innebär detta att trots att andelen redovisade ärenden ligger på samma nivå som föregående år har kvaliteten ökat på de ärenden som redovisats.

Antalet anmälda **tillgreppsbrott** har minskat. Däremot har antalet *inbrott i bostad* ökat. Denna ökning hänför sig till den ”inbrottsvåg” i bostäder som skedde under senare delen av 2013. Myndigheten genomförde då en riktad insats mot inbrott i bostäder och denna insats ledde till att den negativa utvecklingen dämpades. Antalet ärenden redovisade till åklagare har dock ökat. Andelen redovisade till åklagare av inkomna är något högre än föregående år och redovisade ärenden för *inbrott i bostad* har ökat kraftigt. En förbättrad brottsamordning och ett ökat fokus på uppföljning är en förklaring till den ökade redovisningen. Antalet öppna ärenden totalt har ökat. Ökningarna hänför sig till det ökade inflödet av bostadsinbrott under hösten. De positiva lagföringsbesluten har minskat något. Myndigheten behöver i samverkan med åklagarkammaren vidta åtgärder för att öka lagföringskvoten.

Antalet anmälda **narkotikabrott** har minskat och antal anmälda brott per 100 000 invånare ligger lägre än för riket totalt. Både innehav och eget bruk har minskat, men andelen överlåtelsebrott har ökat. Både antalet och andelen redovisade ärenden har minskat. Denna minskning kan till viss del tillskrivas fler nedlagda ärenden till följd av färre inskickade prov till analys, då proven visat negativt, samt ett fortsatt aktivt användande av förundersökningsbegränsning. En förklaring till att proven visar negativt är att det hela tiden kommer ut nya substanser på marknaden och att det dröjer innan de blir narkotikaklassade. Antalet öppna ärenden har ökat men andelen ärenden äldre än 6 månader ligger kvar på samma nivå. Kravet på samordning av ärenden gör att många ärenden speciellt rörande livsstilskriminella blir liggande då man avvaktar svar på analyser samtidigt som nya ärenden kommer in. Andelen positiva lagföringsbeslut har ökat vilket kan tyda på en kvalitetshöjning av de ärenden som redovisats.

Antalet anmälda **trafikbrott** ligger på samma nivå som föregående år. Antalet alkoholutredningsprov har minskat. Antalet anmälda rattfylleribrott har minskat medan drograttfylleribrott har ökat. Utfärdade ordningsbot har ökat och en stor del av denna ökning står kontorsförelägganden för. Den planlagda tiden för trafikbrott har ökat.

Både antalet och andelen ärenden redovisade till åklagare har minskat. En ökning av antalet utfärdade kontorsförelägganden och ett aktivt användande av FU-begränsning är två orsaker till detta. Antalet öppna ärenden har ökat. En generationsväxling har gjort att färre trafikutredare finns ute i polisområdena och Trafikenheten har fått utreda de flesta trafikbrotten.

**Bedrägeribrotten** är den enda brottskategori som ökat under 2013 även om den stora ökningen under första halvåret inte fortsatt i samma takt. Färre ärenden har bearbetats och antalet ärenden redovisade till åklagare har minskat. Detta har lett till att andelen redovisade ärenden av inkomna nästan halverats. Bedrägeribrotten är ofta av seriekaraktär med många internetrelaterade brott som är både komplicerade och svårutredda. Myndigheten har under hela 2013 utrett ett stort bedrägeriärende (ca 150 brott) vilket tagit mycket personalresurser i anspråk. Antalet öppna bedrägeribrottsärenden har minskat något men andelen ärenden äldre än 6 månader har ökat. I övrigt har myndigheten haft ett stort rånärende, med förgreningar till flera delar av landet, där resurser tagits i anspråk under hela 2013. Myndigheten har även fått det nationella samordningsansvaret för ett seriebrottsärende av ”smash and grab” kupper som har tagit och kommer att ta både mycket tid och personalresurser i anspråk.

### 3.16 Västerbotten

Antal anmälda **våldsbrott** har minskat i länet under de senaste åren och så även under 2013. Polismyndigheten har den näst lägsta anmälda våldsbrottsligheten i landet per 100 000 invånare. Andelen ärenden redovisade till åklagare har minskat vilket bland annat beror på det minskade inflödet av ärenden, att utredningsresurserna prioriterats för ett spaningsmord samt en ökad rörlighet vid jourenheten i Umeå med anledning av EBM:s etablering i Umeå. Dessutom upplever myndigheten att en större del av de misshandelsbrott som anmäls är mer oklara och mer svårutredda. Andelen positiva lagföringsbeslut har minskat jämfört med föregående år. Polismyndigheten har regelbunden samverkan med Åklagarkammaren där kvalitetsfrågor diskuteras.

Anmälda brott gällande *våld i offentlig miljö* har minskat även under 2013. Myndigheten har under flera år haft fokus på att minska våldet i den offentliga miljön. Ett aktivt och konsekvent agerande i att ingripa och förverka alkohol enligt Kronobergsmodellen har gett effekt. Samverkan med krögare och ordningsvakter har fortlöpande utvecklats. Den polisiära närvaron på tider och platser där riskerna för våldsbrott bedöms stora, så kallade hot spots, har ökat. Antalet ärenden som redovisats till åklagare har samtidigt minskat de senaste åren. Den ökade polisiära närvaron kan innebära att vissa händelser som tidigare inte skulle blivit anmälda i dag blir det. Det gäller främst ofredandesituationer utan skador och vittnen som är mer svårutredda samt ärenden med anmälan och motanmälan där de inblandade inte vill medverka i den fortsatta utredningen som ökat. Detta kan vara en orsak till att färre ärenden redovisats till åklagare. Polismyndighetens kvalitetsutvecklingsgrupp har gjort en genomlysning av ärenden gällande misshandel utomhus och slutsatserna från denna är att arbetet lett till bibehållen hög andel redovisade ärenden till åklagare och en hög och ökad lagföring inom brottskategorin. Nyligen har beslutats att införa kameraövervakning vid en plats i Umeå där ett stort antal misshandelsbrott sker.

Anmälda brott i *nära relationer* har minskat. Andelen ärenden som redovisats till åklagare har ökat men ligger dock på en något låg nivå. Därför har ett antal lokala åtgärder vidtagits. Myndighetens kvalitetsutvecklingsgrupp har tidigare genomfört en granskning. Den föranleddes av en period med en minskning av andelen ärenden redovisades till åklagare. Både polismyndigheten och den lokala åklagarkammaren gjorde bedömningen att förstahandsåtgärderna var goda och att det gjordes ett gott utredningsarbete, vilket dock inte syntes i resultatet. Detta beror på att ett stort antal anmälningar skett lång tid efter att brott begåtts samt att brottet anmälts av annan än den som utsatts för brott. Dessa omständigheter försvårar både förstahandsåtgärder och det fortsatta utredningsarbetet. Myndigheten har även identifierat att närmare 30 procent av dessa ärenden varit felkodade initialt vilket till viss del kan påverka utredningsresultatet för dessa brott. Ett projekt har inletts i samarbete med polismästardistrikt Norrort inom Polismyndigheten i Stockholms län och lokala åklagarkammare i respektive polismyndighet. Dessutom medverkar psykologiska institutionen vid Umeå Universitet. Grunden är den rapport där myndighetens kvalitetsutvecklingsgrupp gjort en genomlysning av ärenden inom området med fokus på förstahandsåtgärder. Det nya projektet fokuserar på hela utredningsprocessen inklusive åklagardelen. Dessutom kommer arbetet med riskbedömningar att vidareutvecklas. Arbetet kommer även att innefatta utvärdering av kontaktförbud.

Antal anmälda **tillgreppsbrott** är i princip oförändrad jämfört med föregående år. Antalet ärenden som redovisats till åklagare har minskat vilket även återspeglar sig i andelsmålet. Myndigheten har under året haft färre ärenden av karaktären seriebrott vilket brukar ha en positiv effekt på uppklaringen. Myndigheten har heller inte haft möjlighet att lägga lika stora resurser som tidigare år på att arbeta mot inbrott i bostad och genomresandes brottslighet, bland annat beroende på spaningsmordet under sommaren och hösten och ökad rörlighet med anledning av EBM:s etablering i Umeå under 2013. Myndigheten har under året bland annat prioriterat arbetet mot cykelstöld och dieselstöld. Myndighetens brottsamordningsenhet har i uppdrag att arbeta med ärendesamordning, operativ analys samt forensisk analys. Arbetsområdet är mängdbrott och företrädesvis seriebrottslighet så som dieselstöld, metallstöld, bostadsinbrott och företagsstöld. Norra samverkansområdet har dessutom fått ett nationellt utvecklingsuppdrag för brottsamordning. Andelen positiva lagföringsbeslut har ökat men ligger på en något låg nivå. Polismyndigheten har regelbunden samverkan med Åklagarkammaren där kvalitetsfrågor diskuteras. Antalet anmälda *bostadsinbrott* har ökat jämfört med föregående år. Antalet anmälda brott under 2012 var ovanligt lågt till följd av den seriebrottsatsning mot kriminella nätverk från Litauen som begick brott över stora geografiska områden. Andelen ärenden som redovisats till åklagare har minskat vilket till stor del beror på förra årets positiva utfall efter den framgångsrika seriebrottsatsningen.

Myndighetens aktiviteter inom **narkotikaområdet** har ökat under 2013. Antalet anmälda narkotikabrott har ökat med 30 procent. Den största ökningen ses främst för ärenden gällande innehav och bruk, men även för överlåtelse och framställning. Särskilda insatser inom dopningsområdet har också lett till ett ökat antal anmälda brott. Andelen ärenden som redo-

visats till åklagare har minskat vilket har flera orsaker. Anledningen är att det förekommer fler icke narkotikaklassade substanser vilka ger negativa analysbesked, ca 30 procent. Detta kan ha ett samband med att polismyndigheten under flera år haft fokus på att tidigt identifiera de ungdomar som riskerar att hamna i ett missbruk. Ett annat skäl till minskningen är att aktiviteten och antalet inkomna ärenden ökat kraftigt. Antalet öppna narkotikaärenden har ökat, särskilt för innehav. Andelen positiva lagföringsbeslut har minskat något, men ligger på en jämförelsevis hög nivå. Polismyndigheten har regelbunden samverkan med Åklagarkammaren där kvalitetsfrågor diskuteras.

Polismyndighetens **trafiksäkerhetsarbete** är inriktat mot hastighet, nykterhet och skyddsrustning. Antalet dödade och svårt skadade i vägtrafikolyckor har minskat de senaste åren och så även 2013. Polismyndigheten har fortsatt bra samverkan med Umeå kommun och Länsstyrelsen i arbetet med att sänka hastigheterna inom tätbebyggt område i syfte att minska antalet olyckor. Myndighetens aktivitet inom trafiksäkerhetsområdet har sammantaget ökat under 2013. Antalet anmälda trafikbrott har minskat marginellt jämfört med föregående år samtidigt som antalet ordningsbot ökat med ca 20 procent. Dessutom följer utförda alkoholutandningsprov uppsatta mål. För att öka tryggheten på vägarna och mer effektivt arbeta för att identifiera de individer som kör rattfulla har myndigheten infört metoder med underrättelsebaserat arbete mot vaneförbrytare i trafiken. Efter införandet ökade antalet identifierade rattfylleribrott och fler vaneförbrytare har genomgått behandling. Hitills under året har det skett en minskning av anmälda rattfylleribrott vilket kan bero på att de vaneförbrytare som tidigare stod för ett större antal rattfylleribrott genomgått behandling eller av andra anledningar inte längre kör onyktra.

**Bedrägeribrott** är den brottskategori som har ökat under de senaste åren. Dessa brott är mer svårutredda och resurskrävande. Antalet redovisade ärenden och andelen ärenden som redovisats till åklagare har ökat kraftigt vilket till viss del beror på att ett antal ärenden med seriebrottskaraktär klarats upp. Andelen positiva lagföringsbeslut har ökat kraftigt.

I övrigt kan nämnas att polismyndigheten har under de senaste åren arbetat med att utveckla ett förståelsebaserat ledarskap hos chefer och medarbetare. Efter en genomgång av tillämpning av förundersökningsbegränsning har Åklagarkammaren aviserat att de kommer tillämpa förundersökningsbegränsning i större omfattning i enlighet med deras riktlinjer. Detta kan komma att påverka utredningsresultatet för polismyndigheten.

### 3.17 Västernorrland

Vi ser en fortsatt positiv utveckling där antalet anmälda **våldsbrott** över tre år minskat med 13 procent, vilket även gäller inkomna ärenden. Antalet *misshandelsbrott i offentlig miljö* minskar kraftigt, vilket är ett resultat av ett strukturerat operativt arbete över tid. Antalet ärenden redovisade till åklagare har minskat medan andelen ärenden redovisade till åklagare ökat med 1 procent. Negativt är att andelen positiva lagföringsbeslut minskar kraftigt. En särskild analys av detta har genomförts i samverkan med Åklagarkammaren. Åtgärder har dock vidtagits hos båda parter och vi kan se tidiga signaler som pekar i positiv riktning.

Myndigheten har tillsammans med åklagarkammaren valt ut tre prioriterade områden för kvalitetsutveckling av utredningsverksamheten. Våldsbrott är ett av dessa områden. Exempel på åtgärder är exempelvis förbättrade förstahandsåtgärder, generella utredningsdirektiv och riktlinjer för handläggning av våldsbrott med unga lagöverträdare. För *våld i offentlig miljö* har antal inkomna ärenden minskat med 22 procent och jämfört med fem år tillbaka så är minskningen cirka 30 procent, vilket är mycket positivt. Andelen ärenden som redovisas till åklagare utgör 28 procent och ligger över ambitionsnivån för 2013. Det innebär att Västernorrland har full måluppfyllelse. För *brott i nära relation* är antalet inkomna ärenden det lägsta på de fem år. Andelen ärenden som redovisas till åklagare ligger under ambitionsnivån där utfallet blev strax under 19 procent vilket är i nivå med 2012. Myndigheten har en mycket bra lagföring på några av dessa områden.

Antalet anmälda **tillgrepsbrott** ökar något men är i princip oförändrat över tre års tid, vilket vi ser som en långsiktigt hållbar trend att hålla tillbaka denna brottstyp. Särskilt bör den positiva utvecklingen med färre fordonsbrott framhållas. Antal bearbetade ärenden ökar

och medelgenomströmningstiden för bearbetade ärenden ligger under rikssnittet. Antalet ärenden redovisade till åklagare ligger i nivå med 2012. Myndigheten har genomfört ett åtgärdsprogram på detta område i syfte att öka uppklaringen av dessa brott

Västernorrland har ett relativt lågt antal *bostadsinbrott*, fränsett inbrott i fritidshus. Antal brott varierar genom åren där vi ser en ökning jämfört med 2012 men en minskning jämfört med 2010 och 2011. Operation Auriga som genomförts i norra samverkansområdet mot denna typ av seriebrott har varit framgångsrik och har haft en positiv effekt på anmälningstillflödet. Västernorrland redovisar dessutom fler ärenden till åklagare under 2013 än vad som gjorts tidigare och andelen ärenden som går till åklagare ligger högre än vårt riktvärde, vilket resulterade i full måluppfyllelse.

Utvecklingen är positiv vad avser antalet initierade **narkotikabrottsärenden** och uppdagade brott som ingår i dessa. En ökad aktivitet på fältet skedde under andra halvåret. Det bedöms dock fortfarande att de driftstörningar som förekom inom Pust under årets början har påverkat utfallet negativt vad avser redovisning till åklagare och antalet öppna ärenden vid utgången av 2013 är också fler än de senaste åren. En följd av fler rapporterade narkotikabrott har också blivit att antalet och andelen bearbetade ärenden ökat. Positiva lagföringsbeslut uppgick till 95 procent. Antalet ärenden till åklagare minskar tydligt. Dock har vår balans stigit i motsvarande mån, vilket talar för att flertalet av dessa ärenden kommer att redovisas till åklagare och att lagföring sker. Andelen rapporterade *överlåtelse* ligger mycket högre än de senaste åren, vilket är mycket positivt. Nästan vart femte narkotikabrott är ett överlåtelsebrott. Den största anledningen bedöms vara att en särskild planlagd insats gjordes under tidiga hösten där många misstänkta uppdagades samt ett ärende som avser grovt narkotikabrott där många överlåtelse redovisades.

Färre **trafikbrott** har rapporterats under året. Trafiksäkerhetsarbete har alltid varit en prioriterad verksamhet i Västernorrland och vi kan med stöd av vissa effektmått bedöma att regel efterlevnaden har ökat. Exempelvis har medelhastigheten gått ner på de mest olycksdrabbade vägnivåerna, och andelen bältesanvändare i tätort har ökat. Antalet svårt skadade och dödade i trafiken ligger kvar på en relativt låg nivå. Antal ordningsbot minskar med 18 procent. Aktiviteterna är något färre men hänger till viss del ihop med en trolig ökad regel efterlevnad. Årets första månader var också något kallare än normalt vilket sannolikt påverkat årsutfallet. Antalet alkoholutandningsprov minskade under 2013. Polismyndighetens ambitionsnivå enligt tidigare gällande nationell överenskommelse med Trafikverket har dock nåtts och måluppfyllelse anses föreligga. Antal upptäckta och rapporterade rattfylleribrott har minskat. Andelen ärenden som redovisats till åklagare har minskat med 9 procent. Antalet ärenden redovisade till åklagare har minskat med en tredjedel och påverkas av ett minskat antal inkomna ärenden. Andel positiva lagföringsbeslut ligger fortfarande högt, 95 procent.

Polismyndigheten har genomfört ett omfattande generationsskifte inom utredningsverksamheten de senaste åren. Bedömningen är att förmågan förstärkts vad avser underrättelseverksamhet och utredning av grova brott. Detta har dock lett till att vi för närvarande har många utredare på mängdbrottsidan som har begränsad utredningserfarenhet, vilket påverkar vårt mängdbrottsresultat negativt på kort sikt. Polis och åklagare har tillsammans tagit fram tre rapporter i syfte att utveckla utredningsverksamheten. De tre områden som prioriteras är bedrägerier, våldsbrott och förverkande av brottsutbyte. Ledning och styrning av hela utredningsverksamheten har också varit föremål för personalförändringar i form av ett flertal nya förundersökningsledare. Vi har även etablerat en renodlad brottsamordningsfunktion där syftet varit att höja kvaliteten och effektiviteten i den brottsutredande verksamheten. Den nya nationella ärendefördelningsplanen mellan Polis och Åklagare gör att Pust-ärenden hanteras på annat sätt än tidigare. I stället för att redovisas direkt till åklagare i ett sidospår som tidigare, ligger de i balans i Pust om det finns möjlighet till samordning. Ett resultat av detta är att fler av dessa ärenden blir föremål för förundersökningsbegränsning än tidigare, vilket ger en negativ resultatpåverkan för Polisen. Den nya planen leder även till att vi i dag kan ha flera förundersökningsledare på samma misstänkt person, vilket är negativt för samordning och lagföring.

Myndigheten har tillsammans med åklagarkammaren ett problem med låg lagföring på flera områden. Parterna har under 2013 vidtagit åtgärder tillsammans och vi har under hösten sett tidiga signaler om ett förbättrat verksamhetsutfall på detta område. Antalet **anmälda bedrägerier** fortsätter öka. Främst är det datorbedrägeri som senaste året ökat med 83 procent. Ett ärende finns som upptar över 300 grova bidragsbrott mot Försäkringskassan och som är utrett samt lagfört i domstol.

### 3.18 Västmanland

Under 2013 minskade antalet anmälda **våldsbrott** med 8 procent. Det är en fortsättning på en nedåtgående trend och den lägsta nivån sedan 2003. För *våld i offentlig miljö* minskade antalet anmälda brott med 13 procent. Det är en fortsättning på en nedåtgående trend som pågått sedan 2008 och totalt handlar det om en minskning med 32 procent under den perioden. En analys som myndigheten genomfört visar att mycket av nedgången i antalet brott avseende *våld i offentlig miljö* kan kopplas till krogtider (natten mot lördag och natten mot söndag svarar för den största nedgången). I Västerås kan majoriteteten av nedgången 2013 hänföras till området i anslutning till krogarna där även våldsbrotten inne på de mest brottsdrabbade krogarna har minskat. Polismyndigheten arbetar med att åstadkomma en hög polisiär närvaro vid de tider och platser som en brottsanalys gett svar på. Det primära syftet med denna ökade närvaro har varit att förhindra att brott begås. Samverkan inom detta brottsområde har varit bl.a. tillsyn av krogar och genomförda utsättningar tillsammans med tjänstgörande ordningsvakter.

För våldsbrott minskade andelen redovisade ärenden av inkomna från 21 till 20 procent. Däremot har andelen positiva lagföringsbeslut ökat från 64 till 67 procent. Utredningar gällande *våld i offentlig miljö* handläggs numera av en och samma åklagare vilket gör att återkopplingen har förbättrats. Polismyndigheten är överens med åklagarkammaren om att redovisade ärenden med kvalitetsbrister ska skickas tillbaka till berörd förundersökningsledare med motiverat beslut. Därmed ges möjligheten att komplettera förundersökningen och vidare redovisa den på nytt. Tidigare har sådana ärenden i stor utsträckning avslutats med ett negativt åtalsbeslut. Medelgenomströmningstiden för våldsbrottsärenden ökade från 76 till 92 dagar. Under året har myndigheten haft ett större antal akuta ärenden med frihetsberövade och grova brott med okända gärningspersoner än vanligt. Vidare har myndigheten arbetat med att avsluta äldre öppna ärenden. Dessa faktorer bidrar till att genomströmningstiden ökat.

Beträffande *våld i offentlig miljö* uppgick andelen redovisade ärenden till åklagare till 22 procent vilket är lägre än myndighetens ambitionsnivå på 27 procent. Beträffande *brott i nära relationer* uppgick andelen redovisade ärenden till åklagare till 22 procent vilket är lägre än myndighetens ambitionsnivå på 26 procent. En genomlysning av myndighetens Familje- och relationsvårdssektion har genomförts i syfte att förbättra verksamhetsresultatet och där olika typer av åtgärder nu vidtas. Vidare arbetar myndigheten med att utveckla samarbetet med åklagarkammaren.

Under 2013 minskade antalet inkomna **tillgreppsbrottsärenden** med 1 procent. Redovisningen till åklagare, både vad gäller antalet och andelen redovisade ärenden, är oförändrad och ligger kvar på samma nivå som 2012. Däremot har andelen positiva lagföringsbeslut ökat, från 70 till 72 procent. För *inbrottsstöld i bostad* (inkl. fritidshus) uppgick andelen redovisade ärenden av inkomna till 6,3 procent. Därmed uppnår myndigheten sin ambitionsnivå på 6,1 procent. Myndigheten har en brottskoordinator som i samtliga bostadsinbrottsärenden undersöker odragna trådar och tillsammans med Underrättelsesektionen letar efter seriebrottslighet för att på så sätt komma vidare i fler ärenden. Medelgenomströmningstiden för tillgreppsbrottsärenden har ökat från 69 till 72 dagar. Genomströmningstiden för bostadsinbrott har ökat och förklarar en del av ökningen för tillgreppsbrott generellt. Det är ett medvetet val där ärenden hålls öppna längre än tidigare för att ta vara på alla uppslag.

Antalet anmälda **narkotikabrott** har ökat med 7 procent och en stor del av ökningen kan hänföras till april och maj då narkotikabrotten uppvisar en förhöjd nivå. Under denna period genomförde polismyndigheten en särskild insats där ett av målen var att öka de egeninitierade brotten. Insatsens fokus var inte enbart narkotikabrott utan mängdbrott generellt sett



men i kvantitativa termer är resultatet tydligast för narkotikabrotten. De anmälda **trafikbrotten** har minskat med 3 procent. Antalet redovisade narkotika- och trafikbrottsärenden har sammantaget minskat med 11 procent och andelen redovisade ärenden har minskat från 51 till 47 procent. Narkotika- och trafikbrott är det brottsområde som står för den största minskningen av redovisningen till åklagare och så har det varit under hela året. Satsningen med att öka det egeninitierade ärendeflödet har således inte resulterat i en ökad redovisning. Här finns det dock en jämförelsevis stor balans i form av ärenden som är redovisningsbara. En förklaring till detta är att utredningsstödet Pust legat nere under stora delar av året. Handläggningen av enklare ärenden som normalt ska handläggas i Pust har istället registrerats i Rar och därmed fördelats efter den lokala fördelningsmodellen i ordinarie utredningsprocess. Då polismyndigheten under året har hanterat fler grova brott än vanligt har konsekvensen blivit att de enklare ärenden som under normala förhållanden skulle passerat utredningsprocessen utan större administrativa åtgärder blivit lågt prioriterade och hamnat i balans och då ytterligare fördröjt samordningen av ärenden. Till följd av detta är det sannolikt att det blir färre redovisade ärenden då dessa blir föremål för administrativ granskning t.ex. förundersökningsbegränsning. Ovanstående faktorer är också en förklaring till att medelgenomströmningstiden har ökat från 58 till 72 dagar. Andelen positiva lagföringsbeslut har ökat från 94 till 95 procent.

Under april till mitten av juni pågick en särskild insats med syftet att skapa en hållbar utredningsverksamhet samt att ta med sig lärdomar och erfarenheter för att kunna redovisa ett bättre utredningsresultat. Insatsen delmål var att öka de egeninitierade brotten, skapa ett bättre balansläge och prestera ett bättre kvalitativt och kvantitativt utredningsresultat. Utvärdering visar att verksamhetsresultaten utvecklades i en positiv riktning under insatsperioden men att effekten inte var så stor som förväntat.

Under september påbörjades en ny insats som kommer att löpa till februari 2014. Den nya insatsen har ett ännu tydligare fokus på utredningsverksamheten och har på ett tydligare sätt specificerat vilka metod och resursförändringar det finns behov av att göra för att nå ett förbättrat utredningsresultat. En sådan förändring är att myndigheten ombildat den tidigare eko- och miljöbrottssektionen till en bedrägerisektion. Anledningen till detta är främst att samordna bedrägerier och bidragsbrott till en sektion där det finns en samlad kompetens. Vidare har myndigheten skapat ett så kallat mobilt team som arbetar för att minska myndighetens balanser i olika delar. En annan central del inom insatsen är ett system för att förstärka den initiala ärendeprocessen. Ett problem på utredningssektionerna är att de tvingas lägga stora resurser på att omhänderta akuta ärenden, t.ex. frihetsberövanden m.m. Om utredningssektionerna får avlastning från detta har de ökad möjlighet att fokusera på den planerade linjeverksamheten och därmed förbättra utredningsresultatet. Därför har den grupp som särskilt hanterar anhållna och häktade förstärkts. Ett annat problem är att de initiala förundersökningsledarna i många mängdbrottsärenden inte kan bedöma, på grundval av de initiala uppgifterna, hur den fortsatta handläggningen ska ske på effektivaste sätt. Det medför att ärenden som egentligen inte ska fördelas ut på utredningssektionerna för vidare utredning ändå gör det vilket belastar utredningssektionernas balansläge. För att bemöta detta har Primärutredningssektionen förstärkts och så kallade filterutredare införts.

### 3.19 Västra Götaland

Västra Götaland frångick under 2013 kvantitativa mål i verksamhetsplanen, förutom de nationella och av EU reglerade målen. Istället upprättades riktvärden för kategorierna *våld i offentlig miljö*, *inbrottsstöld i bostad* och *brott i nära relation*. I förhållande till 2012 har antal timmar ökat inom utredning och lagföring, medan timmarna inom brottsförebyggande arbete minskat. Resultatet för 2013 i Västra Götaland har till stor del präglats av de grova våldsbrott som ägt rum i Göteborg under året.

Inflödet av ärenden har minskat för **våldsbrotten** totalt, *våld i offentlig miljö* och för *brott i nära relation*. Myndigheten bedriver ett systematiskt brottsförebyggande arbete utifrån brottsfrekventa platser med synlighet och samarbete med kommunerna och tillsyn av krogarna. Även om våldsbrotten går ner har utvecklingen av grova våldsbrott med skjutningar präglat 2013, för vilket särskild händelse ”Trygg i Göteborg” har pågått sedan september och kommer åtminstone pågå under första halvan av 2014.

Riktvärdet för *våld i offentlig miljö* avseende redovisningsandelen var 25 procent, resultatet blev 19 procent. För *brott i nära relation* fastställdes ett riktvärde avseende redovisningsandelen på 26 procent, resultatet blev 21 procent. Inom brott i nära relation har under 2013 inletts ett förändringsarbete av utredningsprocessen till följd av att redovisningsandelen minskade under 2012. Det är ännu för tidigt att se effekterna av detta. För våldsbrott som helhet ligger andelen redovisade ärenden till åklagare konstant jämfört med 2012.

Den inre effektiviteten har minskat sedan föregående år. Antalet ärenden redovisade till åklagare per 1 500 timmar har minskat, från 8 till 7 ärenden. Måttet visar en minskad produktivitet i arbetsflödet för de ärenden som slutredovisas. Det ger dock inte en bild av arbetsflödet för de ärenden som bearbetas och senare läggs ner. Medelgenomströmningstiden för bearbetade ärenden har ökat från 88 till 94 dagar. Utredningstiden från förundersökning till avslut har blivit längre. En förklaring till att antal ärenden redovisade till åklagare per 1 500 timmar minskar är att myndigheten lagt stora utredningsresurser på de grova våldsbrott som ägt rum. Omfördelningen av resurs har fått till följd att mindre allvarliga våldsbrott inte kunnat prioriteras i samma utsträckning som tidigare. Andelen positiva lagföringsbeslut har emellertid ökat med 1 procentenhet.

För *brott i nära relation* kan ses en ökning med 9 procent i antalet ansökningar om kontaktförbud. Enheter som arbetar med brott i nära relation får lägga mycket tid på detta, eftersom det finns ett krav på skyndsamhet. Åklagarmyndigheten fattar också i högre grad än tidigare beslut om kontaktförbud.

Till **tillgreppsbrott (exkl. i butik)** infördes två nya brottskoder i december 2012 vilket påverkar jämförelsen mellan åren.<sup>30</sup> Inflödet ökar, medan andelen ärenden som bearbetas har minskat. Andelen ärenden som redovisas till åklagare minskar, till följd av ett ökat ärendeflöde och ett minskat antal redovisade ärenden. Många av de tillgreppsbrott som ökar betraktas som svårutredda. Huruvida minskningen i andel bearbetade inverkar på andelen som redovisas är svårt att fastställa, men bör analyseras djupare.

*Inbrottsstöld i bostad* är ett särskilt prioriterat område och har en högre andel redovisade ärenden än övriga tillgreppsbrott. Det fastställda riktvärdet på 7 procent för redovisningsandelen avseende inbrottsstöld i bostad uppnås, dock med en minskning jämfört med 2012. Samordning lyfts fram som en framgångsfaktor för att kunna öka redovisningsandelen. Under hösten 2013 har myndigheten därför inrättat en brottsamordningssektion för det fortsatta arbetet. Medelgenomströmningstiden avseende bearbetade ärenden har minskat från 74 till 69 dagar, vilket tyder på ett effektivare ärendeflöde. Andelen positiva lagföringsbeslut minskar med 4 procentenheter. En utmaning är att utreda brott där mobila vinningskriminella är gärningsmän eftersom dessa rör sig över såväl polismyndighetsgränser som landsgränser. Det ställer krav på en större samordning, och det pågår arbete med detta.

**Narkotikabrott** är en brottskategori som i hög grad påverkas av polisens spanings- och ingripande verksamhet. Därav kan det minskade inflödet till största del förklaras med inre faktorer. Sannolika förklaringar ligger i omprioriteringar för brottsspaningsfunktionen i Storgöteborg, som flyttat fokus till bostadsinbrott och därmed mindre fokus på t.ex. narkotikabrott. Uppdraget för gatulagningsgrupperna har breddats med fokus på även annan brottslighet än narkotikabrott, såsom bostadsinbrott, personrån och grova stölder etc. Till sist har resurser överförts från narkotikaroteln till den särskilda händelsen i Göteborg. Andelen redovisade ärenden till åklagare per 1 500 utredningstimmar, indikerar dock en försämring av den inre effektiviteten. Narkotikaroteln har förändrade rutiner för tidredovisning under 2013, vilket kan vara en förklaring till detta. En annan förklaring kan vara att myndigheten valt att arbeta med Pust 2, innan programmet varit färdigutvecklat. Det har medfört att ärendehantering under ett övergångsskede varit mindre effektiv.

**Trafikbrott** är en brottskategori vars utveckling i hög grad påverkas av polisens egna initiativ. Cirka 60 procent av ärendeflödet initieras av polisen och cirka 40 procent av ärendeflödet är externt initierat. Antalet utredningstimmar har minskat med ca 4 procent. Den

<sup>30</sup> För utförligare beskrivning se tillgreppsbrott på nationell nivå under avsnitt 2.4.4.

procentuella minskningen av egeninitierade ärenden har varit betydligt större, ungefär 30 procent. Detsamma gäller ärendeinflödet som helhet. En mindre del av minskningen kan förklaras med att införandet av Pust trafik har medfört att brottskoder inom trafikbrott istället fått kodas som specialstraffsrettsligabrott.

Andelen ärenden redovisade av inkomna till åklagare är i det närmaste oförändrat mellan åren. Detsamma gäller andelen lagföringsbeslut. Andelen redovisade ärenden till åklagare per 1 500 utredningstimmar, har däremot försämrats tydligt. Måttet indikerar att trafikverksamheten producerat tydligt mindre per insatt resurs under 2013 jämfört med 2012. Medelgenomströmningstiden har utvecklats positivt, vilket tyder på ett snabbare ärendeinflöde under 2012 jämfört med 2013. Den främsta orsaken till detta är att den inre utredningsresursen fortsatt att vara relativt konstant samtidigt som ärendeinflödet minskat och allt mer av utredningsarbetet genomförs av yttre personal, bl.a. med stöd av Pust. Minskningen av ärendeinflödet beror till största del på att området prioriterats ned till förmån för annan verksamhet.

Antalet **bedrägeribrott** fortsätter öka, främst internetrelaterade. Andelen som bearbetas har minskat, men andelen som redovisas till åklagare har ökat. Antalet resurstimmar för bedrägeri har ökat med 16 procent. Medelgenomströmningstiden avseende bearbetade ärenden minskade med 24 procent och antal ärenden redovisade per 1 500 timmar ökade med 18 procent. För att öka specialistkompetensen och samordningen av bedrägeriärenden inrättades januari 2013 en bedrägerigrupp i Falköping. Bedrägerigruppen har fokus på bedrägerier på internet och bluffakturor (brottskoderna 0913 och 0912). Gruppen är myndighetsgemensam och den har successivt utökats under året. Satsningen kommer att utvärderas i slutet av 2014.

### 3.20 Örebro

Antalet anmälda **våldsbrott** har minskat men ligger i förhållande till invånarantalet på en hög nivå. Positivt är också att *våld i offentlig miljö* fortsätter att minska och att man kan se att myndighetens utökade samarbete med organisationer, kommuner och andra myndigheter har gett ett gott resultat. Särskilt kan nämnas polismyndighetens aktiva samarbete med ordningsvakter som fått ett utökat ansvarsområde. Polismyndigheten har under året haft problem med kriminella nätverk vilket krävt särskilda insatser. Antalet anmälda *brott i nära relation* har minskat. Den nationella kampanjen som genomförts har inte lett till ett ökat inflöde. Inom det här brottsområdet antas det finnas ett mörkertal. Antalet redovisade ärenden totalt har minskat men ligger i paritet med föregående år. Andelen positiva lagföringsbeslut har däremot ökat. Polismyndigheten har de senaste åren satsat strategiskt på att kompetensutveckla förundersökningsledare för att bland annat öka andelen positiva lagföringsbeslut.

För *våld i offentlig miljö* har andelen redovisade ärenden av inkomna minskat jämfört med föregående år. Antalet redovisade ärenden för brott i nära relationer har minskat men andelen redovisade har ökat jämfört med föregående år. Örebros resultat för brott i nära relation har påverkats av utredningen av ett stort pedofilärende (Kumla) vilket tog tre resurser i anspråk under en längre tid. Under hösten har dock produktionen återhämtat sig vilket syns i utfallet. Myndigheten har genomfört en analys av ärendebalansen och de åtgärder som vidtagits har lett till att antalet öppna ärenden totalt har minskat. För våld i offentlig miljö har både antalet öppna ärenden och andelen öppna ärenden äldre än 6 månader minskat. Även för *brott i nära relationer* har öppna ärenden minskat. Andelen positiva lagföringsbeslut har ökat vilket är positivt. Kortfattat innebär det att kvaliteten på ärenden som redovisats till åklagaren har ökat över tid.

Antalet anmälda **tillgreppsbrott** totalt har ökat. Det är främst *stöld genom inbrott i källare/vind* som har ökat. Antal anmälda *inbrott i bostad* har i ett årsperspektiv minskat. Antalet redovisade ärenden för tillgreppsbrott totalt har minskat och andelen redovisade av inkomna ligger på samma nivå som föregående år. Antalet redovisade ärenden som gäller inbrott i bostad har ökat och andelen redovisade ärenden ligger högt i en jämförelse med riket. Dessa ärenden kan härledas till den inbrottsvåg som klarades upp hösten 2012 och som redovisades i början av 2013. Denna utredningsinsats har påverkat inflödet positivt i år.

Myndigheten ser ett positivt samband med den uppåtgående trenden av fler bearbetade ärenden och antalet redovisade ärenden vilket kan förklaras av fler spårsäkningar. Myndigheten har genomfört en analys av ärendebalansen och de åtgärder som vidtagits har lett till att antalet öppna ärenden totalt har minskat. Andelen positiva lagföringsbeslut har ökat vilket tyder på en kvalitetsökning av de ärenden som redovisats.

Antalet anmälda **narkotikabrott** har ökat och i förhållande till invånarantalet ligger polismyndigheten högst i riket. Detta påvisar en hög polisiär aktivitet. Det är både innehav och eget bruk som ökat men myndigheten har även en ökning av andelen överlåtelsebrott. En del av ökningen är ett resultat av den insats som myndigheten genomfört mot kriminella nätverk. Antalet ärenden redovisade till åklagare har ökat trots att antalet beslut om förundersökningsbegränsning samtidigt har ökat markant. Det är framförallt ringa narkotikabrott som förundersökningsbegränsats. Öppna ärenden totalt har ökat men andelen ärenden äldre än 6 månader har minskat. Andelen positiva lagföringsbeslut har ökat vilket tyder på en kvalitetsökning.

Antalet anmälda **trafikbrott** ligger på samma nivå som föregående år. Myndigheten har nått sitt mål avseende alkoholutandningsprov men antalet utförda prov har minskat. Antalet rattfylleribrott har minskat medan antalet drograttfylleribrott ökat. Ökningen förklaras bland annat av myndighetens insats mot kriminella nätverk. Utfärdade ordningsbot har minskat och en stor del av denna minskning står *hastighetsöverträdelser* och *beteendebrott* för.

Både antal och andel redovisade ärenden har minskat. Det finns två orsaker till denna ökning: ökningen av antalet utfärdade kontorsförelägganden och ett aktivt användande av förundersökningsbegränsning. Antalet öppna ärenden har minskat och myndigheten har under året förstärkt förundersökningsledarskapet inom området.

Antalet anmälda **bedrägeribrott** har minskat. Färre ärenden har bearbetats och antalet ärenden redovisade till åklagare har minskat. Det har lett till att andelen redovisade ärenden minskat. Antalet öppna bedrägeribrottsärenden har ökat och andelen ärenden äldre än 6 månader har ökat. Andelen positiva lagföringsbeslut har dock ökat vilket visar på en kvalitetsökning.

### 3.21 Östergötland

Antalet inkomna **våldsbrottsärenden** minskade med 6 procent i jämförelse med föregående år. Minskningen är procentuellt och antalsmässigt störst när det gäller *våld i offentlig miljö*, där minskningen uppgår till cirka 17 procent. Myndighetens proaktiva åtgärder i framförallt krogmiljön är sannolikt en betydande orsak till den positiva utvecklingen.

Antalet inkomna ärenden avseende våld mot barn ökade med 6 procent (60 ärenden) för Östergötlands del medan riket uppvisar en trend med ett sjunkande antal inkomna ärenden. Antalet anmälda brott följer dock den nationella utvecklingen och minskar något i antal. Anledningen till det ökade antalet ärenden är svårbedömd men en bidragande orsak bedöms vara en ökad anmälningsbenägenhet från samverkande myndigheter vilket lett till fler ärenden som innefattar färre antal brott. Antalet bearbetade ärenden sjönk något för våldsbrott som helhet och även i samtliga underkategorier. Antalet bearbetade ärenden har också sjunkit i mindre omfattning än antalet inkomna ärenden vilket inneburit att antalet öppna ärenden sjunker. Polismyndigheten har under året haft ett ökat fokus på dessa brott och utvecklat bättre förstahandsåtgärder vilket bedöms bidra till att minskningen är marginell. Polismyndigheten hade under årets första hälft en brist på kvalificerade förundersökningsledare och fler i utredningsverksamhet oefarna poliser än tidigare deltog i utredning av mängdbrott. Under tredje tertialet sjunker dock medelgenomströmningstiden vilket bedöms bero på en medveten satsning som inneburit en ökad personalresurs och bättre förstahandsåtgärder i kombination med att den utbildningsinsats för förundersökningsledare som genomfördes under första halvåret nu börjat ge effekt. Andelen redovisade av inkomna ärenden uppvisar en liten minskning, 1,3 procentenheter, vilket beror på att även antalet inkomna ärenden sjunkit. Positivt i sammanhanget är den nya återkopplingsrutinen mellan åklagare och polis vid ärenden som avser våld i offentlig miljö. Rutinen innebär att varje nedlagt ärende återkopplas till polismyndigheten.

För *våld i offentlig miljö* låg myndighetens andel ärenden redovisade till åklagare av inkomna under årets första halvår över såväl nationellt riktvärde som egen ambition. Under sommarmånaderna sjönk dock andelen till följd av ett ökat antal inkomna ärenden i kombination med ett minskat antal redovisade ärenden. Trots att en återhämtning skett under sista tertialet, med undantag för december månad, nås inte riktigt det nationella riktvärdet om 27 procent då utfallet för helåret stannar vid 26,2 procent. En orsak till nedgången i antal och andel redovisade ärenden är att ett flertal grova brott begåtts i länet vilket fordrat betydande resurser. Detta påverkar även mängdbrotten som helhet. Andelen redovisade ärenden till åklagare av inkomna ärenden gällande *brott i nära relation* har sjunkit något. Antalet redovisade ärenden uppvisar dock en mindre ökning vilket innebär att den lägre andelen redovisade ärenden beror på att antalet inkomna ärenden ökat i större utsträckning. Ett ökat antal inkomna ärenden ses som positivt då det kan tyda på en ökad anmälningsbenägenhet. En åtgärdsplan för kvalitetssäkring av att tillräckliga förstahandsåtgärder utförs i varje enskilt ärende har tagits fram vid myndigheten och arbetas aktivt med. En mer aktiv förundersökningsledning borde kunna bidra till ytterligare förbättrade resultat. Andelen positiva lagföringsbeslut för våldsbrott ökar kraftigt från 53 till 74 procent. Bakom detta ligger en målmedveten satsning på att öka kvaliteten bland annat genom tidigare nämnd återkopplingsrutin mellan polis och åklagare samt en ökad kompetens hos förundersökningsledare.

Antalet inkomna ärenden avseende **tillgreppsbrott (exkl. tillgrepp i butik)** är i det närmaste oförändrat. Positivt är att antalet inkomna ärenden avseende *inbrottsstöld i bostad* (inkl. fritidshus) i länet har minskat med 17 procent. En förklaring torde vara att ett betydande antal av länets livsstilskriminella avtjänar straff till följd av en medveten polisiär satsning. Antalet bearbetade ärenden har sjunkit med drygt 7 procent, motsvarande siffra för inbrottsstöld i bostad (inkl. fritidshus) är 27 procent. Till en betydande del kan detta förklaras med ett minskat antal inkomna ärenden. Medelgenomströmningstiden avseende bearbetade ärenden har sjunkit med cirka 3 dagar. En kraftfull metodutveckling behövs för att effektivare kunna utreda många av tillgreppsbrotten. Det gäller att skapa en kedja där de viktigaste länkarna är bra förstahandsåtgärder, bättre och snabbare brottsplatsundersökningar, en effektiv forensisk analys samt en fungerande regional och nationell ärendesamordning. Ett arbete för att åstadkomma detta har pågått under året och effektueras i februari 2014. Andelen positiva lagföringsbeslut uppvisar en ökning om 7 procentenheter till 79 procent. Förklaringen till detta bedöms bero på ökade utbildningsinsatser för förundersökningsledare och återkopplingsrutinen med Åklagarmyndigheten.

Antalet anmälda **narkotikabrott** har ökat med cirka 33 procent. Ökningen avspeglas även i antalet inkomna ärenden där förändringen är nära 41 procent. Orsaken bedöms vara att fler poliser aktivt arbetar mot de brott som avser framförallt eget bruk av narkotika. Ökade utbildningsinsatser bedöms också vara en bidragande orsak till högre lagföring. Antalet bearbetade ärenden har ökat med 47 procent och bedöms bero på ett ökat antal resurstimmar samt ett arbete med att komma tillrätta med ärendebalanser i Pust. Medelgenomströmningstiden för bearbetade ärenden har ökat. En viktig orsak som också framförts vid tidigare resultatanalyser under året är att handläggningstiderna ökar i och med att myndigheten följer den överenskommelse om ärendesamordning som polismyndigheterna och Åklagarmyndigheten träffat. Detta har stor påverkan på narkotikabrotten där de flesta samordningsmöjligheterna finns. Andelen positiva lagföringsbeslut har ökat med en procentenhet jämfört med föregående år och uppgår till 96 procent.

Antalet anmälda **trafikbrott** är helt oförändrat i jämförelse med föregående år medan antalet inkomna ärenden har minskat med 140 ärenden, knappt 3 procent. Antalet bearbetade ärenden sjunker, dock inte i lika stor omfattning som det nationella genomsnittet. Medelgenomströmningstiden för bearbetade ärenden ökar. Vad gäller andelen redovisade ärenden till åklagare av inkomna ärenden följer myndigheten riksgenomsnittet både med avseende på procentuell minskning och på andelen redovisade ärenden. Andelen positiva lagföringsbeslut ökade med cirka 2 procentenheter och uppgick till 95 procent. Antalet utförda alkoholutredningsprov uppgick vid utgången av året till 101 144 stycken vilket är cirka 900 fler än föregående år. Antalet utfärdade ordningsbotar uppgick för 2013 till 15 611 stycken vilket innebär att målet om 17 600 inte nås, likväl är det en ökning om cirka 850 jämfört med föregående år.

## 4 Åklagarkamrarnas resultat för verksamheten utredning och lagföring

### 4.1 Organisation

Myndighetens 39 åklagarkammare svarar för den operativa åklagarverksamheten. Det finns 32 allmänna kammare. De flesta av dessa har ett geografiskt ansvarsområde motsvarande ett län. Sex allmänna åklagarkammare hanterade fram till halvårsskiftet 2013 ekobrottsärenden: åklagarkamrarna i Linköping, Växjö, Uppsala, Örebro, Umeå och Sundsvall. Tre internationella åklagarkammare handlägger bland annat ärenden om allvarlig, organiserad och/eller gränsöverskridande brottslighet. Därutöver finns fyra nationella åklagarenheter som handlägger polismål, korruptionsmål, säkerhetsmål respektive ärenden om miljö- och arbetsmiljöbrott.

### 4.2 Flera faktorer påverkar resultat och resultatutveckling

Det finns flera faktorer som påverkar åklagarmyndighetens och de enskilda åklagarkamrarnas resultat och resultatutveckling. En central faktor är samarbetet med polisens utredningsverksamhet och övriga utredande myndigheter som Tullverket och Skatteverket.

Åklagare kan inte i någon större utsträckning påverka inflödet av ärenden och brottsmiss-tankar. Åklagarmyndigheten har inget brottsupptäckande eller brottspreventivt uppdrag, utan har att hantera det som enligt lag och förordningar kommer in till myndigheten. Utvecklingen av inflödet, och antalet beslut vilket är direkt kopplat till detta, är alltså ingen indikator på Åklagarmyndighetens resultat utan snarare på samhällsutvecklingen och främst Polisens arbete med att upptäcka och utreda brott.

Inflödet speglar också utvecklingen av ansvarsförhållanden inom rättsväsendet. De polisiära förundersökningsledarna har de senaste åren fått större befogenheter avseende förundersökningar mot unga lagöverträdare och förundersökningsbegränsning. Båda dessa ändringar innebär att färre misstankar inkommer till åklagare eftersom Polisen självständigt hanterar fler av de ärenden som inte kan eller bör leda till åtal. Det gör samtidigt att åklagare kan koncentrera sitt arbete på de mer komplicerade och allvarliga utredningarna och brotten.

På övergripande nivå följer Åklagarmyndighetens statistik över beslut Polisens redovisade ärenden relativt väl. Även genomströmningstiden från inkommen anmälan (till åklagare) till beslut har likartade siffror som Polisens genomströmningstid för bearbetade ärenden. Detta mått motsvarar till stor del Polisens mått avseende genomströmningstid för bearbetade ärenden, dock för delmängden åklagarledda förundersökningar. Det som är specifikt för Åklagarmyndighetens redovisning och som inte kan kopplas till Polisens siffror är måttet på genomströmningstid från inkommet förundersökningsprotokoll till åklagarbeslut.

#### Jämförbarhet mellan kammare och år

Även om de allmänna kamrarna handlägger samma måltyper, så kan ärendesammansättningen skilja sig mellan kamrarna på ett sätt som ger effekter på genomströmningstider och lagföringsandelar. De försöksverksamheter som pågår med att hantera samtliga trafikärenden med endast böter i straffskalan på två kammare (Östersund och Karlskrona) och den större delen av mängdbrotten i Stockholm på en åklagarkammare (Västerort) förstärker skillnaderna i ärendesammansättningen mellan kamrarna. Den brottskategori som berörs av den nationella koncentrationen är övriga specialstraffrättsbrott medan koncentrationen i Stockholm berör flera kategorier.

På lokal nivå baseras resultatsiffrorna många gånger på relativt få ärenden och brottsmiss-tankar. Det innebär att stora variationer över tid och skillnader vid jämförelser mellan län kan bero på slumpmässiga variationer som inte kan förklaras av samhälleliga trender eller myndigheternas agerande. Detta gäller särskilt Åklagarmyndighetens statistik, eftersom myndigheten generellt sett hanterar mindre volymer än Polisen. Vid jämförelser mellan kammare bör man också beakta att enstaka ärenden med många brottsmiss-tankar kan påverka hela resultatet för perioden.

Avarbetning av äldre ärenden kan ge en tillfälligt negativ påverkan på lagföringen, eftersom bevisläget vanligtvis försämras över tid. Sådan avarbetning påverkar också genomströmningstiderna.

### 4.3 Resultat per åklagarkammare

I tabellen nedan framgår utfallet per åklagarkammare för 2013 för de mått som används i denna rapport.

Tabell 13. Utfall per åklagarkammare år 2013 för Åklagarmyndighetens mått.

Åklagarkammare	Antal beslut	Antal lagföringsbeslut	Andel lagföringsbeslut	Genomströmningstid anm-bes	Genomströmningstid fup-bes
Norrort	11 376	5 297	47%	97	20
Västerort	33 291	24 154	73%	80	12
Söderort	12 440	6 195	50%	84	22
Södertörn	15 912	7 386	46%	93	25
City	21 048	11 952	57%	60	24
Eskilstuna	5 382	3 255	60%	99	26
Nyköping	6 533	3 805	58%	62	10
Linköping	9 883	5 151	52%	209	44
Norrköping	8 007	4 571	57%	114	31
Jönköping	11 102	6 886	62%	62	12
Växjö	6 946	4 452	64%	110	34
Kalmar	7 359	4 398	60%	98	23
Södra Skåne	12 963	8 126	63%	64	14
Helsingborg	13 759	8 010	58%	101	20
Karlskrona	14 914	12 690	85%	77	9
Kristianstad	6 247	4 079	65%	67	18
Malmö	18 836	11 548	61%	120	18
Borås	11 168	7 248	65%	137	17
Halmstad	10 665	6 506	61%	149	39
Skövde	8 313	5 691	68%	100	31
Uddevalla	11 733	7 773	66%	94	16
Göteborg	26 383	17 374	66%	77	12
Uppsala	15 351	9 301	61%	100	15
Karlstad	13 377	9 568	72%	192	33
Örebro	12 072	7 793	65%	108	19
Västerås	10 021	6 052	60%	88	20
Falun	8 938	5 465	61%	102	15
Gävle	9 336	5 418	58%	74	11
Umeå	8 807	5 188	59%	109	23
Luleå	7 721	4 943	64%	86	37
Östersund	11 719	9 183	78%	104	8
Sundsvall	10 266	5 973	58%	121	26
Internationella åk Stockholm	4 493	3 933	88%	283	88
Internationella åk Malmö	898	236	26%	129	74
Internationella åk Göteborg	1 127	667	59%	162	41
Riksenheten mot korruption	249	124	50%	517	264
Riksenheten för polismål	742	164	22%	95	26
Riksenh. för miljö- och arbetsmiljömål	3 526	857	24%	211	57
<b>Total</b>	<b>402 906</b>	<b>251 414</b>	<b>62%</b>	<b>106</b>	<b>20</b>

### 4.4 Antal beslut och andelen lagföring

Inom Åklagarmyndigheten har antalet **beslut** minskat de senaste åren, vilket är kopplat till ett motsvarande minskat inflöde. Under 2013 fattade åklagare 403 000 beslut avseende lika

många brottsmisstankar. Sammantaget har antalet beslut minskat med 42 000 eller 9 procent jämfört med förra året. De största minskningarna har skett inom *tillgreppsbrott*, *övriga specialstraffrättsliga brott*, *vålds- och trafikbrott*. *Bedrägerier* är den enda kategorin som ökar i antal. Ser man till olika typer av beslut har den största minskningen skett avseende förundersökningsbegränsning. Detta är naturligt i och med att Polisen från 2013 fått möjlighet att fatta den typen av beslut. En del av minskningen av inflödet till åklagare torde bero på att Polisen själva förundersökningsbegränsar sådant som tidigare kom in till åklagare. Åklagares beslut om att förundersökningsbegränsa har minskat med 11 000 eller 28 procent, vilket motsvarar en dryg fjärdedel av den totala minskningen av antalet avgörande beslut.

Det bör noteras att i Åklagarmyndighetens statistik över beslut under 2011 och 2012 ingår några mycket omfattande ärenden inom brottskategorierna *narkotikabrott* (Södra Skåne) och *övriga specialstraffrättsliga brott* (Södra Skåne, Växjö). En del av volymminskningarna förklaras av detta.

De försöksverksamheter som inleddes 2012 med koncentration av vissa brottskategorier har inneburit förändringar i volymer och lagföringsandelar för alla åklagarkammare. De kammare dit samtliga trafikärenden med endast böter i straffskalan koncentrerats (Karlskrona och Östersund) har totalt sett ökat antalet beslut sedan 2011 med 161 respektive 82 procent. Antalet lagföringsbeslut har där ökat ännu mer; med 240 respektive 150 procent. Västerorts åklagarkammare i Stockholm som ansvarar för handläggningen av vissa mängdbrott för hela Stockholms län samt Gotland har ökat antalet beslut med 57 procent och antalet lagföringsbeslut med 93 procent sedan 2011. För övriga allmänna kammare innebär denna koncentration av ärenden att volymerna minskar. Det innebär också att lagföringsandelen minskar vid jämförelse med tidigare perioder för dessa kammare eftersom det är de enklare ärendena som koncentreras och det är de mer komplicerade ärendena som fortsatt handläggs.

Utvecklingen av **antalet lagföringsbeslut** för landet totalt sett följer utvecklingen för volymerna av samtliga beslut mellan 2012 och 2013. Under 2013 fattades 251 000 lagföringsbeslut, vilket är en minskning med 8 procent jämfört med 2012. **Andelen lagföringsbeslut** är därmed oförändrad (62 %). Per brottskategori varierar bilden något. För bedrägeribrott, tillgreppsbrott och skadegörelse ökar lagföringsandelen, vilket till viss del förklaras av att besluten om förundersökningsbegränsning hos åklagare minskat mest i dessa kategorier.

För de allmänna åklagarkamrarna varierade andelen lagföringsbeslut mellan 46 och 85 procent. De lägsta andelarna återfinns främst vid de kammare i Stockholm som lämnat ifrån sig ansvaret för vissa mängdbrott. Åklagarkammaren i Linköping har också en låg lagföringsandel, vilket förklaras av ett stort antal beslut att lägga ned förundersökning inom kategorin ekonomiska brott inför överlämnandet till Ekobrottsmyndigheten.

De högsta andelarna har de kammare som övertagit ansvaret för bötesbrotten (Karlskrona och Östersund) samt Västerorts åklagarkammare dit mängdbrotten koncentrerats. Även åklagarkammaren i Karlstad uppvisar en hög lagföringsandel, vilket främst beror på att man vid ett tillfälle fattat åtalsbeslut avseende 1 200 brottsmisstankar om bedrägeri.

Jämfört med 2012 har 25 av de 32 allmänna åklagarkamrarna ett minskat antal lagföringsbeslut, medan andelen lagföringsbeslut endast minskat vid 12 kammare.

#### 4.5 Genomströmningstider

Den genomsnittliga **genomströmningstiden från inkommen anmälan till åklagare till åklagarbeslut** inkluderar även utredningstiden då åklagare är förundersökningsledare. Detta mått motsvarar till stor del Polisens mått genomströmningstid för bearbetade ärenden, för delmängden åklagarledda förundersökningar. Det är viktigt att åklagaren är aktiv förundersökningsledare, men genomströmningstiden är naturligtvis beroende av Polisens prioriteringar och resurssättning.

Tiden har ökat med 8 dagar till 106 jämfört med 2012, men ligger något under 2011 års nivå. Den största ökningen har skett inom *övriga specialstraffrättsliga brott*. Tiden har ökat



för samtliga brottskategorier utom trafikbrotten. Majoriteten av trafikbrotten ingår dock i polisledda förundersökningar, varför denna kategori är mindre relevant för detta mått.

Vid 13 av de 32 allmänna åklagarkamrarna var genomströmningstiden kortare eller oförändrad jämfört med samma period förra året medan tiderna ökade för övriga 19 kammare. Genomströmningstiderna från inkommen anmälan till åklagare till åklagarbeslut skiljer sig väsentligt mellan de allmänna åklagarkamrarna och varierar mellan 60 och 209 dagar. Två åklagarkammare har genomsnittliga genomströmningstider omkring 200 dagar som resultat av balansavarbetningar av eko- och bedrägeriärenden (Linköping och Karlstad). För dessa kammare var även 2012 års tider långa, medan de för en allmän kammare, åklagarkammaren i Borås, ökat kraftigt från en tidigare låg nivå (från 87 till 137 dagar). Även här är det främst i kategorin bedrägeribrott som de mycket långa och ökande genomströmningstiderna finns. Bland de internationella åklagarkamrarna och riksenheterna kan noteras att genomströmningstiden vid Riksenheten mot korruption mer än fördubblats, från 282 till 517 dagar. Dessa siffror påverkar dock totalsiffrorna för landet ytterst marginellt, eftersom underlaget består av ett mindre antal brottsmisstankar.

De genomsnittliga genomströmningstiderna för övriga 28 kammare är högst 121 dagar. Fyra åklagarkammare har genomströmningstider kortare än 65 dagar (City åklagarkammare i Stockholm, Jönköpings, Nyköpings och Södra Skånes åklagarkammare).

**Genomströmningstiden från färdigt förundersökningsprotokoll till åklagarbeslut** har minskat för samtliga brottstyper utom *ekobrotten*. Totalt sett har den minskat från 31 till 19 dagar de senaste två åren. De kortare tiderna är ett resultat av bland annat ett aktivt arbete med att hålla de generella beslutsbalanserna nere.

De enskilda åklagarkamrarnas genomströmningstider påverkas på motsvarande sätt som för lagföringsandelen av försöksverksamheterna med koncentration av vissa brottskategorier. Tiderna blir längre för den majoritet av kammare som inte längre handlägger de enklaste ärendena.

Vid 17 av de 32 allmänna åklagarkamrarna var genomströmningstiden kortare eller oförändrad jämfört med samma period förra året medan tiderna ökade för övriga 15 kammare. Genomströmningstiderna från färdigt förundersökningsprotokoll till åklagarbeslut skiljer sig väsentligt mellan de allmänna åklagarkamrarna och varierar mellan 6 och 52 dagar. Två åklagarkammare har genomsnittliga genomströmningstider överstigande 40 dagar (Linköping och Luleå). Genomströmningstiderna för övriga 30 kammare är kortare än 35 dagar. De två kammare som hanterar samtliga trafikärenden med endast böter i straffskalan (Karlskrona och Östersund) har de kortaste genomströmningstiderna, 8 respektive 6 dagar.

## 5 Avgränsningar och bedömningsgrunder

### 5.1 Avgränsningar

Enligt regleringsbrev för budgetåret 2013 ska Rikspolisstyrelsen (RPS) och Åklagarmyndigheten (ÅM) gemensamt redovisa resultatet för verksamheten utredning och lagföring. RPS och ÅM har valt att redovisa enligt ett antal resultatindikatorer.

RPS och ÅM har normalt sett inte samma indelning i brottskategorier men vi har valt att i denna rapport redovisa enligt de elva brottskategorier som Polisen vanligen använder för resultatredovisning (se avsnitt 6.1 – brottsindelning). Redovisning av utredningsresultat sker dels på nationell nivå, dels på lokal nivå. I båda fallen har avgränsningar gjorts vid redovisningen av utfallet för resultatindikatorerna.

### 5.2 Polisen bedömningsgrunder

Polisens utredningsresultat bedöms ur två perspektiv

1. Förändring
2. Utveckling

#### Förändring

Med förändring avses skillnaden mellan utfallet för helåret 2013 jämfört med helåret 2012. Förändringen uttrycks antingen i absoluta tal (förändring i antal eller andel) eller i relativa tal (procentuell förändring). I löptext uttrycks förändringen både i absoluta/relativa tal och i textform enligt följande:

Förändring	Uttrycks som att antalet/andelen...
± 0 % - 0,5 %	är oförändrat/d
± > 0,5 % ≤ 2 %	har ökat/minskat marginellt
± > 2 % ≤ 5 %	har ökat/minskat något
± > 5 % ≤ 10 %	har ökat/minskat
± > 10 % ≤ 25 %	har ökat/minskat kraftigt
± > 25 %	har ökat/minskat mycket kraftigt

#### Utveckling

Med utveckling avses i normalfallet utfallet under de sex senaste åren (2008–2013). Utvecklingen redovisas i de fall det bedöms nödvändigt att sätta förändringen i ett längre perspektiv. Detta kan behövas om till exempel årets eller föregående års utfall bedöms vara ett extremvärde.

#### 5.2.1 Resultatmått som används vid resultatbedömning

Utredningsverksamhetens resultat utgörs av prestationen *ärenden redovisade till åklagare*.

Prestationen *ärenden redovisade till åklagare* utgör dock ingen fristående resultatindikator för bedömning av Polisens utredningsresultat.

De resultatindikatorer som istället används är sådana som kan sätta utredningsresultat i relation till uppsatta mål, det vill säga ökad brottsupplösning, förbättrad effektivitet och kvalitet). Resultatbedömningen utgår därför primärt från nedanstående resultatindikatorer.

- *Redovisningsandel (andel ärenden redovisade till åklagare av inkomna ärenden).*
- *Lagföringskvot (andel positiva lagföringsbeslut av beslutade brottsmisstankar i ärenden där förundersökning letts av polismyndighet).*

#### Redovisningsandel

Denna resultatindikator utgör ett mått på upplösning och inre effektivitet.

Det begrepp som inom Polisen ligger närmast upplösta brott är *andelen ärenden redovisade till åklagare av inkomna ärenden*. I de fall förundersökningen letts av polismyndighet

ska Polisens förundersökningsledare normalt endast redovisa ärenden till åklagare när de på goda grunder kan förvänta sig att åklagare kommer att fatta ett positivt åtalsbeslut<sup>31</sup>. Detta kan också uttryckas som att förundersökningsledaren anser att omständigheterna kring brottet är klarlagda.

### Lagföringskvot

Denna resultatindikator utgör ett mått på kvalitet/ytte effektivitet.

Om förundersökningen letts av polismyndighet ska Polisens förundersökningsledare normalt endast redovisa ärenden till åklagare när han eller hon på goda grunder kan förvänta sig att åklagare kommer att fatta ett positivt åtalsbeslut. En hög lagföringskvot kan framförallt tolkas som en indikation på att åklagaren i hög grad delar den polisiära FU-ledarens uppfattning om bevisläget i de ärenden som redovisats. En låg lagföringskvot kan tolkas som en indikation på det motsatta, det vill säga att ärenden redovisas till åklagare istället för att läggas ned.

### 5.2.2 Bedömning av resultatförändring

Grundprincipen för bedömningen av Polisens utredningsresultat är att resultatet för varje resultatindikator efter resultatanalys och värdering först bedöms individuellt och sedan sammantaget. I den individuella bedömningen kan resultatet bedömas som positivt, negativt eller oförändrat. Grundprinciper för resultatbedömningen respektive resultatindikator beskrivs nedan.

Resultatindikator	Bedömning
Andelen ärenden redovisade till åklagare av inkomna ärenden	Bedöms som positiv när andelen ökat eller är oförändrad. Detta oavsett om antalet ärenden redovisade till åklagare ökat eller minskat.
Andel positiva lagföringsbeslut i ärenden av beslutade brottsmisstankar där förundersökning letts av polismyndighet.	Bedöms som positiv då andelen ökat eller är oförändrad.

I övriga fall bedöms resultatet som negativt.

Den sammantagna bedömningen kan ge fyra olika alternativ. Resultatförändringen kan bedömas som positiv, något positiv, något negativ eller negativ.

<sup>31</sup> Riksåklagarens riktlinjer RÅR 2010:1.

## 6 Definitioner av centrala begrepp och resultatmätt

**Anmälda brott:** Antal anmälda brott som registrerats i ett ärende hos Polisen. Observera att i detta mått ingår inte trafikbrott som resulterat i en ordningsbot som godkänts på plats och registrerats i RIOB<sup>32</sup>. Anmälda brott i ärenden som slutredovisats och sedan återupptagits räknas endast en gång och på det ursprungliga inskrivningsdatumet för ärendet. Anmälda brott i ärenden som direktöverlämnats respektive överlämnats till annan polismyndighet räknas med i statistiken vid både inskrivande och mottagande polismyndighet.

**Bearbetade ärenden:** Bearbetade ärenden används inom Polisen och är antal slutredovisade ärenden med inledd förundersökning (FU) eller där förenklade redovisningsförfarande till åklagare (RB 23:22 m.m.) använts. Beslut om förundersökning ska ha fattats med en av beslutskoderna nedan. Notera att i antal bearbetade ärenden visas endast information om att beslut har fattats om att inleda FU/RB 23:22, inte med vilken av dessa beslutskoder.

- Förundersökning inleds
- Förundersökning utvidgas
- Förundersökning övertas
- Förundersökning anses inledd genom tvångsåtgärd
- Utredning jml. RB 23:22

**Bearbetade ärenden per 1 500 utredningstimmar:** Resultatindikator används inom Polisen och utgör ett mått på arbetsproduktiviteten vilket också benämns inre effektivitet. Bearbetade ärenden avser slutredovisade ärenden med inledd förundersökning (FU) eller där förenklade redovisningsförfarande till åklagare använts. Med utredningstimmar avses den resurstid som redovisats för verksamheten utredning och lagföring.

**Beslut:** Varje brottsmisstanke hos Åklagarmyndigheten avslutas med ett beslut av åklagare. Här avses beslut om lagföring eller avskrivning, det vill säga beslut som innebär att handläggningen kan betraktas som avslutad. Med avskrivning avses här beslut som innebär att en förundersökning läggs ned, eller i vissa fall inte inleds, samt beslut att inte väcka åtal avseende en färdigställd utredning. Antalet beslut är mindre än det totala antalet beslutade brottsmisstankar. Detta beror på att de brottsmisstankar som endast omfattas av beslut av administrativ karaktär, till exempel överflyttning mellan åklagarkammare eller att överföra förundersökningen till polisen, här har exkluderats.

**Flödesbild.** För den flödesbild som finns under respektive brottskategori i kapitel 2 finns följande att beakta:

- Polisen redovisar ärenden och Åklagarmyndigheten brottsmisstankar.
- Ett ärenden kan innehålla en eller flera brottsmisstankar.
- Redovisningen är endast en övergripande beskrivning som avser att beskriva det normala/huvudsakliga flödet.
- Siffrorna inkluderar både polis- och åklagarledda förundersökningar.
- Siffrorna i bilden är avrundade.

**Förenklat utredningsförfarande:** Ärenden redovisade enligt 23 kap. 21 § 3 st. och 22 § rättegångsbalken (RB 23:21 och RB 23:22). Grundläggande för en förundersökning är att protokoll (FUP) ska föras över vad som framkommit av betydelse för utredningen. I vissa fall, där den normala påföljden är böter och för brottsutredning som kan ske direkt på plats för enklare brott, finns möjlighet att använda sig av ett förenklat utredningsförfarande. Syftet med att tillämpa det förenklade utredningsförfarandet är huvudsakligen att spara tid och uppnå en förenklad process.

---

<sup>32</sup> Centrala ordningsbotssystemet.

**Förundersökningsbegränsning:** Förundersökningsbegränsning innebär att man begränsar eller inte inleder en brottsutredning till att enbart omfatta de mest väsentliga delarna, eller att vissa brott inte alls utreds. Det handlar oftast om att en och samma person är misstänkt för många brott och att straffet inte skulle påverkas av om man utreder ännu ett. Syftet är att resurserna ska användas så effektivt som möjligt.

**Genomströmningstid, från inkommen anmälan till åklagare till åklagarbeslut:** Antalet dagar (medelvärde) från det att brottsmisstanke inkommer till åklagarkammaren till dess att beslut fattats av åklagare. Denna genomströmningstid bygger i princip endast på åklagarledda förundersökningar.

**Genomströmningstid, från färdigt förundersökningsprotokoll till åklagarbeslut:** Antalet dagar (medelvärde) från det att en brottsmisstanke inkommer till en åklagarkammare med färdigt förundersökningsprotokoll eller motsvarande beslutsunderlag till dess att beslut fattats av åklagare. Denna genomströmningstid avser samtliga redovisade brottsmisstankar oavsett om polis eller åklagare varit förundersökningsledare.

**Inkomna ärenden:** Antal inkomna/upprättade handlingar/anmälningar som registrerats, diarieförts och godkänts (granskningsdatum finns) i Polisens kriminal- och trafikdiarium samt Polisens utredningsstöd (Pust). Ett inkommet ärende kan innehålla flera anmälda brott. Observera att trafikärenden som resulterat i en på plats godkänd ordningsbot inte ingår i detta mått, se antal inkomna ärenden inklusive ordningsbot. Även förlustanmälningar (brottskod 9990) ingår i definitionen av inkomna ärenden.

**Lagföringsbeslut:** I begreppet lagföring ingår åklagarens beslut om åtal, strafföreläggande och åtalsunderlåtelse (LuL<sup>33</sup> och övrigt) – det vill säga att brottsutredningen avslutas utan någon påföljd – samt beslut om företagsbot.

Andelen **lagföringsbeslut av antal brottsmisstankar med beslut:** Antalet brottsmisstankar för vilka lagföringsbeslut fattats dividerat med det totala antalet brottsmisstankar med beslut, dvs. där beslut om lagföring eller avskrivning fattats. Måttet används av Åklagarmyndigheten som totalmått på andelen lagföring för alla de misstankar som hanterats av åklagare. Detta mått skiljer sig åt från det Polisen använder sig av, se **Lagföringskvot** nedan.

**Lagföringskvot** är andel **positiva lagföringsbeslut där förundersökning letts av polismyndighet av beslutade brottsmisstankar:** Antalet brottsmisstankar för vilka lagföringsbeslut fattats dividerat med antalet lagföringsbeslut samt beslut att inte väcka åtal i polisledda förundersökningar. Detta mått används inom Polisen och skiljer sig från det mått som åklagarmyndigheten använder genom att det endast avser polisledda förundersökningar samt inte avser beslut att lägga ned (eller inte inleda) förundersökning. Måttet används som ett kvalitetsmått på färdiga förundersökningar.

**Medelgenomströmningstiden för bearbetade ärenden** tas fram genom att dividera summan av alla dagar ärenden har varit öppna med antalet bearbetade ärenden. Måttet används inom Polisen.

**Ordningsbot:** Antal utfärdade ordningsbot avser de förseelser (främst trafikförseelser) där den misstänkte skriftligen godkänd ordningsbot eller godkännande genom att erlagga full betalning.

**Resurstimmar:** Information om redovisade timmar finns från 2006. Utfall resurstid avser antal timmar som registrerats i Polisens tidrapporteringsystem. Måttet innehåller redovisade timmar inklusive övertid.

**Utredning och lagföring:** Med utredning avses den brottsutredande verksamheten. Den brottsutredande verksamheten delas in i planlagd respektive händelsestyrd verksamhet. Den planlagda verksamheten indelas i kriminalunderrättelseverksamhet/brottsanalys och planlagd spaning. Den händelsestyrda verksamheten indelas i anmälanupptagning, ingripande-verksamhet och fortsatt utredningsarbete.

<sup>33</sup> Lagen med särskilda bestämmelser om unga lagöverträdare.

Med lagföring i polisverksamhet avses utfärdande av ordningsföreläggande (ordningsbot) och till den hörande administrationen.

**Utredningstimmar:** Med utredningstimmar avses totalt antal timmar som redovisats under verksamhetsgrenen Utredning och lagföring i Polisens tidrapporteringssystem.

**Ärenden redovisade till åklagare:** Antal ärenden som redovisats av Polis till åklagare avser de brottsärenden som i Polisens register redovisats till åklagare och därmed avslutats i myndighetens diarium. Innehåller ärenden som redovisats till åklagare med:

- FU-protokoll
- FU-anteckning
- RB 23:22

**Ärenden redovisade till åklagare i förhållande till inkomna ärenden (andel):** Ett mått som utgörs av antalet ärenden redovisade till åklagare dividerat med antalet inkomna ärenden för samma period. Måttet används inom Polisen.

**Ärenden redovisade till åklagare per 1 500 utredningstimmar:** Arbetsproduktivitet mäts i antal redovisade ärenden till åklagare (slutprestation) i förhållande till ett standardiserat värde för resurstimmar. Det standardiserade värdet som används i verksamhetsavsnittet är 1 500 timmar. Totalt antal redovisade timmar divideras med 1 500 timmar. Måttet används inom Polisen.

**Öppna ärenden:** Antal öppna ärenden mellan inskrivningsdatum och efterfrågad tidpunkt, 0-3 månader, 3-6 månader, 6-12 månader, äldre än 12 månader och totalt antal öppna ärenden. Hänsyn tas inte till om ärendet har slutredovisats och återupptagits under perioden. Antalet beräknas per den sista varje månad vid fastställt körningstillfälle nästföljande månad. Detta avser det mått som används inom Polisen.

**Öppna ärenden äldre än 6 månader i förhållande till inkomna ärenden (andel):** Benämns i rapporten även som andel äldre öppna ärenden. Ett mått som utgörs av antalet öppna ärenden äldre än sex månader dividerat med antalet inkomna ärenden för samma period. Detta avser det mått som används inom Polisen.

## 6.1 Brottindelning

### *Våldsbrott*

Med våldsbrott avses brott mot liv och hälsa (med undantag för vållande till annans död i samband med trafikolycka, vållande till kroppsskada eller sjukdom och framkallande av fara för annan), grov fridskränkning och grov kvinnofridskränkning, olaga hot, våldtäkt, rån, våld och hot mot tjänsteman. Området omfattar brottsbalkens

- 3 kap. Brott mot liv och hälsa, ej 8 och 9 §§, ej heller 7 § i samband med trafikolycka.
- 4 kap. Olaga hot och grov fridskränkning, grov kvinnofridskränkning.
- 6 kap. 1 § våldtäkt.
- 8 kap. 5 och 6 §§ rån.
- 17 kap. 1 § våld eller hot mot tjänsteman.

Brottskodsgrupper inom brottskategorin som särskilt följs upp: våld i offentlig miljö (miss-handel utomhus) och brott i nära relation.

### *Övriga brott mot person*

Området omfattar allt arbete för att förebygga, utreda och lagföra alla brott mot person (BrB 3-7 kap), exkl. de som omfattas av våldsbrott samt vållande till annans död i samband med trafikolycka.

### *Tillgreppsbrott exkl. butikstillgrepp*

Området omfattar allt arbete för att förebygga, utreda och lagföra tillgreppsbrott (BrB 8 kap.) exkl. rån, tillgrepp i butik, varuhus o.d.

Brottskodsgrupper inom brottskategorin som särskilt följs upp: tillgrepp genom inbrott, inbrottsstöld i bostad (inkl. fritidshus, källare och vind) och tillgrepp av, ur och från fordon (inkl. icke motordrivet fordon).

#### *Skadegörelsebrott*

Området omfattar allt arbete för att förebygga, utreda och lagföra skadegörelsebrott (BrB 12 kap.).

#### *Narkotikabrott*

Med narkotikabrott menas brott mot narkotikastrafflagen (1968:64), lag (2000:1225) om straff för smuggling 6 § såvitt gäller narkotika och dopningsmedel, lagen (1991:1969) om förbud mot vissa dopningsmedel.

#### *Trafikbrott*

Trafikbrottsärenden är brott mot trafikbrottslagen (1951:649) (alla brott utom vårdslöshet i trafik (1 § första stycket) och hinder i trafik (2 §) ingår i den nationella statistiken), vållande till annans död i samband med trafikolycka (ingår också i den nationella statistiken), övrig trafiklagstiftning (brotten hämtas från polisens trafikdiarium och från statistik över utfärdade ordningsförelägganden).

#### *Ekonomisk brottslighet*

Området omfattar allt arbete för att förebygga, utreda och lagföra ekonomisk brottslighet. Med ekonomiska brott avses brottsbalken 11 kap. brott mot borgenärer m.m., lagen (1967:531) om tryggnad av pensionsutfästelse m.m., skattebrottslagen (1971:69), aktiebolagslagen (1975:1385), insiderlagen (1990:1342) eller lagen (1991:980) om handel med finansiella instrument, lagen (1986:436) om näringsförbud.

**Övrig brottslighet:** Området omfattar allt arbete för att förebygga, utreda och lagföra brott som inte faller under något annat område. Området omfattar brottsbalkens

- 8 kap. Stöldbrott i butik.
- 9 kap. Bedrägeri och annan oredlighet.
- 10 kap. Förskingring och annan trolöshet.
- 13 kap. Allmänfarliga brott.
- 14 kap. Förfalskningsbrott.
- 15 kap. Mened, falskt åtal m.m.
- 16 kap. Brott mot allmän ordning
- 17 kap. Brott mot allmän verksamhet utom våld eller hot mot tjänsteman,
- 18 kap. Högmålsbrott
- 19 kap. Brott mot rikets säkerhet
- 20 kap. Tjänstefel m.m.
- 21 kap. Brott av krigsmän

I övrig brottslighet ingår också följande lagar: smugglinglagen (ej gällande narkotika eller dopningsmedel), alkohollagen (1994:1738), vapenlagen (1996:67), knivlagen (1988:254), jaktlagen (1987:259), fiskelagen (1993:787), miljöbalken (1998:808) utlänningslagen (1989:529), arbetsmiljölagen (1977:1160), personuppgiftslagen (1998:204), lagen (1988:688) om besöksförbud samt övriga brott mot speciallagstiftning med undantag för brott mot skattebrottslagen, aktiebolagslagen, insiderlagen, lagen om handel med finansiella instrument och lagen om näringsförbud.

## 7 Verksamhetsstatistik

Redovisning av verksamhetsstatistik begränsas till nedanstående för RPS och övriga myndigheter inom polisorganisationen. Flertalet av dessa indikatorer utgör också resultatmått enligt PRR (Polisens resultatrapporter).

- Antal anmälda brott
- Antal inkomna ärenden
- Medelgenomströmningstider avseende bearbetade ärenden
- Antal ärenden redovisade till åklagare
- Antal ärenden redovisade till åklagare av inkomna ärenden (redovisningsandel)
- Antal ärenden redovisade till åklagare per 1 500 utredningstimmar
- Andel bearbetade ärenden per 1 500 utredningstimmar
- Antal öppna ärenden
- Andel positiva lagföringsbeslut i ärenden där förundersökning letts av polismyndighet av antalet beslutade brottsmisstankar (lagföringskvot)

Polisens resultat förändras både positivt och negativt över tid. De faktorer som påverkar dessa förändringar kan vara slumpmässiga eller systematiska. Slumpmässiga förändringar syns framför allt när resultat redovisas för enskilda brottskategorier och för enskilda polismyndigheter och kan då se ut som kraftiga förändringar av resultatet på kort sikt när det egentligen är en normal variation som är relativt stabil över tid.

Redovisning av verksamhetsstatistik för Åklagarmyndigheten omfattar nedanstående mått.

- Antal beslut
- Antal lagföringsbeslut
- Andel lagföringsbeslut av totalt antal brottsmisstankar med beslut
- Genomströmningstid (från inkommen anmälan till åklagare till åklagarbeslut)
- Genomströmningstid (från färdigt förundersökningsprotokoll till åklagarbeslut)

Brottskategoriseringen enligt Polisens uppdelning innebär att per åklagarkammare blir det mycket små volymer inom vissa kategorier. Tolkning av förändringar mellan år och skillnader mellan kammare bör dock göras med försiktighet på grund av de små underlagen.



## Sammanfattande utfall per brottskategori uppdelat per resultatmått

## Polisen nationellt

Brottskategorier	Antal anmälda brott			Förändring %	Antal inkomna ärenden			Förändring %	Medelgenomströmningstider avseende bearbetade ärenden			Förändring %
	2011	2012	2013	2012-2013	2011	2012	2013	2012-2013	2011	2012	2013	2012-2013
Våldsbrott	174 088	167 780	154 898	-8%	135 778	130 114	122 607	-6%	88	88	90	2%
Övriga brott mot person	96 236	108 176	108 277	0%	72 579	80 448	82 966	3%	78	76	82	8%
Skadegörelsebrott	167 688	152 337	140 791	-8%	151 491	134 617	128 216	-5%	77	83	87	5%
Tillgreppsbrott (exkl. i butik)	474 144	464 615	474 918	2%	446 380	437 010	449 745	3%	60	62	61	-2%
<b>Brottsområde 1</b>	<b>912 156</b>	<b>892 908</b>	<b>878 884</b>	<b>-2%</b>	<b>806 228</b>	<b>782 189</b>	<b>783 534</b>	<b>0%</b>	<b>76</b>	<b>76</b>	<b>78</b>	<b>3%</b>
Narkotikabrott	92 461	95 490	93 884	-2%	54 039	54 053	54 944	2%	74	73	80	10%
Trafikbrott	175 683	161 136	149 110	-7%	132 190	122 651	112 867	-8%	45	52	56	8%
<b>Brottsområde 2</b>	<b>268 144</b>	<b>256 626</b>	<b>242 994</b>	<b>-5%</b>	<b>186 229</b>	<b>176 704</b>	<b>167 811</b>	<b>-5%</b>	<b>57</b>	<b>61</b>	<b>67</b>	<b>10%</b>
Tillgrepp i butik	62 766	60 464	48 413	-20%	58 528	56 332	45 082	-20%	50	53	62	17%
Bedrägeribrott m.m.	128 395	145 448	157 051	8%	95 279	109 613	122 174	11%	135	130	136	5%
Ekonomiska brott <sup>1</sup>	1 592	1 587	296	-81%	569	586	156	-73%	271	284	282	-1%
Övriga BrB-brott	57 685	62 453	61 480	-2%	42 703	44 870	45 327	1%	113	115	118	3%
Övriga SSR-brott	56 242	52 123	48 739	-6%	33 178	31 331	35 707	14%	111	120	125	4%
<b>Brottsområde 3</b>	<b>306 680</b>	<b>322 075</b>	<b>315 979</b>	<b>-2%</b>	<b>230 257</b>	<b>242 732</b>	<b>248 446</b>	<b>2%</b>	<b>104</b>	<b>105</b>	<b>115</b>	<b>10%</b>
<b>Totalt</b>	<b>1 486 980</b>	<b>1 471 609</b>	<b>1 437 857</b>	<b>-2%</b>	<b>1 222 714</b>	<b>1 201 625</b>	<b>1 199 791</b>	<b>0%</b>	<b>79</b>	<b>81</b>	<b>87</b>	<b>7%</b>

Brottskategorier	Antal ärenden redovisade till åklagare			Förändring %	Andel ärenden redovisade till åklagare av inkomna ärenden			Förändring %-enheter	Antal ärenden redovisade till åklagare per 1 500 utredningstimmar			Förändring %
	2011	2012	2013	2012-2013	2011	2012	2013	2012-2013	2011	2012	2013	2012-2013
Våldsbrott	29 908	26 851	23 416	-13%	22,0%	20,6%	19,1%	-1,5%	8,0	6,7	6,0	-10%
Övriga brott mot person	5 129	5 156	5 237	2%	7,1%	6,4%	6,3%	-0,1%	8,9	7,1	7,4	4%
Skadegörelsebrott	6 009	5 344	4 585	-14%	4,0%	4,0%	3,6%	-0,4%	15,9	13,8	12,2	-12%
Tillgreppsbrott (exkl. i butik)	14 466	13 987	11 791	-16%	3,2%	3,2%	2,6%	-0,6%	7,7	6,8	5,7	-16%
<b>Brottsområde 1</b>	<b>55 512</b>	<b>51 338</b>	<b>45 029</b>	<b>-12%</b>	<b>6,9%</b>	<b>6,6%</b>	<b>5,7%</b>	<b>-0,9%</b>	<b>8,4</b>	<b>7,1</b>	<b>6,4</b>	<b>-10%</b>
Narkotikabrott	37 089	36 508	33 641	-8%	68,6%	67,5%	61,2%	-6,3%	32	30	27	-9%
Trafikbrott	58 140	53 114	43 802	-18%	44,0%	43,3%	38,8%	-4,5%	77	69	57	-17%
<b>Brottsområde 2</b>	<b>95 229</b>	<b>89 622</b>	<b>77 443</b>	<b>-14%</b>	<b>51,1%</b>	<b>50,7%</b>	<b>46,1%</b>	<b>-4,6%</b>	<b>49,4</b>	<b>44,8</b>	<b>38,5</b>	<b>-14%</b>
Tillgrepp i butik	28 306	26 433	22 951	-13%	48,4%	46,9%	50,9%	4,0%	101,8	90,9	79,3	-13%
Bedrägeribrott m.m.	12 793	12 215	14 053	15%	13,4%	11,1%	11,5%	0,4%	23,7	20,7	23,5	14%
Ekonomiska brott <sup>1</sup>	341	227	117	-48%	59,9%	38,7%	75,0%	36,3%	2,9	1,8	1,5	-17%
Övriga BrB-brott	6 795	6 565	5 994	-9%	15,9%	14,6%	13,2%	-1,4%	12,3	12,4	10,8	-13%
Övriga SSR-brott	10 704	9 698	9 514	-2%	32,3%	31,0%	26,6%	-4,4%	27,3	21,9	24,1	10%
<b>Brottsområde 3</b>	<b>58 939</b>	<b>55 138</b>	<b>52 629</b>	<b>-5%</b>	<b>25,6%</b>	<b>22,7%</b>	<b>21,2%</b>	<b>-1,5%</b>	<b>31,3</b>	<b>27,9</b>	<b>27,4</b>	<b>-2%</b>
<b>Totalt</b>	<b>209 680</b>	<b>196 098</b>	<b>175 101</b>	<b>-11%</b>	<b>17,1%</b>	<b>16,3%</b>	<b>14,6%</b>	<b>-1,7%</b>	<b>20,2</b>	<b>17,5</b>	<b>15,9</b>	<b>-9%</b>

Brottskategorier	Antal bearbetade ärenden per 1 500 utredningstimmar			Förändring %	Antal öppna ärenden			Förändring %	Andel positiva lagföringsbeslut där förundersökning letts av polismyndighet av beslutade brottsmisstankar			Förändring %-enheter
	2011	2012	2013	2012-2013	2011	2012	2013	2012-2013	2011	2012	2013	2012-2013
Våldsbrott	33	29	28	-5%	29 108	29 603	29 139	-2%	69%	69%	72%	3,4%
Övriga brott mot person	70	59	59	0%	10 146	11 376	11 865	4%	70%	66%	70%	4,1%
Skadegörelsebrott	56	54	50	-7%	5 422	4 908	4 748	-3%	79%	78%	76%	-1,8%
Tillgreppsbrott (exkl. i butik)	54	49	48	-2%	18 290	17 649	20 492	16%	75%	79%	78%	-1,4%
<b>Brottsområde 1</b>	<b>44</b>	<b>39</b>	<b>38</b>	<b>-3%</b>	<b>62 966</b>	<b>63 536</b>	<b>66 244</b>	<b>4%</b>	<b>72%</b>	<b>73%</b>	<b>74%</b>	<b>1,2%</b>
Narkotikabrott	47	44	43	-2%	10 035	10 339	12 316	19%	95%	95%	95%	0,3%
Trafikbrott	102	94	80	-15%	11 757	10 777	10 542	-2%	96%	96%	96%	0,1%
<b>Brottsområde 2</b>	<b>107</b>	<b>113</b>	<b>103</b>	<b>-8%</b>	<b>21 792</b>	<b>21 116</b>	<b>22 858</b>	<b>8%</b>	<b>95%</b>	<b>95%</b>	<b>95%</b>	<b>0,2%</b>
Tillgrepp i butik	163	152	128	-16%	6 374	6 708	5 919	-12%	96%	96%	96%	0,0%
Bedrägeribrott m.m.	115	112	122	9%	22 263	30 777	33 670	9%	69%	70%	75%	4,7%
Ekonomiska brott <sup>1</sup>	7	4	9	120%	371	485	77	-84%	67%	78%	63%	-15,3%
Övriga BrB-brott	51	52	49	-7%	9 124	9 265	9 601	4%	80%	80%	79%	-0,7%
Övriga SSR-brott	62	54	60	12%	8 749	8 715	10 250	18%	89%	91%	93%	1,8%
<b>Brottsområde 3</b>	<b>85</b>	<b>82</b>	<b>84</b>	<b>3%</b>	<b>46 881</b>	<b>55 950</b>	<b>59 517</b>	<b>6%</b>	<b>88%</b>	<b>89%</b>	<b>90%</b>	<b>1,2%</b>
<b>Totalt</b>	<b>63</b>	<b>60</b>	<b>58</b>	<b>-3%</b>	<b>131 639</b>	<b>140 602</b>	<b>148 619</b>	<b>6%</b>	<b>89%</b>	<b>90%</b>	<b>90%</b>	<b>0,7%</b>

<sup>1</sup> Ekonomiska brott hanteras av Ekobrottsmyndigheten, se avsnitt 2.4.9.

Siffrorna i denna tabell avser ett särskilt nationellt värde. Detta värde kan avvika från utfallet där man summerar alla polismyndigheter. Orsakerna är att det i utfallet för Polisen totalt (denna tabell) görs avdrag för de brott/ärenden som överlämnats till annan polismyndighet.

## Åklagarmyndigheten nationellt

Brottskategorier	Antal beslut			Förändring % 2012-2013	Antal lagföringsbeslut			Förändring % 2012-2013	Andel lagföringsbeslut av totalt antal brottsmisstankar med beslut			Förändring %-enheter 2012-2013
	2011	2012	2013		2011	2012	2013		2011	2012	2013	
Våldsbrott	96 581	87 302	79 052	-9%	33 913	30 490	26 544	-13%	35%	35%	34%	-1,3%
Övriga brott mot person	30 877	29 659	29 346	-1%	8 153	7 638	7 666	0%	26%	26%	26%	0,4%
Skadegörelsebrott	13 589	11 339	9 784	-14%	7 131	6 322	5 883	-7%	52%	56%	60%	4,4%
Tillgreppsbrott (ej i butik)	30 368	28 611	23 207	-19%	15 890	16 093	13 409	-17%	52%	56%	58%	1,5%
<b>Brottsområde 1</b>	<b>171 415</b>	<b>156 911</b>	<b>141 389</b>	<b>-10%</b>	<b>65 087</b>	<b>60 543</b>	<b>53 502</b>	<b>-12%</b>	<b>38%</b>	<b>39%</b>	<b>38%</b>	<b>-0,7%</b>
Narkotikabrott	76 582	70 846	65 815	-7%	62 211	57 706	54 191	-6%	81%	81%	82%	0,9%
Trafikbrott	59 579	53 886	47 612	-12%	52 845	48 245	42 885	-11%	89%	90%	90%	0,5%
<b>Brottsområde 2</b>	<b>136 161</b>	<b>124 732</b>	<b>113 427</b>	<b>-9%</b>	<b>115 056</b>	<b>105 951</b>	<b>97 076</b>	<b>-8%</b>	<b>84%</b>	<b>85%</b>	<b>86%</b>	<b>0,6%</b>
Tillgrepp i butik	36 178	34 438	28 802	-16%	30 001	28 786	25 318	-12%	83%	84%	88%	4,3%
Bedrägeribrott m.m.	46 342	38 242	41 015	7%	24 224	19 825	25 649	29%	52%	52%	63%	10,7%
Ekonomiska brott	8 166	6 443	5 284	-18%	2 247	1 467	893	-39%	28%	23%	17%	-5,9%
Övriga BrB-brott	22 961	22 660	21 013	-7%	10 071	11 182	9 841	-12%	44%	49%	47%	-2,5%
Övriga SSR-brott	72 356	61 768	51 976	-16%	55 383	46 320	39 135	-16%	77%	75%	75%	0,3%
<b>Brottsområde 3</b>	<b>186 003</b>	<b>163 551</b>	<b>148 090</b>	<b>-9%</b>	<b>121 926</b>	<b>107 580</b>	<b>100 836</b>	<b>-6%</b>	<b>66%</b>	<b>66%</b>	<b>68%</b>	<b>2,3%</b>
<b>Summa</b>	<b>493 579</b>	<b>445 194</b>	<b>402 906</b>	<b>-9%</b>	<b>302 069</b>	<b>274 074</b>	<b>251 414</b>	<b>-8%</b>	<b>61%</b>	<b>62%</b>	<b>62%</b>	<b>0,8%</b>

Brottskategorier	Genomströmningstid (från inkommen anmälan till åklagare till åklagarbeslut)			Förändring % 2012-2013	Genomströmningstid (från färdigt fu-protokoll till åklagarbeslut)			Förändring % 2012-2013
	2011	2012	2013		2011	2012	2013	
Våldsbrott	89	82	84	3%	28	21	20	-6%
Övriga brott mot person	83	74	78	5%	31	31	20	-34%
Skadegörelsebrott	83	73	83	13%	31	25	22	-14%
Tillgreppsbrott (ej i butik)	68	61	66	9%	28	23	22	-5%
<b>Brottsområde 1</b>	<b>84</b>	<b>76</b>	<b>80</b>	<b>5%</b>	<b>29</b>	<b>24</b>	<b>21</b>	<b>-12%</b>
Narkotikabrott	96	82	84	2%	22	17	18	4%
Trafikbrott	67	55	53	-2%	21	12	11	-4%
<b>Brottsområde 2</b>	<b>90</b>	<b>77</b>	<b>79</b>	<b>3%</b>	<b>22</b>	<b>15</b>	<b>15</b>	<b>2%</b>
Tillgrepp i butik	46	34	36	6%	22	12	12	3%
Bedrägeribrott m.m.	198	178	190	7%	78	73	45	-39%
Ekonomiska brott	313	336	343	2%	99	108	159	47%
Övriga BrB-brott	129	129	134	3%	35	29	29	3%
Övriga SSR-brott	107	101	147	46%	27	17	14	-18%
<b>Brottsområde 3</b>	<b>153</b>	<b>142</b>	<b>161</b>	<b>14%</b>	<b>39</b>	<b>30</b>	<b>24</b>	<b>-22%</b>
<b>Summa</b>	<b>108</b>	<b>98</b>	<b>106</b>	<b>9%</b>	<b>30</b>	<b>23</b>	<b>20</b>	<b>-14%</b>

## Utfall redovisat per polismyndighet/åklagarkammare per brottkategori och resultatmått

## Blekinge län

## Polismyndigheten

Brottskategorier	Antal anmälda brott			Förändring %	Antal inkomna ärenden			Förändring %	Medelgenomströmningstider avseende bearbetade ärenden			Förändring %
	2011	2012	2013	2012-2013	2011	2012	2013	2012-2013	2011	2012	2013	2012-2013
Våldsbrott	2 139	1 892	1 979	5%	1 745	1 525	1 600	5%	83	80	74	-8%
Övriga brott mot person	1 499	1 552	1 776	14%	1 234	1 224	1 469	20%	75	69	64	-8%
Skadegörelsebrott	1 681	1 682	1 768	5%	1 492	1 468	1 571	7%	79	73	59	-19%
Tillgreppsbrott (exkl. i butik)	6 286	6 377	5 866	-8%	5 903	6 021	5 524	-8%	62	57	53	-7%
<b>Brottsområde 1</b>	<b>11 605</b>	<b>11 503</b>	<b>11 389</b>	<b>-1%</b>	<b>10 374</b>	<b>10 238</b>	<b>10 164</b>	<b>-1%</b>	<b>73</b>	<b>67</b>	<b>61</b>	<b>-8%</b>
Narkotikabrott	1 197	1 251	1 901	52%	682	670	697	4%	75	62	70	14%
Trafikbrott	2 424	2 248	1 868	-17%	1 866	1 811	1 454	-20%	72	78	103	32%
<b>Brottsområde 2</b>	<b>3 621</b>	<b>3 499</b>	<b>3 769</b>	<b>8%</b>	<b>2 548</b>	<b>2 481</b>	<b>2 151</b>	<b>-13%</b>	<b>73</b>	<b>72</b>	<b>90</b>	<b>25%</b>
Tillgrepp i butik	510	510	445	-13%	493	490	432	-12%	49	59	51	-14%
Bedrägeribrott m.m.	1 770	2 000	3 204	60%	1 408	1 610	2 821	75%	155	141	93	-34%
Ekonomiska brott <sup>1</sup>	1	0	1	-	1	0	1	-	-	-	-	-
Övriga BrB-brott	628	639	674	5%	504	496	497	0%	113	124	96	-23%
Övriga SSR-brott	981	969	824	-15%	641	553	639	16%	122	91	98	7%
<b>Brottsområde 3</b>	<b>3 890</b>	<b>4 118</b>	<b>5 148</b>	<b>25%</b>	<b>3 047</b>	<b>3 149</b>	<b>4 390</b>	<b>39%</b>	<b>119</b>	<b>113</b>	<b>87</b>	<b>-23%</b>
<b>Totalt</b>	<b>19 116</b>	<b>19 120</b>	<b>20 306</b>	<b>6%</b>	<b>15 969</b>	<b>15 868</b>	<b>16 705</b>	<b>5%</b>	<b>84</b>	<b>79</b>	<b>73</b>	<b>-7%</b>

Brottskategorier	Antal ärenden redovisade till åklagare			Förändring %	Andel ärenden redovisade till åklagare av inkomna ärenden			Förändring %-enheter	Antal ärenden redovisade till åklagare per 1 500 utredningstimmar			Förändring %
	2011	2012	2013	2012-2013	2011	2012	2013	2012-2013	2011	2012	2013	2012-2013
Våldsbrott	423	371	306	-18%	24%	24%	19%	-5,2%	11,2	7,8	6,6	-15%
Övriga brott mot person	80	109	175	61%	6%	9%	12%	3,0%	14,1	19,0	43,3	128%
Skadegörelsebrott	73	68	131	93%	5%	5%	8%	3,7%	25,2	18,9	46,7	147%
Tillgreppsbrott (exkl. i butik)	272	294	220	-25%	5%	5%	4%	-0,9%	8,7	8,4	6,0	-28%
<b>Brottsområde 1</b>	<b>848</b>	<b>842</b>	<b>832</b>	<b>-1%</b>	<b>8%</b>	<b>8%</b>	<b>8%</b>	<b>0,0%</b>	<b>10,9</b>	<b>9,1</b>	<b>9,2</b>	<b>1%</b>
Narkotikabrott	498	563	459	-18%	73%	84%	66%	-18,2%	56	37	37	0%
Trafikbrott	803	833	630	-24%	43%	46%	43%	-2,7%	59	56	36	-35%
<b>Brottsområde 2</b>	<b>1 301</b>	<b>1 396</b>	<b>1 089</b>	<b>-22%</b>	<b>51%</b>	<b>56%</b>	<b>51%</b>	<b>-5,6%</b>	<b>57,7</b>	<b>46,2</b>	<b>36,5</b>	<b>-21%</b>
Tillgrepp i butik	252	231	229	-1%	51%	47%	53%	5,9%	126,5	105,4	129,4	23%
Bedrägeribrott m.m.	208	244	263	8%	15%	15%	9%	-5,8%	29,6	23,3	31,0	33%
Ekonomiska brott <sup>1</sup>	0	0	0	-	0%	-	0%	-	-	-	-	-
Övriga BrB-brott	92	101	64	-37%	18%	20%	13%	-7,5%	10,8	12,9	11,4	-11%
Övriga SSR-brott	159	190	164	-14%	25%	34%	26%	-8,7%	22,5	23,2	29,6	28%
<b>Brottsområde 3</b>	<b>711</b>	<b>766</b>	<b>720</b>	<b>-6%</b>	<b>23%</b>	<b>24%</b>	<b>16%</b>	<b>-7,9%</b>	<b>28,9</b>	<b>26,7</b>	<b>33,6</b>	<b>26%</b>
<b>Totalt</b>	<b>2 860</b>	<b>3 004</b>	<b>2 641</b>	<b>-12%</b>	<b>18%</b>	<b>19%</b>	<b>16%</b>	<b>-3,1%</b>	<b>22,9</b>	<b>19,9</b>	<b>18,7</b>	<b>-6%</b>

Brottskategorier	Antal bearbetade ärenden per 1 500 utredningstimmar			Förändring %	Antal öppna ärenden			Förändring %	Andel positiva lagföringsbeslut där förundersökning letts av polismyndighet av beslutade brottsmisstankar			Förändring %-enheter
	2011	2012	2013	2012-2013	2011	2012	2013	2012-2013	2011	2012	2013	2012-2013
Våldsbrott	43	29	30	2%	316	297	339	14%	74%	69%	79%	10,5%
Övriga brott mot person	105	107	189	77%	175	146	161	10%	69%	67%	82%	14,8%
Skadegörelsebrott	107	81	130	61%	75	60	223	272%	82%	81%	90%	9,2%
Tillgreppsbrott (exkl. i butik)	57	61	54	-12%	446	268	288	7%	70%	79%	79%	0,6%
<b>Brottsområde 1</b>	<b>56</b>	<b>48</b>	<b>50</b>	<b>4%</b>	<b>1 012</b>	<b>771</b>	<b>1 011</b>	<b>31%</b>	<b>73%</b>	<b>74%</b>	<b>84%</b>	<b>10,0%</b>
Narkotikabrott	77	47	50	7%	126	73	148	103%	95%	96%	96%	0,1%
Trafikbrott	95	85	55	-36%	347	273	192	-30%	95%	96%	95%	-1,1%
<b>Brottsområde 2</b>	<b>88</b>	<b>66</b>	<b>53</b>	<b>-20%</b>	<b>473</b>	<b>346</b>	<b>340</b>	<b>-2%</b>	<b>95%</b>	<b>96%</b>	<b>96%</b>	<b>-0,5%</b>
Tillgrepp i butik	197	171	197	15%	51	45	59	31%	96%	98%	95%	-3,1%
Bedrägeribrott m.m.	108	88	123	40%	401	343	1 327	287%	69%	76%	62%	-14,1%
Ekonomiska brott <sup>1</sup>	-	-	0	-	0	0	1	-	-	-	-	-
Övriga BrB-brott	34	41	50	23%	113	90	97	8%	73%	77%	75%	-1,9%
Övriga SSR-brott	67	52	65	25%	131	107	168	57%	87%	96%	96%	0,3%
<b>Brottsområde 3</b>	<b>78</b>	<b>71</b>	<b>95</b>	<b>33%</b>	<b>696</b>	<b>585</b>	<b>1 652</b>	<b>182%</b>	<b>85%</b>	<b>95%</b>	<b>95%</b>	<b>0,7%</b>
<b>Totalt</b>	<b>66</b>	<b>56</b>	<b>57</b>	<b>2%</b>	<b>2 181</b>	<b>1 702</b>	<b>3 003</b>	<b>76%</b>	<b>89%</b>	<b>93%</b>	<b>95%</b>	<b>1,7%</b>

<sup>1</sup> Ekonomiska brott hanteras av Ekobrottsmyndigheten, se avsnitt 2.4.9.

## Åklagarkammaren i Karlskrona

Brottskategorier	Antal beslut				Förändring % 2012-2013	Antal lagföringsbeslut				Förändring % 2012-2013	Andel lagföringsbeslut av totalt antal brottsmisstankar med beslut			Förändring %-enheter 2012-2013
	2011	2012	2013			2011	2012	2013			2011	2012	2013	
Våldsbrott	1 254	1 020	876	-14%	440	421	361	-14%	35%	41%	41%	-0,1%		
Övriga brott mot person	312	345	469	36%	92	132	222	68%	29%	38%	47%	9,1%		
Skadegörelsebrott	145	156	200	28%	73	92	158	72%	50%	59%	79%	20,0%		
Tillgreppsbrott (ej i butik)	545	534	376	-30%	318	285	220	-23%	58%	53%	59%	5,1%		
<b>Brottsområde 1</b>	<b>2 256</b>	<b>2 055</b>	<b>1 921</b>	<b>-7%</b>	<b>923</b>	<b>930</b>	<b>961</b>	<b>3%</b>	<b>41%</b>	<b>45%</b>	<b>50%</b>	<b>4,8%</b>		
Narkotikabrott	856	1 089	1 950	79%	746	988	1 674	69%	87%	91%	86%	-4,9%		
Trafikbrott	941	911	771	-15%	874	849	714	-16%	93%	93%	93%	-0,6%		
<b>Brottsområde 2</b>	<b>1 797</b>	<b>2 000</b>	<b>2 721</b>	<b>36%</b>	<b>1 620</b>	<b>1 837</b>	<b>2 388</b>	<b>30%</b>	<b>90%</b>	<b>92%</b>	<b>88%</b>	<b>-4,1%</b>		
Tillgrepp i butik	285	303	287	-5%	237	264	254	-4%	83%	87%	89%	1,4%		
Bedrägeribrott m.m.	326	511	575	13%	207	281	290	3%	63%	55%	50%	-4,6%		
Ekonomiska brott	0	0	0	-	0	0	0	-	-	-	-	-		
Övriga BrB-brott	237	253	198	-22%	118	127	93	-27%	50%	50%	47%	-3,2%		
Övriga SSR-brott	822	4 289	9 212	115%	632	4 007	8 704	117%	77%	93%	94%	1,1%		
<b>Brottsområde 3</b>	<b>1 670</b>	<b>5 356</b>	<b>10 272</b>	<b>92%</b>	<b>1 194</b>	<b>4 679</b>	<b>9 341</b>	<b>100%</b>	<b>71%</b>	<b>87%</b>	<b>91%</b>	<b>3,6%</b>		
<b>Summa</b>	<b>5 723</b>	<b>9 411</b>	<b>14 914</b>	<b>58%</b>	<b>3 737</b>	<b>7 446</b>	<b>12 690</b>	<b>70%</b>	<b>65%</b>	<b>79%</b>	<b>85%</b>	<b>6,0%</b>		

Brottskategorier	Genomströmningstid (från inkommen anmälan till åklagare till åklagarbeslut)				Förändring % 2012-2013	Genomströmningstid (från färdigt fu-protokoll till åklagarbeslut)				Förändring % 2012-2013
	2011	2012	2013			2011	2012	2013		
Våldsbrott	88	77	86	11%	45	19	15	-22%		
Övriga brott mot person	78	66	52	-22%	32	37	17	-55%		
Skadegörelsebrott	58	49	72	46%	38	37	25	-32%		
Tillgreppsbrott (ej i butik)	67	58	60	3%	28	25	12	-52%		
<b>Brottsområde 1</b>	<b>81</b>	<b>69</b>	<b>70</b>	<b>2%</b>	<b>38</b>	<b>26</b>	<b>16</b>	<b>-36%</b>		
Narkotikabrott	93	95	95	0%	25	19	37	98%		
Trafikbrott	69	45	22	-52%	24	14	11	-23%		
<b>Brottsområde 2</b>	<b>87</b>	<b>84</b>	<b>91</b>	<b>9%</b>	<b>25</b>	<b>17</b>	<b>30</b>	<b>76%</b>		
Tillgrepp i butik	22	57	23	-60%	22	14	8	-42%		
Bedrägeribrott m.m.	124	65	68	4%	45	58	25	-57%		
Ekonomiska brott	-	-	-	-	-	-	-	-		
Övriga BrB-brott	112	98	105	7%	39	29	10	-67%		
Övriga SSR-brott	68	87	55	-37%	30	4	2	-48%		
<b>Brottsområde 3</b>	<b>92</b>	<b>79</b>	<b>69</b>	<b>-13%</b>	<b>32</b>	<b>9</b>	<b>3</b>	<b>-64%</b>		
<b>Summa</b>	<b>84</b>	<b>74</b>	<b>77</b>	<b>5%</b>	<b>31</b>	<b>13</b>	<b>9</b>	<b>-33%</b>		

## Dalarnas län

## Polismyndigheten

Brottskategorier	Antal anmälda brott			Förändring %	Antal inkomna ärenden			Förändring %	Medelgenomströmningstider avseende bearbetade ärenden			Förändring %
	2011	2012	2013	2012-2013	2011	2012	2013	2012-2013	2011	2012	2013	2012-2013
Våldsbrott	4 644	4 499	4 183	-7%	3 572	3 340	3 232	-3%	123	121	114	-5%
Övriga brott mot person	2 437	2 889	3 017	4%	1 792	2 062	2 284	11%	123	116	120	4%
Skadegörelsebrott	2 889	3 054	2 619	-14%	2 507	2 668	2 280	-15%	92	109	117	7%
Tillgreppsbrott (exkl. i butik)	11 210	10 796	9 283	-14%	10 302	9 871	8 564	-13%	70	70	85	22%
<b>Brottsområde 1</b>	<b>21 180</b>	<b>21 238</b>	<b>19 102</b>	<b>-10%</b>	<b>18 173</b>	<b>17 941</b>	<b>16 360</b>	<b>-9%</b>	<b>101</b>	<b>100</b>	<b>105</b>	<b>4%</b>
Narkotikabrott	1 830	1 853	1 742	-6%	1 135	1 149	1 100	-4%	86	80	87	9%
Trafikbrott	4 334	3 987	3 703	-7%	3 131	2 998	2 662	-11%	102	79	97	23%
<b>Brottsområde 2</b>	<b>6 164</b>	<b>5 840</b>	<b>5 445</b>	<b>-7%</b>	<b>4 266</b>	<b>4 147</b>	<b>3 762</b>	<b>-9%</b>	<b>96</b>	<b>79</b>	<b>92</b>	<b>17%</b>
Tillgrepp i butik	1 330	1 169	765	-35%	1 232	1 100	708	-36%	67	71	92	30%
Bedrägeribrott m.m.	2 846	3 500	3 780	8%	2 273	2 729	2 899	6%	133	108	143	32%
Ekonomiska brott <sup>1</sup>	74	100	63	-37%	29	34	21	-38%	210	360	167	-54%
Övriga BrB-brott	1 440	1 534	1 511	-1%	1 065	1 132	1 183	5%	154	133	153	15%
Övriga SSR-brott	1 172	1 251	1 279	2%	800	853	940	10%	148	132	159	20%
<b>Brottsområde 3</b>	<b>6 862</b>	<b>7 554</b>	<b>7 398</b>	<b>-2%</b>	<b>5 399</b>	<b>5 848</b>	<b>5 751</b>	<b>-2%</b>	<b>123</b>	<b>110</b>	<b>139</b>	<b>27%</b>
<b>Totalt</b>	<b>34 206</b>	<b>34 632</b>	<b>31 945</b>	<b>-8%</b>	<b>27 838</b>	<b>27 936</b>	<b>25 873</b>	<b>-7%</b>	<b>105</b>	<b>98</b>	<b>111</b>	<b>13%</b>

Brottskategorier	Antal ärenden redovisade till åklagare			Förändring %	Andel ärenden redovisade till åklagare av inkomna ärenden			Förändring %-enheter	Antal ärenden redovisade till åklagare per 1 500 utredningstimmar			Förändring %
	2011	2012	2013	2012-2013	2011	2012	2013	2012-2013	2011	2012	2013	2012-2013
Våldsbrott	1 034	901	839	-7%	29%	27%	26%	-1,0%	11,2	9,2	8,8	-3%
Övriga brott mot person	153	128	170	33%	9%	6%	7%	1,2%	9,4	7,2	9,2	27%
Skadegörelsebrott	125	141	137	-3%	5%	5%	6%	0,7%	12,7	15,6	15,6	0%
Tillgreppsbrott (exkl. i butik)	427	367	313	-15%	4%	4%	4%	-0,1%	14,6	12,6	11,1	-12%
<b>Brottsområde 1</b>	<b>1 739</b>	<b>1 537</b>	<b>1 459</b>	<b>-5%</b>	<b>10%</b>	<b>9%</b>	<b>9%</b>	<b>0,4%</b>	<b>11,8</b>	<b>10,0</b>	<b>9,7</b>	<b>-3%</b>
Narkotikabrott	744	743	619	-17%	66%	65%	56%	-8,4%	35	31	34	12%
Trafikbrott	1 329	1 193	865	-27%	42%	40%	32%	-7,3%	52	56	41	-27%
<b>Brottsområde 2</b>	<b>2 073</b>	<b>1 936</b>	<b>1 484</b>	<b>-23%</b>	<b>49%</b>	<b>47%</b>	<b>39%</b>	<b>-7,2%</b>	<b>44,3</b>	<b>42,4</b>	<b>37,8</b>	<b>-11%</b>
Tillgrepp i butik	547	447	275	-38%	44%	41%	39%	-1,8%	111,4	90,6	60,9	-33%
Bedrägeribrott m.m.	243	279	265	-5%	11%	10%	9%	-1,1%	18,2	19,4	22,4	15%
Ekonomiska brott <sup>1</sup>	29	18	2	-89%	100%	53%	10%	-43,4%	6,0	4,5	0,4	-92%
Övriga BrB-brott	227	177	171	-3%	21%	16%	14%	-1,2%	14,0	10,8	11,1	2%
Övriga SSR-brott	299	325	221	-32%	37%	38%	24%	-14,6%	20,6	28,6	23,4	-18%
<b>Brottsområde 3</b>	<b>1 345</b>	<b>1 246</b>	<b>934</b>	<b>-25%</b>	<b>25%</b>	<b>21%</b>	<b>16%</b>	<b>-5,1%</b>	<b>25,0</b>	<b>24,4</b>	<b>19,9</b>	<b>-18%</b>
<b>Totalt</b>	<b>5 157</b>	<b>4 719</b>	<b>3 877</b>	<b>-18%</b>	<b>19%</b>	<b>17%</b>	<b>15%</b>	<b>-1,9%</b>	<b>20,8</b>	<b>18,8</b>	<b>16,4</b>	<b>-13%</b>

Brottskategorier	Antal bearbetade ärenden per 1 500 utredningstimmar			Förändring %	Antal öppna ärenden			Förändring %	Andel positiva lagföringsbeslut där förundersökning letts av polismyndighet av beslutade brottsmisstankar			Förändring %-enheter
	2011	2012	2013	2012-2013	2011	2012	2013	2012-2013	2011	2012	2013	2012-2013
Våldsbrott	36	33	31	-7%	1 126	985	924	-6%	72%	76%	80%	4,7%
Övriga brott mot person	52	49	46	-6%	264	297	274	-8%	53%	60%	70%	10,6%
Skadegörelsebrott	57	63	63	-1%	176	186	125	-33%	63%	73%	70%	-3,3%
Tillgreppsbrott (exkl. i butik)	98	97	90	-7%	527	582	434	-25%	75%	67%	82%	15,3%
<b>Brottsområde 1</b>	<b>51</b>	<b>49</b>	<b>46</b>	<b>-6%</b>	<b>2 093</b>	<b>2 050</b>	<b>1 757</b>	<b>-14%</b>	<b>70%</b>	<b>72%</b>	<b>78%</b>	<b>6,6%</b>
Narkotikabrott	55	46	63	36%	230	273	240	-12%	96%	95%	94%	-0,8%
Trafikbrott	78	79	67	-15%	363	351	412	17%	95%	94%	95%	0,9%
<b>Brottsområde 2</b>	<b>67</b>	<b>62</b>	<b>65</b>	<b>6%</b>	<b>593</b>	<b>624</b>	<b>652</b>	<b>4%</b>	<b>96%</b>	<b>95%</b>	<b>95%</b>	<b>0,1%</b>
Tillgrepp i butik	195	186	128	-31%	161	150	105	-30%	95%	94%	97%	2,7%
Bedrägeribrott m.m.	85	89	119	34%	417	554	415	-25%	78%	53%	81%	27,3%
Ekonomiska brott <sup>1</sup>	10	9	6	-26%	20	19	1	-95%	-	-	-	-
Övriga BrB-brott	45	39	45	16%	246	259	245	-5%	82%	85%	91%	5,8%
Övriga SSR-brott	43	59	66	13%	244	243	219	-10%	82%	88%	93%	4,7%
<b>Brottsområde 3</b>	<b>65</b>	<b>69</b>	<b>72</b>	<b>3%</b>	<b>1 088</b>	<b>1 225</b>	<b>985</b>	<b>-20%</b>	<b>84%</b>	<b>84%</b>	<b>91%</b>	<b>6,6%</b>
<b>Totalt</b>	<b>57</b>	<b>55</b>	<b>54</b>	<b>-2%</b>	<b>3 774</b>	<b>3 899</b>	<b>3 394</b>	<b>-13%</b>	<b>87%</b>	<b>87%</b>	<b>90%</b>	<b>2,8%</b>

<sup>1</sup> Ekonomiska brott hanteras av Ekobrottsmyndigheten, se avsnitt 2.4.9.

## Åklagarkammaren i Falun

Brottskategorier	Antal beslut				Förändring % 2012-2013	Antal lagföringsbeslut				Förändring % 2012-2013	Andel lagföringsbeslut av totalt antal brottsmisstankar med beslut			Förändring %-enheter 2012-2013
	2011	2012	2013			2011	2012	2013			2011	2012	2013	
Våldsbrott	3 027	2 505	2 362	-6%	1 192	1 060	1 029	-3%	39%	42%	44%	1,2%		
Övriga brott mot person	855	740	793	7%	226	226	286	27%	26%	31%	36%	5,5%		
Skadegörelsebrott	367	269	285	6%	151	145	172	19%	41%	54%	60%	6,4%		
Tillgreppsbrott (ej i butik)	1 001	651	615	-6%	458	334	373	12%	46%	51%	61%	9,3%		
<b>Brottsområde 1</b>	<b>5 250</b>	<b>4 165</b>	<b>4 055</b>	<b>-3%</b>	<b>2 027</b>	<b>1 765</b>	<b>1 860</b>	<b>5%</b>	<b>39%</b>	<b>42%</b>	<b>46%</b>	<b>3,5%</b>		
Narkotikabrott	1 370	1 334	1 171	-12%	1 042	1 096	975	-11%	76%	82%	83%	1,1%		
Trafikbrott	1 399	1 313	1 052	-20%	1 222	1 175	967	-18%	87%	89%	92%	2,4%		
<b>Brottsområde 2</b>	<b>2 769</b>	<b>2 647</b>	<b>2 223</b>	<b>-16%</b>	<b>2 264</b>	<b>2 271</b>	<b>1 942</b>	<b>-14%</b>	<b>82%</b>	<b>86%</b>	<b>87%</b>	<b>1,6%</b>		
Tillgrepp i butik	727	607	375	-38%	533	463	318	-31%	73%	76%	85%	8,5%		
Bedrägeribrott m.m.	1 279	679	953	40%	539	378	522	38%	42%	56%	55%	-0,9%		
Ekonomiska brott	1	0	2	-	0	0	0	-	0%	-	0%	-		
Övriga BrB-brott	703	546	491	-10%	340	282	248	-12%	48%	52%	51%	-1,1%		
Övriga SSR-brott	1 781	1 273	839	-34%	1 057	867	575	-34%	59%	68%	69%	0,4%		
<b>Brottsområde 3</b>	<b>4 491</b>	<b>3 105</b>	<b>2 660</b>	<b>-14%</b>	<b>2 469</b>	<b>1 990</b>	<b>1 663</b>	<b>-16%</b>	<b>55%</b>	<b>64%</b>	<b>63%</b>	<b>-1,6%</b>		
<b>Summa</b>	<b>12 510</b>	<b>9 917</b>	<b>8 938</b>	<b>-10%</b>	<b>6 760</b>	<b>6 026</b>	<b>5 465</b>	<b>-9%</b>	<b>54%</b>	<b>61%</b>	<b>61%</b>	<b>0,4%</b>		

Brottskategorier	Genomströmningstid (från inkommen anmälan till åklagare till åklagarbeslut)				Förändring % 2012-2013	Genomströmningstid (från färdigt fu-protokoll till åklagarbeslut)				Förändring % 2012-2013
	2011	2012	2013			2011	2012	2013		
Våldsbrott	121	105	97	-8%	19	14	15	12%		
Övriga brott mot person	116	95	89	-6%	36	26	16	-39%		
Skadegörelsebrott	119	81	77	-5%	24	17	15	-11%		
Tillgreppsbrott (ej i butik)	90	54	43	-20%	15	20	15	-26%		
<b>Brottsområde 1</b>	<b>114</b>	<b>94</b>	<b>86</b>	<b>-8%</b>	<b>21</b>	<b>17</b>	<b>15</b>	<b>-9%</b>		
Narkotikabrott	78	69	83	22%	16	12	10	-21%		
Trafikbrott	81	38	39	1%	12	9	9	-4%		
<b>Brottsområde 2</b>	<b>79</b>	<b>61</b>	<b>74</b>	<b>22%</b>	<b>14</b>	<b>11</b>	<b>9</b>	<b>-13%</b>		
Tillgrepp i butik	41	25	36	44%	12	11	9	-24%		
Bedrägeribrott m.m.	266	139	178	28%	41	25	39	58%		
Ekonomiska brott	1	-	176	-	-	-	-	-		
Övriga BrB-brott	135	120	130	8%	26	17	20	20%		
Övriga SSR-brott	80	82	128	57%	21	16	15	-8%		
<b>Brottsområde 3</b>	<b>159</b>	<b>104</b>	<b>145</b>	<b>40%</b>	<b>26</b>	<b>17</b>	<b>22</b>	<b>27%</b>		
<b>Summa</b>	<b>123</b>	<b>93</b>	<b>102</b>	<b>9%</b>	<b>21</b>	<b>15</b>	<b>15</b>	<b>3%</b>		

## Gotlands län

## Polismyndigheten

Brottskategorier	Antal anmälda brott			Förändring %	Antal inkomna ärenden			Förändring %	Medelgenomströmningstider avseende bearbetade ärenden			Förändring %
	2011	2012	2013	2012-2013	2011	2012	2013	2012-2013	2011	2012	2013	2012-2013
Våldsbrott	961	960	836	-13%	768	778	698	-10%	74	80	107	35%
Övriga brott mot person	561	660	635	-4%	440	477	507	6%	57	69	93	35%
Skadegörelsebrott	1 418	1 582	916	-42%	1 228	1 451	870	-40%	70	44	102	135%
Tillgreppsbrott (exkl. i butik)	2 190	2 042	1 924	-6%	2 084	1 903	1 827	-4%	41	55	61	12%
<b>Brottsområde 1</b>	<b>5 130</b>	<b>5 244</b>	<b>4 311</b>	<b>-18%</b>	<b>4 520</b>	<b>4 609</b>	<b>3 902</b>	<b>-15%</b>	<b>61</b>	<b>66</b>	<b>89</b>	<b>36%</b>
Narkotikabrott	510	1 154	546	-53%	344	448	365	-19%	92	96	95	-2%
Trafikbrott	628	611	595	-3%	532	541	505	-7%	64	50	43	-14%
<b>Brottsområde 2</b>	<b>1 138</b>	<b>1 765</b>	<b>1 141</b>	<b>-35%</b>	<b>876</b>	<b>989</b>	<b>870</b>	<b>-12%</b>	<b>79</b>	<b>77</b>	<b>74</b>	<b>-4%</b>
Tillgrepp i butik	242	214	161	-25%	157	169	151	-11%	50	52	80	53%
Bedrägeribrott m.m.	803	801	878	10%	657	648	728	12%	70	65	83	28%
Ekonomiska brott <sup>1</sup>	1	1	-	-	1	1	-	-	375	-	-	-
Övriga BrB-brott	240	332	262	-21%	195	237	207	-13%	114	130	161	24%
Övriga SSR-brott	365	321	305	-5%	278	244	248	2%	95	137	123	-11%
<b>Brottsområde 3</b>	<b>1 651</b>	<b>1 669</b>	<b>1 606</b>	<b>-4%</b>	<b>1 288</b>	<b>1 299</b>	<b>1 334</b>	<b>3%</b>	<b>79</b>	<b>92</b>	<b>105</b>	<b>14%</b>
<b>Totalt</b>	<b>7 919</b>	<b>8 678</b>	<b>7 058</b>	<b>-19%</b>	<b>6 684</b>	<b>6 897</b>	<b>6 106</b>	<b>-11%</b>	<b>70</b>	<b>75</b>	<b>90</b>	<b>20%</b>

Brottskategorier	Antal ärenden redovisade till åklagare			Förändring %	Andel ärenden redovisade till åklagare av inkomna ärenden			Förändring %-enheter	Antal ärenden redovisade till åklagare per 1 500 utredningstimmar			Förändring %
	2011	2012	2013	2012-2013	2011	2012	2013	2012-2013	2011	2012	2013	2012-2013
Våldsbrott	206	145	201	39%	27%	19%	29%	10,2%	10,5	7,5	10,9	45%
Övriga brott mot person	24	38	23	-39%	5%	8%	5%	-3,4%	8,7	23,5	6,4	-73%
Skadegörelsebrott	60	48	37	-23%	5%	3%	4%	0,9%	24,7	19,2	15,4	-20%
Tillgreppsbrott (exkl. i butik)	134	125	98	-22%	6%	7%	5%	-1,2%	18,7	16,4	12,1	-26%
<b>Brottsområde 1</b>	<b>424</b>	<b>356</b>	<b>359</b>	<b>1%</b>	<b>9%</b>	<b>8%</b>	<b>9%</b>	<b>1,5%</b>	<b>13,3</b>	<b>11,4</b>	<b>11,0</b>	<b>-4%</b>
Narkotikabrott	204	204	185	-9%	59%	46%	51%	5,1%	38	30	25	-18%
Trafikbrott	197	182	144	-21%	37%	34%	29%	-5,1%	58	55	46	-17%
<b>Brottsområde 2</b>	<b>401</b>	<b>386</b>	<b>329</b>	<b>-15%</b>	<b>46%</b>	<b>39%</b>	<b>38%</b>	<b>-1,2%</b>	<b>45,8</b>	<b>38,4</b>	<b>30,9</b>	<b>-19%</b>
Tillgrepp i butik	78	83	87	5%	50%	49%	58%	8,5%	174,7	125,4	118,9	-5%
Bedrägeribrott m.m.	186	33	53	61%	28%	5%	7%	2,2%	65,7	19,1	26,0	36%
Ekonomiska brott <sup>1</sup>	0	0	-	-	0%	0%	-	-	0,0	0,0	0,0	-
Övriga BrB-brott	38	40	50	25%	19%	17%	24%	7,3%	16,9	16,6	26,6	60%
Övriga SSR-brott	62	54	58	7%	22%	22%	23%	1,3%	31,4	23,9	23,6	-1%
<b>Brottsområde 3</b>	<b>364</b>	<b>210</b>	<b>248</b>	<b>18%</b>	<b>28%</b>	<b>16%</b>	<b>19%</b>	<b>2,4%</b>	<b>48,2</b>	<b>29,5</b>	<b>34,7</b>	<b>17%</b>
<b>Totalt</b>	<b>1 189</b>	<b>952</b>	<b>936</b>	<b>-2%</b>	<b>18%</b>	<b>14%</b>	<b>15%</b>	<b>1,5%</b>	<b>24,6</b>	<b>19,7</b>	<b>18,6</b>	<b>-6%</b>

Brottskategorier	Antal bearbetade ärenden per 1 500 utredningstimmar			Förändring %	Antal öppna ärenden			Förändring %	Andel positiva lagföringsbeslut där förundersökning letts av polismyndighet av beslutade brottsmisstankar <sup>2</sup>			Förändring %-enheter
	2011	2012	2013	2012-2013	2011	2012	2013	2012-2013	2011	2012	2013	2012-2013
Våldsbrott	36	32	36	12%	138	217	170	-22%	-	-	-	-
Övriga brott mot person	84	149	75	-50%	67	93	81	-13%	-	-	-	-
Skadegörelsebrott	98	66	70	6%	21	74	14	-81%	-	-	-	-
Tillgreppsbrott (exkl. i butik)	75	68	67	-2%	112	78	58	-26%	-	-	-	-
<b>Brottsområde 1</b>	<b>53</b>	<b>50</b>	<b>50</b>	<b>1%</b>	<b>338</b>	<b>462</b>	<b>323</b>	<b>-30%</b>	<b>-</b>	<b>-</b>	<b>-</b>	<b>-</b>
Narkotikabrott	65	59	52	-12%	45	101	73	-28%	-	-	-	-
Trafikbrott	84	86	83	-3%	48	35	42	20%	-	-	-	-
<b>Brottsområde 2</b>	<b>73</b>	<b>67</b>	<b>61</b>	<b>-10%</b>	<b>93</b>	<b>136</b>	<b>115</b>	<b>-15%</b>	<b>-</b>	<b>-</b>	<b>-</b>	<b>-</b>
Tillgrepp i butik	246	195	198	2%	26	35	17	-51%	-	-	-	-
Bedrägeribrott m.m.	176	170	163	-4%	48	92	121	32%	-	-	-	-
Ekonomiska brott <sup>1</sup>	19	-	-	-	0	0	-	-	-	-	-	-
Övriga BrB-brott	50	50	72	45%	58	80	61	-24%	-	-	-	-
Övriga SSR-brott	94	83	72	-13%	64	51	59	16%	-	-	-	-
<b>Brottsområde 3</b>	<b>120</b>	<b>103</b>	<b>111</b>	<b>8%</b>	<b>196</b>	<b>258</b>	<b>258</b>	<b>0%</b>	<b>-</b>	<b>-</b>	<b>-</b>	<b>-</b>
<b>Totalt</b>	<b>67</b>	<b>61</b>	<b>61</b>	<b>0%</b>	<b>627</b>	<b>856</b>	<b>696</b>	<b>-19%</b>	<b>-</b>	<b>-</b>	<b>-</b>	<b>-</b>

<sup>1</sup> Ekonomiska brott hanteras av Ekobrottsmyndigheten, se avsnitt 2.4.9.<sup>2</sup> Positiva lagföringsbeslut för Gotland kan ej särredovisas, ingår i resultatet för Stockholm.

## Åklagarkammaren på Gotland redovisar till Västerorts åklagarkammare i Stockholm

## Gävleborgs län

## Polismyndigheten

Brottskategorier	Antal anmälda brott			Förändring %	Antal inkomna ärenden			Förändring %	Medelgenomströmningstider avseende bearbetade ärenden			Förändring %
	2011	2012	2013	2012-2013	2011	2012	2013	2012-2013	2011	2012	2013	2012-2013
Våldsbrott	4 456	4 313	4 024	-7%	3 456	3 316	3 174	-4%	102	91	106	16%
Övriga brott mot person	2 384	2 652	2 828	7%	1 764	1 945	2 120	9%	102	87	119	36%
Skadegörelsebrott	2 929	3 084	2 545	-17%	2 530	2 642	2 208	-16%	104	85	111	31%
Tillgreppsbrott (exkl. i butik)	10 858	10 177	10 700	5%	10 054	9 388	9 946	6%	101	78	100	28%
<b>Brottsområde 1</b>	<b>20 627</b>	<b>20 226</b>	<b>20 097</b>	<b>-1%</b>	<b>17 804</b>	<b>17 291</b>	<b>17 448</b>	<b>1%</b>	<b>102</b>	<b>86</b>	<b>106</b>	<b>24%</b>
Narkotikabrott	1 841	2 937	2 453	-16%	1 264	1 686	1 577	-6%	75	63	91	43%
Trafikbrott	4 159	3 547	3 758	6%	3 070	2 675	2 655	-1%	54	50	60	19%
<b>Brottsområde 2</b>	<b>6 000</b>	<b>6 484</b>	<b>6 211</b>	<b>-4%</b>	<b>4 334</b>	<b>4 361</b>	<b>4 232</b>	<b>-3%</b>	<b>62</b>	<b>57</b>	<b>76</b>	<b>34%</b>
Tillgrepp i butik	1 450	1 212	1 083	-11%	1 355	1 149	1 036	-10%	112	71	94	32%
Bedrägeribrott m.m.	3 276	3 537	4 079	15%	2 223	2 591	2 819	9%	142	96	107	11%
Ekonomiska brott <sup>1</sup>	134	135	17	-87%	46	44	8	-82%	123	169	246	46%
Övriga BrB-brott	1 372	1 355	1 533	13%	1 067	1 038	1 165	12%	118	110	118	7%
Övriga SSR-brott	1 026	1 106	1 108	0%	734	790	791	0%	143	145	169	16%
<b>Brottsområde 3</b>	<b>7 258</b>	<b>7 345</b>	<b>7 820</b>	<b>6%</b>	<b>5 425</b>	<b>5 612</b>	<b>5 819</b>	<b>4%</b>	<b>131</b>	<b>101</b>	<b>116</b>	<b>15%</b>
<b>Totalt</b>	<b>33 885</b>	<b>34 055</b>	<b>34 128</b>	<b>0%</b>	<b>27 563</b>	<b>27 264</b>	<b>27 499</b>	<b>1%</b>	<b>103</b>	<b>82</b>	<b>102</b>	<b>23%</b>

Brottskategorier	Antal ärenden redovisade till åklagare			Förändring %	Andel ärenden redovisade till åklagare av inkomna ärenden			Förändring %-enheter	Antal ärenden redovisade till åklagare per 1 500 utredningstimmar			Förändring %
	2011	2012	2013	2012-2013	2011	2012	2013	2012-2013	2011	2012	2013	2012-2013
Våldsbrott	852	710	595	-16%	25%	21%	19%	-2,7%	9,9	14,2	11,9	-16%
Övriga brott mot person	132	133	122	-8%	7%	7%	6%	-1,1%	8,8	11,3	9,7	-14%
Skadegörelsebrott	143	144	125	-13%	6%	5%	6%	0,2%	10,5	8,1	6,6	-18%
Tillgreppsbrott (exkl. i butik)	407	374	344	-8%	4%	4%	3%	-0,5%	10,6	6,7	5,7	-16%
<b>Brottsområde 1</b>	<b>1 534</b>	<b>1 361</b>	<b>1 186</b>	<b>-13%</b>	<b>9%</b>	<b>8%</b>	<b>7%</b>	<b>-1,1%</b>	<b>10,0</b>	<b>10,1</b>	<b>8,3</b>	<b>-17%</b>
Narkotikabrott	784	1 057	860	-19%	62%	63%	55%	-8,2%	31	40	36	-10%
Trafikbrott	1 347	1 182	959	-19%	44%	44%	36%	-8,1%	56	46	38	-19%
<b>Brottsområde 2</b>	<b>2 131</b>	<b>2 239</b>	<b>1 819</b>	<b>-19%</b>	<b>49%</b>	<b>51%</b>	<b>43%</b>	<b>-8,4%</b>	<b>42,7</b>	<b>43,0</b>	<b>36,7</b>	<b>-15%</b>
Tillgrepp i butik	757	546	408	-25%	56%	48%	39%	-8,1%	90,8	50,4	35,5	-29%
Bedrägeribrott m.m.	294	392	198	-49%	13%	15%	7%	-8,1%	27,1	55,1	26,7	-52%
Ekonomiska brott <sup>1</sup>	23	21	6	-71%	50%	48%	75%	27,3%	3,4	2,3	1,3	-42%
Övriga BrB-brott	185	172	149	-13%	17%	17%	13%	-3,8%	14,2	33,1	28,3	-15%
Övriga SSR-brott	242	215	186	-13%	33%	27%	24%	-3,7%	17,2	14,8	11,8	-20%
<b>Brottsområde 3</b>	<b>1 501</b>	<b>1 346</b>	<b>947</b>	<b>-30%</b>	<b>28%</b>	<b>24%</b>	<b>16%</b>	<b>-7,7%</b>	<b>28,3</b>	<b>28,8</b>	<b>21,3</b>	<b>-26%</b>
<b>Totalt</b>	<b>5 166</b>	<b>4 946</b>	<b>3 952</b>	<b>-20%</b>	<b>19%</b>	<b>18%</b>	<b>14%</b>	<b>-3,8%</b>	<b>20,2</b>	<b>21,2</b>	<b>16,7</b>	<b>-21%</b>

Brottskategorier	Antal bearbetade ärenden per 1 500 utredningstimmar			Förändring %	Antal öppna ärenden			Förändring %	Andel positiva lagföringsbeslut där förundersökning letts av polismyndighet av beslutade brottsmisstankar			Förändring %-enheter
	2011	2012	2013	2012-2013	2011	2012	2013	2012-2013	2011	2012	2013	2012-2013
Våldsbrott	38	59	55	-6%	765	852	942	11%	62%	65%	68%	2,3%
Övriga brott mot person	63	73	72	-2%	355	456	466	2%	49%	55%	61%	6,3%
Skadegörelsebrott	40	31	29	-8%	146	198	173	-13%	84%	84%	83%	-1,5%
Tillgreppsbrott (exkl. i butik)	57	37	37	0%	496	689	713	3%	86%	80%	77%	-3,9%
<b>Brottsområde 1</b>	<b>46</b>	<b>47</b>	<b>45</b>	<b>-4%</b>	<b>1 762</b>	<b>2 195</b>	<b>2 294</b>	<b>5%</b>	<b>70%</b>	<b>72%</b>	<b>72%</b>	<b>0,6%</b>
Narkotikabrott	48	59	62	4%	240	364	448	23%	94%	95%	95%	0,6%
Trafikbrott	77	63	54	-13%	264	255	270	6%	92%	93%	95%	1,7%
<b>Brottsområde 2</b>	<b>62</b>	<b>61</b>	<b>58</b>	<b>-5%</b>	<b>504</b>	<b>619</b>	<b>718</b>	<b>16%</b>	<b>93%</b>	<b>94%</b>	<b>95%</b>	<b>1,1%</b>
Tillgrepp i butik	142	76	68	-10%	158	215	239	11%	96%	98%	99%	1,1%
Bedrägeribrott m.m.	222	170	175	3%	380	568	714	26%	77%	65%	36%	-29,2%
Ekonomiska brott <sup>1</sup>	6	5	7	37%	22	22	0	-100%	-	-	-	-
Övriga BrB-brott	55	110	115	5%	215	255	333	31%	85%	88%	75%	-13,6%
Övriga SSR-brott	40	37	30	-17%	268	322	391	21%	87%	89%	90%	0,9%
<b>Brottsområde 3</b>	<b>93</b>	<b>68</b>	<b>72</b>	<b>6%</b>	<b>1 043</b>	<b>1 382</b>	<b>1 677</b>	<b>21%</b>	<b>88%</b>	<b>88%</b>	<b>79%</b>	<b>-9,6%</b>
<b>Totalt</b>	<b>59</b>	<b>54</b>	<b>53</b>	<b>-3%</b>	<b>3 309</b>	<b>4 196</b>	<b>4 689</b>	<b>12%</b>	<b>87%</b>	<b>89%</b>	<b>87%</b>	<b>-2,4%</b>

<sup>1</sup> Ekonomiska brott hanteras av Ekobrottsmyndigheten, se avsnitt 2.4.9.



## Åklagarkammaren i Gävle

Brottskategorier	Antal beslut			Förändring % 2012-2013	Antal lagföringsbeslut			Förändring % 2012-2013	Andel lagföringsbeslut av totalt antal brottsmisstankar med beslut			Förändring %-enheter 2012-2013
	2011	2012	2013		2011	2012	2013		2011	2012	2013	
Våldsbrott	3 009	2 355	2 068	-12%	960	828	699	-16%	32%	35%	34%	-1,4%
Övriga brott mot person	955	768	828	8%	209	180	178	-1%	22%	23%	21%	-1,9%
Skadegörelsebrott	372	344	308	-10%	180	190	163	-14%	48%	55%	53%	-2,3%
Tillgreppsbrott (ej i butik)	996	799	723	-10%	487	445	441	-1%	49%	56%	61%	5,3%
<b>Brottsområde 1</b>	<b>5 332</b>	<b>4 266</b>	<b>3 927</b>	<b>-8%</b>	<b>1 836</b>	<b>1 643</b>	<b>1 481</b>	<b>-10%</b>	<b>34%</b>	<b>39%</b>	<b>38%</b>	<b>-0,8%</b>
Narkotikabrott	1 508	1 759	1 472	-16%	1 059	1 440	1 218	-15%	70%	82%	83%	0,9%
Trafikbrott	1 672	1 333	1 168	-12%	1 394	1 190	1 067	-10%	83%	89%	91%	2,1%
<b>Brottsområde 2</b>	<b>3 180</b>	<b>3 092</b>	<b>2 640</b>	<b>-15%</b>	<b>2 453</b>	<b>2 630</b>	<b>2 285</b>	<b>-13%</b>	<b>77%</b>	<b>85%</b>	<b>87%</b>	<b>1,5%</b>
Tillgrepp i butik	965	704	489	-31%	762	585	442	-24%	79%	83%	90%	7,3%
Bedrägeribrott m.m.	3 969	1 227	976	-20%	791	739	549	-26%	20%	60%	56%	-4,0%
Ekonomiska brott	1	3	4	33%	0	1	1	0%	0%	33%	25%	-8,3%
Övriga BrB-brott	634	496	497	0%	265	257	188	-27%	42%	52%	38%	-14,0%
Övriga SSR-brott	1 267	1 080	803	-26%	926	745	472	-37%	73%	69%	59%	-10,2%
<b>Brottsområde 3</b>	<b>6 836</b>	<b>3 510</b>	<b>2 769</b>	<b>-21%</b>	<b>2 744</b>	<b>2 327</b>	<b>1 652</b>	<b>-29%</b>	<b>40%</b>	<b>66%</b>	<b>60%</b>	<b>-6,6%</b>
<b>Summa</b>	<b>15 348</b>	<b>10 868</b>	<b>9 336</b>	<b>-14%</b>	<b>7 033</b>	<b>6 600</b>	<b>5 418</b>	<b>-18%</b>	<b>46%</b>	<b>61%</b>	<b>58%</b>	<b>-2,7%</b>

Brottskategorier	Genomströmningstid (från inkommen anmälan till åklagare till åklagarbeslut)			Förändring % 2012-2013	Genomströmningstid (från färdigt fu-protokoll till åklagarbeslut)			Förändring % 2012-2013
	2011	2012	2013		2011	2012	2013	
Våldsbrott	71	70	65	-7%	16	12	12	-6%
Övriga brott mot person	59	60	57	-6%	15	25	20	-17%
Skadegörelsebrott	48	48	61	28%	11	11	10	-6%
Tillgreppsbrott (ej i butik)	49	39	49	26%	18	8	13	54%
<b>Brottsområde 1</b>	<b>64</b>	<b>61</b>	<b>60</b>	<b>-1%</b>	<b>16</b>	<b>13</b>	<b>13</b>	<b>2%</b>
Narkotikabrott	61	51	57	13%	13	8	10	21%
Trafikbrott	59	51	34	-33%	15	8	8	3%
<b>Brottsområde 2</b>	<b>60</b>	<b>51</b>	<b>52</b>	<b>2%</b>	<b>14</b>	<b>8</b>	<b>9</b>	<b>13%</b>
Tillgrepp i butik	42	22	14	-35%	14	8	5	-31%
Bedrägeribrott m.m.	230	117	163	39%	66	28	18	-34%
Ekonomiska brott	35	250	195	-22%	-	84	174	107%
Övriga BrB-brott	108	82	92	13%	31	19	14	-23%
Övriga SSR-brott	53	79	81	3%	16	9	12	31%
<b>Brottsområde 3</b>	<b>191</b>	<b>92</b>	<b>115</b>	<b>24%</b>	<b>35</b>	<b>16</b>	<b>13</b>	<b>-19%</b>
<b>Summa</b>	<b>119</b>	<b>69</b>	<b>74</b>	<b>7%</b>	<b>23</b>	<b>12</b>	<b>11</b>	<b>-6%</b>

## Hallands län

## Polismyndigheten

Brottskategorier	Antal anmälda brott			Förändring %	Antal inkomna ärenden			Förändring %	Medelgenomströmningstider avseende bearbetade ärenden			Förändring %
	2011	2012	2013	2012-2013	2011	2012	2013	2012-2013	2011	2012	2013	2012-2013
Våldsbrott	4 392	4 348	3 602	-17%	3 651	3 592	2 986	-17%	103	101	98	-3%
Övriga brott mot person	2 785	3 067	3 038	-1%	2 209	2 323	2 402	3%	76	81	89	10%
Skadegörelsebrott	3 466	3 108	2 586	-17%	3 101	2 772	2 295	-17%	74	73	72	-1%
Tillgreppsbrott (exkl. i butik)	13 960	12 723	13 400	5%	13 069	11 990	12 635	5%	61	65	62	-4%
<b>Brottsområde 1</b>	<b>24 603</b>	<b>23 246</b>	<b>22 626</b>	<b>-3%</b>	<b>22 030</b>	<b>20 677</b>	<b>20 318</b>	<b>-2%</b>	<b>79</b>	<b>80</b>	<b>79</b>	<b>-1%</b>
Narkotikabrott	2 519	2 767	2 541	-8%	1 798	1 879	1 609	-14%	81	77	80	4%
Trafikbrott	5 536	4 644	4 277	-8%	4 266	3 781	3 418	-10%	42	45	53	18%
<b>Brottsområde 2</b>	<b>8 055</b>	<b>7 411</b>	<b>6 818</b>	<b>-8%</b>	<b>6 064</b>	<b>5 660</b>	<b>5 027</b>	<b>-11%</b>	<b>60</b>	<b>60</b>	<b>66</b>	<b>10%</b>
Tillgrepp i butik	1 461	1 402	1 144	-18%	1 427	1 348	1 059	-21%	58	56	55	-2%
Bedrägeribrott m.m.	3 491	3 954	4 983	26%	2 792	3 342	3 809	14%	121	88	103	18%
Ekonomiska brott <sup>1</sup>	8	2	5	150%	7	1	4	-	214	-	2	-
Övriga BrB-brott	1 677	1 837	1 855	1%	1 408	1 466	1 438	-2%	109	101	132	32%
Övriga SSR-brott	1 300	1 420	1 130	-20%	901	849	876	3%	136	132	131	-1%
<b>Brottsområde 3</b>	<b>7 937</b>	<b>8 615</b>	<b>9 117</b>	<b>6%</b>	<b>6 535</b>	<b>7 006</b>	<b>7 186</b>	<b>3%</b>	<b>106</b>	<b>89</b>	<b>103</b>	<b>16%</b>
<b>Totalt</b>	<b>40 595</b>	<b>39 272</b>	<b>38 561</b>	<b>-2%</b>	<b>34 629</b>	<b>33 343</b>	<b>32 531</b>	<b>-2%</b>	<b>82</b>	<b>78</b>	<b>84</b>	<b>7%</b>

Brottskategorier	Antal ärenden redovisade till åklagare			Förändring %	Andel ärenden redovisade till åklagare av inkomna ärenden			Förändring %-enheter	Antal ärenden redovisade till åklagare per 1 500 utredningstimmar			Förändring %
	2011	2012	2013	2012-2013	2011	2012	2013	2012-2013	2011	2012	2013	2012-2013
Våldsbrott	927	948	726	-23%	25%	26%	24%	-2,1%	10,3	9,8	8,2	-16%
Övriga brott mot person	134	150	118	-21%	6%	6%	5%	-1,5%	8,1	9,6	7,9	-17%
Skadegörelsebrott	173	142	109	-23%	6%	5%	5%	-0,4%	12,4	9,1	7,2	-21%
Tillgreppsbrott (exkl. i butik)	462	551	466	-15%	4%	5%	4%	-0,9%	6,8	7,3	6,0	-18%
<b>Brottsområde 1</b>	<b>1 696</b>	<b>1 791</b>	<b>1 419</b>	<b>-21%</b>	<b>8%</b>	<b>9%</b>	<b>7%</b>	<b>-1,7%</b>	<b>9,0</b>	<b>8,8</b>	<b>7,2</b>	<b>-18%</b>
Narkotikabrott	1 183	1 304	1 090	-16%	66%	69%	68%	-1,7%	50	35	35	1%
Trafikbrott	1 700	1 821	1 429	-22%	40%	48%	42%	-6,4%	71	54	45	-17%
<b>Brottsområde 2</b>	<b>2 883</b>	<b>3 125</b>	<b>2 519</b>	<b>-19%</b>	<b>48%</b>	<b>55%</b>	<b>50%</b>	<b>-5,1%</b>	<b>60,5</b>	<b>43,9</b>	<b>40,0</b>	<b>-9%</b>
Tillgrepp i butik	613	544	510	-6%	43%	40%	48%	7,8%	94,6	92,1	93,8	2%
Bedrägeribrott m.m.	387	386	361	-6%	14%	12%	9%	-2,1%	19,8	16,7	17,3	4%
Ekonomiska brott <sup>1</sup>	5	0	0	-	71%	0%	0%	-	21,1	0,0	0,0	-
Övriga BrB-brott	203	294	204	-31%	14%	20%	14%	-5,9%	18,7	25,9	30,8	19%
Övriga SSR-brott	350	296	308	4%	39%	35%	35%	0,3%	25,6	20,1	22,9	14%
<b>Brottsområde 3</b>	<b>1 558</b>	<b>1 520</b>	<b>1 383</b>	<b>-9%</b>	<b>24%</b>	<b>22%</b>	<b>19%</b>	<b>-2,4%</b>	<b>30,7</b>	<b>27,6</b>	<b>29,9</b>	<b>8%</b>
<b>Totalt</b>	<b>6 137</b>	<b>6 436</b>	<b>5 321</b>	<b>-17%</b>	<b>18%</b>	<b>19%</b>	<b>16%</b>	<b>-2,9%</b>	<b>21,4</b>	<b>19,5</b>	<b>17,4</b>	<b>-11%</b>

Brottskategorier	Antal bearbetade ärenden per 1 500 utredningstimmar			Förändring %	Antal öppna ärenden			Förändring %	Andel positiva lagföringsbeslut där förundersökning letts av polismyndighet av beslutade brottsmisstankar			Förändring %-enheter
	2011	2012	2013	2012-2013	2011	2012	2013	2012-2013	2011	2012	2013	2012-2013
Våldsbrott	36	34	31	-9%	1 024	845	790	-7%	67%	73%	69%	-3,3%
Övriga brott mot person	71	81	86	6%	385	417	412	-1%	58%	58%	68%	10,8%
Skadegörelsebrott	64	54	40	-26%	189	132	122	-8%	76%	86%	82%	-4,2%
Tillgreppsbrott (exkl. i butik)	59	55	46	-16%	950	599	835	39%	77%	81%	79%	-2,2%
<b>Brottsområde 1</b>	<b>49</b>	<b>47</b>	<b>42</b>	<b>-11%</b>	<b>2 548</b>	<b>1 993</b>	<b>2 159</b>	<b>8%</b>	<b>70%</b>	<b>75%</b>	<b>73%</b>	<b>-1,8%</b>
Narkotikabrott	75	51	51	1%	387	352	353	0%	95%	97%	92%	-4,6%
Trafikbrott	89	64	54	-15%	437	344	321	-7%	96%	98%	97%	-1,0%
<b>Brottsområde 2</b>	<b>82</b>	<b>57</b>	<b>53</b>	<b>-7%</b>	<b>824</b>	<b>696</b>	<b>674</b>	<b>-3%</b>	<b>96%</b>	<b>98%</b>	<b>95%</b>	<b>-2,8%</b>
Tillgrepp i butik	171	185	154	-17%	187	167	151	-10%	95%	96%	98%	2,1%
Bedrägeribrott m.m.	99	99	126	27%	598	742	591	-20%	79%	78%	60%	-17,9%
Ekonomiska brott <sup>1</sup>	21	0	474	-	0	0	1	-	-	-	-	-
Övriga BrB-brott	65	78	119	54%	354	317	294	-7%	88%	89%	74%	-14,9%
Övriga SSR-brott	58	47	51	9%	266	281	269	-4%	93%	94%	94%	0,4%
<b>Brottsområde 3</b>	<b>90</b>	<b>90</b>	<b>106</b>	<b>18%</b>	<b>1 405</b>	<b>1 507</b>	<b>1 306</b>	<b>-13%</b>	<b>91%</b>	<b>92%</b>	<b>85%</b>	<b>-6,2%</b>
<b>Totalt</b>	<b>62</b>	<b>56</b>	<b>54</b>	<b>-4%</b>	<b>4 777</b>	<b>4 196</b>	<b>4 139</b>	<b>-1%</b>	<b>91%</b>	<b>92%</b>	<b>88%</b>	<b>-3,3%</b>

<sup>1</sup> Ekonomiska brott hanteras av Ekobrottsmyndigheten, se avsnitt 2.4.9.

## Åklagarkammaren i Halmstad

Brottskategorier	Antal beslut			Förändring % 2012-2013	Antal lagföringsbeslut			Förändring % 2012-2013	Andel lagföringsbeslut av totalt antal brottsmisstankar med beslut			Förändring %-enheter 2012-2013
	2011	2012	2013		2011	2012	2013		2011	2012	2013	
Våldsbrott	2 516	2 604	2 018	-23%	944	992	776	-22%	38%	38%	38%	0,4%
Övriga brott mot person	997	982	905	-8%	161	155	169	9%	16%	16%	19%	2,9%
Skadegörelsebrott	347	397	200	-50%	169	210	128	-39%	49%	53%	64%	11,1%
Tillgreppsbrott (ej i butik)	994	1 065	811	-24%	538	585	496	-15%	54%	55%	61%	6,2%
<b>Brottsområde 1</b>	<b>4 854</b>	<b>5 048</b>	<b>3 934</b>	<b>-22%</b>	<b>1 812</b>	<b>1 942</b>	<b>1 569</b>	<b>-19%</b>	<b>37%</b>	<b>38%</b>	<b>40%</b>	<b>1,4%</b>
Narkotikabrott	1 986	2 123	2 011	-5%	1 621	1 692	1 617	-4%	82%	80%	80%	0,7%
Trafikbrott	1 533	1 706	1 479	-13%	1 391	1 574	1 356	-14%	91%	92%	92%	-0,6%
<b>Brottsområde 2</b>	<b>3 519</b>	<b>3 829</b>	<b>3 490</b>	<b>-9%</b>	<b>3 012</b>	<b>3 266</b>	<b>2 973</b>	<b>-9%</b>	<b>86%</b>	<b>85%</b>	<b>85%</b>	<b>-0,1%</b>
Tillgrepp i butik	737	720	645	-10%	615	607	584	-4%	83%	84%	91%	6,2%
Bedrägeribrott m.m.	1 223	982	1 043	6%	801	486	423	-13%	65%	49%	41%	-8,9%
Ekonomiska brott	9	0	0	-	9	0	0	-	100%	-	-	-
Övriga BrB-brott	602	699	650	-7%	253	334	256	-23%	42%	48%	39%	-8,4%
Övriga SSR-brott	1 753	1 728	903	-48%	1 377	1 306	701	-46%	79%	76%	78%	2,1%
<b>Brottsområde 3</b>	<b>4 324</b>	<b>4 129</b>	<b>3 241</b>	<b>-22%</b>	<b>3 055</b>	<b>2 733</b>	<b>1 964</b>	<b>-28%</b>	<b>71%</b>	<b>66%</b>	<b>61%</b>	<b>-5,6%</b>
<b>Summa</b>	<b>12 697</b>	<b>13 006</b>	<b>10 665</b>	<b>-18%</b>	<b>7 879</b>	<b>7 941</b>	<b>6 506</b>	<b>-18%</b>	<b>62%</b>	<b>61%</b>	<b>61%</b>	<b>-0,1%</b>

Brottskategorier	Genomströmningstid (från inkommen anmälan till åklagare till åklagarbeslut)			Förändring % 2012-2013	Genomströmningstid (från färdigt fu-protokoll till åklagarbeslut)			Förändring % 2012-2013
	2011	2012	2013		2011	2012	2013	
Våldsbrott	105	99	113	14%	42	26	32	22%
Övriga brott mot person	97	85	88	4%	51	39	47	20%
Skadegörelsebrott	87	116	115	-1%	32	36	24	-33%
Tillgreppsbrott (ej i butik)	100	99	134	35%	49	32	47	47%
<b>Brottsområde 1</b>	<b>102</b>	<b>98</b>	<b>111</b>	<b>14%</b>	<b>44</b>	<b>30</b>	<b>38</b>	<b>24%</b>
Narkotikabrott	363	77	112	45%	33	19	30	60%
Trafikbrott	116	94	107	13%	21	15	16	7%
<b>Brottsområde 2</b>	<b>321</b>	<b>80</b>	<b>111</b>	<b>39%</b>	<b>28</b>	<b>17</b>	<b>24</b>	<b>40%</b>
Tillgrepp i butik	82	141	46	-67%	21	20	13	-35%
Bedrägeribrott m.m.	219	230	333	45%	91	59	101	72%
Ekonomiska brott	167	-	-	-	5	-	-	-
Övriga BrB-brott	140	137	181	33%	39	32	53	67%
Övriga SSR-brott	121	259	231	-11%	20	42	58	38%
<b>Brottsområde 3</b>	<b>163</b>	<b>202</b>	<b>235</b>	<b>16%</b>	<b>41</b>	<b>40</b>	<b>60</b>	<b>48%</b>
<b>Summa</b>	<b>148</b>	<b>122</b>	<b>149</b>	<b>23%</b>	<b>37</b>	<b>29</b>	<b>39</b>	<b>35%</b>

## Jämtlands län

## Polismyndigheten

Brottskategorier	Antal anmälda brott			Förändring %	Antal inkomna ärenden			Förändring %	Medelgenomströmningstider avseende bearbetade ärenden			Förändring %
	2011	2012	2013	2012-2013	2011	2012	2013	2012-2013	2011	2012	2013	2012-2013
Våldsbrott	2 326	1 810	1 874	4%	1 711	1 410	1 455	3%	131	126	121	-4%
Övriga brott mot person	1 242	1 396	1 202	-14%	940	1 041	936	-10%	148	111	111	1%
Skadegörelsebrott	1 397	1 084	1 009	-7%	1 192	935	837	-10%	96	117	96	-18%
Tillgreppsbrott (exkl. i butik)	4 747	4 083	3 851	-6%	4 371	3 764	3 586	-5%	84	92	90	-3%
<b>Brottsområde 1</b>	<b>9 712</b>	<b>8 373</b>	<b>7 936</b>	<b>-5%</b>	<b>8 214</b>	<b>7 150</b>	<b>6 814</b>	<b>-5%</b>	<b>117</b>	<b>113</b>	<b>109</b>	<b>-3%</b>
Narkotikabrott	1 297	1 120	1 246	11%	681	680	731	8%	70	56	74	30%
Trafikbrott	2 138	2 014	1 627	-19%	1 494	1 426	1 183	-17%	77	81	80	-1%
<b>Brottsområde 2</b>	<b>3 435</b>	<b>3 134</b>	<b>2 873</b>	<b>-8%</b>	<b>2 175</b>	<b>2 106</b>	<b>1 914</b>	<b>-9%</b>	<b>74</b>	<b>71</b>	<b>77</b>	<b>8%</b>
Tillgrepp i butik	498	422	436	3%	462	385	384	0%	72	68	70	4%
Bedrägeribrott m.m.	1 599	1 635	1 720	5%	1 090	1 260	1 283	2%	104	99	107	8%
Ekonomiska brott <sup>1</sup>	1	3	12	300%	1	2	9	350%	392	-	90	-
Övriga BrB-brott	666	609	612	0%	501	467	465	0%	177	175	176	1%
Övriga SSR-brott	1 051	692	777	12%	600	539	592	10%	169	138	252	82%
<b>Brottsområde 3</b>	<b>3 815</b>	<b>3 361</b>	<b>3 557</b>	<b>6%</b>	<b>2 654</b>	<b>2 653</b>	<b>2 733</b>	<b>3%</b>	<b>128</b>	<b>116</b>	<b>148</b>	<b>28%</b>
<b>Totalt</b>	<b>16 962</b>	<b>14 868</b>	<b>14 366</b>	<b>-3%</b>	<b>13 043</b>	<b>11 909</b>	<b>11 461</b>	<b>-4%</b>	<b>109</b>	<b>102</b>	<b>111</b>	<b>9%</b>

Brottskategorier	Antal ärenden redovisade till åklagare			Förändring %	Andel ärenden redovisade till åklagare av inkomna ärenden			Förändring %-enheter	Antal ärenden redovisade till åklagare per 1 500 utredningstimmar			Förändring %
	2011	2012	2013	2012-2013	2011	2012	2013	2012-2013	2011	2012	2013	2012-2013
Våldsbrott	438	341	305	-11%	26%	24%	21%	-3,2%	11,6	13,7	13,4	-2%
Övriga brott mot person	115	78	39	-50%	12%	7%	4%	-3,3%	12,3	9,2	4,3	-53%
Skadegörelsebrott	64	62	40	-35%	5%	7%	5%	-1,9%	16,8	13,8	8,4	-39%
Tillgreppsbrott (exkl. i butik)	225	199	110	-45%	5%	5%	3%	-2,2%	15,6	10,3	7,2	-30%
<b>Brottsområde 1</b>	<b>842</b>	<b>680</b>	<b>494</b>	<b>-27%</b>	<b>10%</b>	<b>10%</b>	<b>7%</b>	<b>-2,3%</b>	<b>12,9</b>	<b>11,9</b>	<b>9,5</b>	<b>-20%</b>
Narkotikabrott	433	352	328	-7%	64%	52%	45%	-6,9%	48	32	43	35%
Trafikbrott	680	683	495	-28%	46%	48%	42%	-6,1%	45	58	41	-30%
<b>Brottsområde 2</b>	<b>1 113</b>	<b>1 035</b>	<b>823</b>	<b>-20%</b>	<b>51%</b>	<b>49%</b>	<b>43%</b>	<b>-6,1%</b>	<b>46,6</b>	<b>45,3</b>	<b>41,6</b>	<b>-8%</b>
Tillgrepp i butik	253	210	150	-29%	55%	55%	39%	-15,5%	81,6	108,4	66,1	-39%
Bedrägeribrott m.m.	64	66	62	-6%	6%	5%	5%	-0,4%	16,0	17,4	15,2	-12%
Ekonomiska brott <sup>1</sup>	0	0	0	-	0%	0%	0%	-	0,0	0,0	0,0	-
Övriga BrB-brott	89	76	75	-1%	18%	16%	16%	-0,1%	10,5	12,2	12,6	3%
Övriga SSR-brott	163	105	98	-7%	27%	19%	17%	-2,9%	22,6	14,4	8,7	-40%
<b>Brottsområde 3</b>	<b>569</b>	<b>457</b>	<b>385</b>	<b>-16%</b>	<b>21%</b>	<b>17%</b>	<b>14%</b>	<b>-3,1%</b>	<b>23,7</b>	<b>22,3</b>	<b>15,6</b>	<b>-30%</b>
<b>Totalt</b>	<b>2 524</b>	<b>2 172</b>	<b>1 702</b>	<b>-22%</b>	<b>19%</b>	<b>18%</b>	<b>15%</b>	<b>-3,4%</b>	<b>22,3</b>	<b>21,6</b>	<b>17,7</b>	<b>-18%</b>

Brottskategorier	Antal bearbetade ärenden per 1 500 utredningstimmar			Förändring %	Antal öppna ärenden			Förändring %	Andel positiva lagföringsbeslut där förundersökning letts av polismyndighet av beslutade brottsmisstankar			Förändring %-enheter
	2011	2012	2013	2012-2013	2011	2012	2013	2012-2013	2011	2012	2013	2012-2013
Våldsbrott	41	51	52	1%	453	422	523	24%	81%	79%	70%	-8,7%
Övriga brott mot person	59	67	47	-30%	152	157	172	10%	69%	53%	84%	30,8%
Skadegörelsebrott	73	52	42	-19%	64	55	75	36%	77%	81%	81%	0,1%
Tillgreppsbrott (exkl. i butik)	69	43	46	6%	196	168	194	15%	77%	82%	86%	4,0%
<b>Brottsområde 1</b>	<b>52</b>	<b>51</b>	<b>48</b>	<b>-5%</b>	<b>865</b>	<b>802</b>	<b>964</b>	<b>20%</b>	<b>78%</b>	<b>78%</b>	<b>79%</b>	<b>0,6%</b>
Narkotikabrott	78	58	87	48%	99	136	205	51%	96%	98%	97%	-1,3%
Trafikbrott	60	77	60	-22%	203	133	130	-2%	95%	95%	93%	-2,0%
<b>Brottsområde 2</b>	<b>67</b>	<b>68</b>	<b>70</b>	<b>3%</b>	<b>302</b>	<b>269</b>	<b>335</b>	<b>25%</b>	<b>96%</b>	<b>96%</b>	<b>95%</b>	<b>-1,5%</b>
Tillgrepp i butik	136	161	128	-20%	47	60	79	32%	97%	96%	96%	-0,7%
Bedrägeribrott m.m.	109	141	134	-5%	139	169	194	15%	61%	71%	80%	9,6%
Ekonomiska brott <sup>1</sup>	2	0	6	-	0	2	4	100%	-	-	-	-
Övriga BrB-brott	39	42	45	7%	125	138	160	16%	81%	95%	92%	-3,1%
Övriga SSR-brott	56	51	32	-37%	199	201	241	20%	91%	93%	91%	-1,9%
<b>Brottsområde 3</b>	<b>66</b>	<b>72</b>	<b>60</b>	<b>-17%</b>	<b>510</b>	<b>570</b>	<b>678</b>	<b>19%</b>	<b>85%</b>	<b>91%</b>	<b>91%</b>	<b>-0,6%</b>
<b>Totalt</b>	<b>58</b>	<b>59</b>	<b>56</b>	<b>-6%</b>	<b>1 677</b>	<b>1 641</b>	<b>1 977</b>	<b>20%</b>	<b>88%</b>	<b>91%</b>	<b>91%</b>	<b>-0,9%</b>

<sup>1</sup> Ekonomiska brott hanteras av Ekobrottsmyndigheten, se avsnitt 2.4.9.

## Åklagarkammaren i Östersund

Brottskategorier	Antal beslut			Förändring %	Antal lagföringsbeslut			Förändring %	Andel lagföringsbeslut av totalt antal brottsmisstankar med beslut			Förändring %-enheter
	2011	2012	2013	2012-2013	2011	2012	2013	2012-2013	2011	2012	2013	2012-2013
Våldsbrott	1 411	1 097	898	-18%	565	387	359	-7%	40%	35%	40%	4,7%
Övriga brott mot person	691	501	390	-22%	117	126	118	-6%	17%	25%	30%	5,1%
Skadegörelsebrott	195	167	98	-41%	88	96	59	-39%	45%	57%	60%	2,7%
Tillgreppsbrott (ej i butik)	475	409	226	-45%	277	251	157	-37%	58%	61%	69%	8,1%
<b>Brottsområde 1</b>	<b>2 772</b>	<b>2 174</b>	<b>1 612</b>	<b>-26%</b>	<b>1 047</b>	<b>860</b>	<b>693</b>	<b>-19%</b>	<b>38%</b>	<b>40%</b>	<b>43%</b>	<b>3,4%</b>
Narkotikabrott	863	672	765	14%	699	584	544	-7%	81%	87%	71%	-15,8%
Trafikbrott	686	717	516	-28%	618	655	462	-29%	90%	91%	90%	-1,8%
<b>Brottsområde 2</b>	<b>1 549</b>	<b>1 389</b>	<b>1 281</b>	<b>-8%</b>	<b>1 317</b>	<b>1 239</b>	<b>1 006</b>	<b>-19%</b>	<b>85%</b>	<b>89%</b>	<b>79%</b>	<b>-10,7%</b>
Tillgrepp i butik	332	294	188	-36%	261	252	162	-36%	79%	86%	86%	0,5%
Bedrägeribrott m.m.	550	568	272	-52%	238	372	171	-54%	43%	65%	63%	-2,6%
Ekonomiska brott	0	14	0	-100%	0	0	0	-	-	0%	-	-
Övriga BrB-brott	305	270	229	-15%	132	129	107	-17%	43%	48%	47%	-1,1%
Övriga SSR-brott	928	2 848	8 137	186%	676	2 443	7 044	188%	73%	86%	87%	0,8%
<b>Brottsområde 3</b>	<b>2 115</b>	<b>3 994</b>	<b>8 826</b>	<b>121%</b>	<b>1 307</b>	<b>3 196</b>	<b>7 484</b>	<b>134%</b>	<b>62%</b>	<b>80%</b>	<b>85%</b>	<b>4,8%</b>
<b>Summa</b>	<b>6 436</b>	<b>7 557</b>	<b>11 719</b>	<b>55%</b>	<b>3 671</b>	<b>5 295</b>	<b>9 183</b>	<b>73%</b>	<b>57%</b>	<b>70%</b>	<b>78%</b>	<b>8,3%</b>

Brottskategorier	Genomströmningstid (från inkommen anmälan till åklagare till åklagarbeslut)				Förändring %	Genomströmningstid (från färdigt fu-protokoll till åklagarbeslut)				Förändring %
	2011	2012	2013	2012-2013	2011	2012	2013	2012-2013		
Våldsbrott	113	93	79	-16%	20	17	14	-15%		
Övriga brott mot person	156	69	59	-15%	79	25	25	2%		
Skadegörelsebrott	88	64	102	60%	14	19	17	-9%		
Tillgreppsbrott (ej i butik)	70	48	79	64%	20	14	22	56%		
<b>Brottsområde 1</b>	<b>116</b>	<b>77</b>	<b>75</b>	<b>-3%</b>	<b>32</b>	<b>17</b>	<b>18</b>	<b>4%</b>		
Narkotikabrott	55	72	129	79%	18	13	53	301%		
Trafikbrott	93	85	130	54%	12	11	8	-30%		
<b>Brottsområde 2</b>	<b>59</b>	<b>75</b>	<b>129</b>	<b>72%</b>	<b>15</b>	<b>12</b>	<b>35</b>	<b>191%</b>		
Tillgrepp i butik	40	49	14	-71%	15	15	9	-40%		
Bedrägeribrott m.m.	106	110	67	-39%	75	54	23	-58%		
Ekonomiska brott	-	247	-	-	-	-	-	-		
Övriga BrB-brott	179	186	261	40%	17	27	19	-30%		
Övriga SSR-brott	104	90	152	68%	18	4	3	-17%		
<b>Brottsområde 3</b>	<b>116</b>	<b>125</b>	<b>158</b>	<b>27%</b>	<b>30</b>	<b>12</b>	<b>4</b>	<b>-65%</b>		
<b>Summa</b>	<b>109</b>	<b>91</b>	<b>104</b>	<b>15%</b>	<b>26</b>	<b>13</b>	<b>8</b>	<b>-35%</b>		

## Jönköpings län

## Polismyndigheten

Brottskategorier	Antal anmälda brott			Förändring %	Antal inkomna ärenden			Förändring %	Medelgenomströmningstider avseende bearbetade ärenden			Förändring %
	2011	2012	2013	2012-2013	2011	2012	2013	2012-2013	2011	2012	2013	2012-2013
Våldsbrott	4 772	4 493	4 631	3%	4 025	3 728	3 857	3%	81	59	56	-4%
Övriga brott mot person	3 014	3 307	5 081	54%	2 430	2 587	3 230	25%	67	55	57	4%
Skadegörelsebrott	3 441	3 401	2 997	-12%	3 043	3 025	2 718	-10%	63	55	65	18%
Tillgreppsbrott (exkl. i butik)	12 564	12 017	11 743	-2%	11 824	11 165	11 017	-1%	48	44	44	0%
<b>Brottsområde 1</b>	<b>23 791</b>	<b>23 218</b>	<b>24 452</b>	<b>5%</b>	<b>21 322</b>	<b>20 505</b>	<b>20 822</b>	<b>2%</b>	<b>66</b>	<b>53</b>	<b>53</b>	<b>0%</b>
Narkotikabrott	2 374	2 801	3 054	9%	1 859	1 920	2 340	22%	75	56	62	11%
Trafikbrott	5 367	5 104	5 123	0%	4 125	4 086	3 674	-10%	33	40	42	6%
<b>Brottsområde 2</b>	<b>7 741</b>	<b>7 905</b>	<b>8 177</b>	<b>3%</b>	<b>5 984</b>	<b>6 006</b>	<b>6 014</b>	<b>0%</b>	<b>52</b>	<b>46</b>	<b>53</b>	<b>14%</b>
Tillgrepp i butik	1 799	1 537	1 083	-30%	1 751	1 486	1 059	-29%	39	44	51	17%
Bedrägeribrott m.m.	4 245	4 193	4 573	9%	3 327	3 557	3 877	9%	124	204	98	-52%
Ekonomiska brott <sup>1</sup>	203	230	39	-83%	90	131	36	-73%	255	332	311	-6%
Övriga BrB-brott	1 544	1 607	1 734	8%	1 254	1 249	1 332	7%	91	98	91	-7%
Övriga SSR-brott	1 796	1 408	1 685	20%	1 041	980	1 217	24%	111	100	98	-2%
<b>Brottsområde 3</b>	<b>9 587</b>	<b>8 975</b>	<b>9 114</b>	<b>2%</b>	<b>7 463</b>	<b>7 403</b>	<b>7 521</b>	<b>2%</b>	<b>96</b>	<b>133</b>	<b>94</b>	<b>-29%</b>
<b>Totalt</b>	<b>41 119</b>	<b>40 098</b>	<b>41 743</b>	<b>4%</b>	<b>34 769</b>	<b>33 914</b>	<b>34 357</b>	<b>1%</b>	<b>70</b>	<b>72</b>	<b>64</b>	<b>-12%</b>

Brottskategorier	Antal ärenden redovisade till åklagare			Förändring %	Andel ärenden redovisade till åklagare av inkomna ärenden			Förändring %-enheter	Antal ärenden redovisade till åklagare per 1 500 utredningstimmar			Förändring %
	2011	2012	2013	2012-2013	2011	2012	2013	2012-2013	2011	2012	2013	2012-2013
Våldsbrott	886	758	734	-3%	22%	20%	19%	-1,3%	8,9	8,7	9,1	4%
Övriga brott mot person	110	101	294	191%	5%	4%	9%	5,2%	3,5	4,4	12,6	189%
Skadegörelsebrott	134	147	134	-9%	4%	5%	5%	0,1%	5,9	5,6	6,0	7%
Tillgreppsbrott (exkl. i butik)	503	433	276	-36%	4%	4%	3%	-1,4%	6,8	5,2	3,6	-30%
<b>Brottsområde 1</b>	<b>1 633</b>	<b>1 439</b>	<b>1 438</b>	<b>0%</b>	<b>8%</b>	<b>7%</b>	<b>7%</b>	<b>-0,1%</b>	<b>7,2</b>	<b>6,6</b>	<b>7,1</b>	<b>8%</b>
Narkotikabrott	1 386	1 264	1 509	19%	75%	66%	64%	-1,3%	42	35	50	44%
Trafikbrott	1 736	1 959	1 392	-29%	42%	48%	38%	-10,1%	63	69	61	-11%
<b>Brottsområde 2</b>	<b>3 122</b>	<b>3 223</b>	<b>2 901</b>	<b>-10%</b>	<b>52%</b>	<b>54%</b>	<b>48%</b>	<b>-5,4%</b>	<b>51,6</b>	<b>49,6</b>	<b>54,7</b>	<b>10%</b>
Tillgrepp i butik	682	561	410	-27%	39%	38%	39%	1,0%	66,4	78,5	62,7	-20%
Bedrägeribrott m.m.	440	492	392	-20%	13%	14%	10%	-3,7%	30,9	37,3	22,0	-41%
Ekonomiska brott <sup>1</sup>	52	41	26	-37%	58%	31%	72%	40,9%	9,1	34,3	21,3	-38%
Övriga BrB-brott	162	143	150	5%	13%	11%	11%	-0,2%	11,4	9,2	11,4	24%
Övriga SSR-brott	392	289	406	40%	38%	29%	33%	3,9%	29,2	16,9	29,1	72%
<b>Brottsområde 3</b>	<b>1 728</b>	<b>1 526</b>	<b>1 384</b>	<b>-9%</b>	<b>23%</b>	<b>21%</b>	<b>18%</b>	<b>-2,2%</b>	<b>29,9</b>	<b>28,1</b>	<b>26,2</b>	<b>-7%</b>
<b>Totalt</b>	<b>6 483</b>	<b>6 188</b>	<b>5 723</b>	<b>-8%</b>	<b>19%</b>	<b>18%</b>	<b>17%</b>	<b>-1,6%</b>	<b>18,7</b>	<b>18,3</b>	<b>18,6</b>	<b>2%</b>

Brottskategorier	Antal bearbetade ärenden per 1 500 utredningstimmar			Förändring %	Antal öppna ärenden			Förändring %	Andel positiva lagföringsbeslut där förundersökning letts av polismyndighet av beslutade brottsmisstankar			Förändring %-enheter
	2011	2012	2013	2012-2013	2011	2012	2013	2012-2013	2011	2012	2013	2012-2013
Våldsbrott	39	42	42	0%	691	493	612	24%	60%	71%	80%	9,2%
Övriga brott mot person	44	64	60	-5%	262	177	609	244%	41%	65%	93%	27,7%
Skadegörelsebrott	28	29	29	1%	103	93	97	4%	83%	83%	91%	7,6%
Tillgreppsbrott (exkl. i butik)	45	40	41	1%	511	273	481	76%	79%	86%	81%	-6,0%
<b>Brottsområde 1</b>	<b>41</b>	<b>42</b>	<b>42</b>	<b>1%</b>	<b>1 567</b>	<b>1 036</b>	<b>1 799</b>	<b>74%</b>	<b>68%</b>	<b>76%</b>	<b>86%</b>	<b>9,4%</b>
Narkotikabrott	61	52	77	50%	263	322	359	11%	97%	97%	97%	0,0%
Trafikbrott	91	94	85	-10%	292	231	378	64%	95%	96%	95%	-0,6%
<b>Brottsområde 2</b>	<b>75</b>	<b>70</b>	<b>81</b>	<b>15%</b>	<b>555</b>	<b>553</b>	<b>737</b>	<b>33%</b>	<b>96%</b>	<b>96%</b>	<b>96%</b>	<b>-0,2%</b>
Tillgrepp i butik	129	169	123	-27%	148	117	103	-12%	98%	95%	98%	3,3%
Bedrägeribrott m.m.	112	155	109	-30%	740	488	467	-4%	67%	57%	61%	3,9%
Ekonomiska brott <sup>1</sup>	24	63	106	70%	25	94	0	-	-	-	-	-
Övriga BrB-brott	56	51	61	19%	239	166	188	13%	79%	80%	72%	-8,4%
Övriga SSR-brott	64	44	56	28%	211	166	301	81%	94%	85%	94%	9,3%
<b>Brottsområde 3</b>	<b>81</b>	<b>90</b>	<b>84</b>	<b>-6%</b>	<b>1 363</b>	<b>1 031</b>	<b>1 059</b>	<b>3%</b>	<b>92%</b>	<b>81%</b>	<b>89%</b>	<b>8,0%</b>
<b>Totalt</b>	<b>54</b>	<b>55</b>	<b>56</b>	<b>2%</b>	<b>3 485</b>	<b>2 620</b>	<b>3 595</b>	<b>37%</b>	<b>92%</b>	<b>89%</b>	<b>93%</b>	<b>3,9%</b>

<sup>1</sup> Ekonomiska brott hanteras av Ekobrottsmyndigheten, se avsnitt 2.4.9.

## Åklagarkammaren i Jönköping

Brottskategorier	Antal beslut				Förändring % 2012-2013	Antal lagföringsbeslut				Förändring % 2012-2013	Andel lagföringsbeslut av totalt antal brottsmisstankar med beslut			Förändring %-enheter 2012-2013
	2011	2012	2013			2011	2012	2013			2011	2012	2013	
Våldsbrott	2 720	2 516	2 310	-8%	822	819	793	-3%	30%	33%	34%	1,8%		
Övriga brott mot person	823	860	1 124	31%	102	154	400	160%	12%	18%	36%	17,7%		
Skadegörelsebrott	343	308	434	41%	194	188	322	71%	57%	61%	74%	13,2%		
Tillgreppsbrott (ej i butik)	987	1 170	618	-47%	581	736	320	-57%	59%	63%	52%	-11,1%		
<b>Brottsområde 1</b>	<b>4 873</b>	<b>4 854</b>	<b>4 486</b>	<b>-8%</b>	<b>1 699</b>	<b>1 897</b>	<b>1 835</b>	<b>-3%</b>	<b>35%</b>	<b>39%</b>	<b>41%</b>	<b>1,8%</b>		
Narkotikabrott	1 802	2 117	2 259	7%	1 524	1 797	1 904	6%	85%	85%	84%	-0,6%		
Trafikbrott	1 742	1 730	1 548	-11%	1 522	1 541	1 352	-12%	87%	89%	87%	-1,7%		
<b>Brottsområde 2</b>	<b>3 544</b>	<b>3 847</b>	<b>3 807</b>	<b>-1%</b>	<b>3 046</b>	<b>3 338</b>	<b>3 256</b>	<b>-2%</b>	<b>86%</b>	<b>87%</b>	<b>86%</b>	<b>-1,2%</b>		
Tillgrepp i butik	816	733	491	-33%	695	635	412	-35%	85%	87%	84%	-2,7%		
Bedrägeribrott m.m.	624	1 352	650	-52%	333	711	294	-59%	53%	53%	45%	-7,4%		
Ekonomiska brott	0	0	4	-	0	0	0	-	-	-	0%	-		
Övriga BrB-brott	458	501	451	-10%	161	230	154	-33%	35%	46%	34%	-11,8%		
Övriga SSR-brott	1 843	1 274	1 213	-5%	1 405	826	935	13%	76%	65%	77%	12,2%		
<b>Brottsområde 3</b>	<b>3 741</b>	<b>3 860</b>	<b>2 809</b>	<b>-27%</b>	<b>2 594</b>	<b>2 402</b>	<b>1 795</b>	<b>-25%</b>	<b>69%</b>	<b>62%</b>	<b>64%</b>	<b>1,7%</b>		
<b>Summa</b>	<b>12 158</b>	<b>12 561</b>	<b>11 102</b>	<b>-12%</b>	<b>7 339</b>	<b>7 637</b>	<b>6 886</b>	<b>-10%</b>	<b>60%</b>	<b>61%</b>	<b>62%</b>	<b>1,2%</b>		

Brottskategorier	Genomströmningstid (från inkommen anmälan till åklagare till åklagarbeslut)				Förändring % 2012-2013	Genomströmningstid (från färdigt fu-protokoll till åklagarbeslut)				Förändring % 2012-2013
	2011	2012	2013			2011	2012	2013		
Våldsbrott	87	59	48	-19%	21	33	10	-71%		
Övriga brott mot person	60	41	32	-21%	28	52	6	-89%		
Skadegörelsebrott	77	57	47	-18%	18	25	2	-91%		
Tillgreppsbrott (ej i butik)	102	67	73	9%	86	51	53	4%		
<b>Brottsområde 1</b>	<b>85</b>	<b>57</b>	<b>48</b>	<b>-16%</b>	<b>40</b>	<b>39</b>	<b>15</b>	<b>-62%</b>		
Narkotikabrott	89	74	51	-31%	20	20	6	-68%		
Trafikbrott	83	72	48	-34%	18	16	5	-70%		
<b>Brottsområde 2</b>	<b>87</b>	<b>73</b>	<b>50</b>	<b>-32%</b>	<b>18</b>	<b>18</b>	<b>6</b>	<b>-68%</b>		
Tillgrepp i butik	37	77	26	-66%	12	16	5	-67%		
Bedrägeribrott m.m.	82	126	146	17%	69	131	46	-65%		
Ekonomiska brott	5	3	527	17473%	-	-	-	-		
Övriga BrB-brott	102	124	97	-22%	20	95	23	-76%		
Övriga SSR-brott	106	92	78	-16%	15	23	14	-41%		
<b>Brottsområde 3</b>	<b>90</b>	<b>112</b>	<b>99</b>	<b>-12%</b>	<b>24</b>	<b>61</b>	<b>19</b>	<b>-69%</b>		
<b>Summa</b>	<b>86</b>	<b>75</b>	<b>62</b>	<b>-18%</b>	<b>25</b>	<b>37</b>	<b>12</b>	<b>-68%</b>		

## Kalmar län

## Polismyndigheten

Brottskategorier	Antal anmälda brott			Förändring %	Antal inkomna ärenden			Förändring %	Medelgenomströmningstider avseende bearbetade ärenden			Förändring %
	2011	2012	2013	2012-2013	2011	2012	2013	2012-2013	2011	2012	2013	2012-2013
Våldsbrott	3 726	3 451	3 309	-4%	2 908	2 610	2 656	2%	93	102	96	-6%
Övriga brott mot person	1 989	2 426	2 384	-2%	1 541	1 810	1 822	1%	85	84	111	33%
Skadegörelsebrott	2 425	2 189	1 789	-18%	2 095	1 882	1 538	-18%	67	94	123	31%
Tillgreppsbrott (exkl. i butik)	9 510	9 073	7 901	-13%	8 884	8 413	7 436	-12%	70	79	89	12%
<b>Brottsområde 1</b>	<b>17 650</b>	<b>17 139</b>	<b>15 383</b>	<b>-10%</b>	<b>15 428</b>	<b>14 715</b>	<b>13 452</b>	<b>-9%</b>	<b>81</b>	<b>89</b>	<b>98</b>	<b>10%</b>
Narkotikabrott	1 805	1 666	1 656	-1%	1 044	880	1 022	16%	88	94	105	11%
Trafikbrott	3 739	3 281	3 002	-9%	2 590	2 277	2 155	-5%	88	81	88	8%
<b>Brottsområde 2</b>	<b>5 544</b>	<b>4 947</b>	<b>4 658</b>	<b>-6%</b>	<b>3 634</b>	<b>3 157</b>	<b>3 177</b>	<b>1%</b>	<b>88</b>	<b>86</b>	<b>95</b>	<b>10%</b>
Tillgrepp i butik	986	806	618	-23%	942	769	589	-23%	76	101	122	21%
Bedrägeribrott m.m.	2 309	2 873	2 975	4%	1 929	2 541	2 478	-2%	84	87	140	61%
Ekonomiska brott <sup>1</sup>	116	26	7	-73%	25	16	6	-63%	323	384	461	20%
Övriga BrB-brott	1 208	1 385	1 270	-8%	959	1 092	997	-9%	112	113	147	30%
Övriga SSR-brott	1 087	1 131	1 380	22%	893	898	1 135	26%	119	136	173	27%
<b>Brottsområde 3</b>	<b>5 706</b>	<b>6 221</b>	<b>6 250</b>	<b>0%</b>	<b>4 748</b>	<b>5 316</b>	<b>5 205</b>	<b>-2%</b>	<b>97</b>	<b>106</b>	<b>148</b>	<b>39%</b>
<b>Totalt</b>	<b>28 900</b>	<b>28 307</b>	<b>26 291</b>	<b>-7%</b>	<b>23 810</b>	<b>23 188</b>	<b>21 834</b>	<b>-6%</b>	<b>86</b>	<b>93</b>	<b>111</b>	<b>20%</b>

Brottskategorier	Antal ärenden redovisade till åklagare			Förändring %	Andel ärenden redovisade till åklagare av inkomna ärenden			Förändring %-enheter	Antal ärenden redovisade till åklagare per 1 500 utredningstimmar			Förändring %
	2011	2012	2013	2012-2013	2011	2012	2013	2012-2013	2011	2012	2013	2012-2013
Våldsbrott	663	624	597	-4%	23%	24%	22%	-1,4%	8,8	7,2	8,2	15%
Övriga brott mot person	122	142	139	-2%	8%	8%	8%	-0,2%	8,6	9,8	7,5	-24%
Skadegörelsebrott	102	91	130	43%	5%	5%	8%	3,6%	18,3	10,4	12,9	24%
Tillgreppsbrott (exkl. i butik)	421	342	233	-32%	5%	4%	3%	-0,9%	10,1	6,6	4,6	-30%
<b>Brottsområde 1</b>	<b>1 308</b>	<b>1 199</b>	<b>1 099</b>	<b>-8%</b>	<b>8%</b>	<b>8%</b>	<b>8%</b>	<b>0,0%</b>	<b>9,5</b>	<b>7,4</b>	<b>7,3</b>	<b>-2%</b>
Narkotikabrott	688	517	569	10%	66%	59%	56%	-3,1%	44	27	25	-6%
Trafikbrott	1 286	941	846	-10%	50%	41%	39%	-2,1%	56	51	44	-15%
<b>Brottsområde 2</b>	<b>1 974</b>	<b>1 458</b>	<b>1 415</b>	<b>-3%</b>	<b>54%</b>	<b>46%</b>	<b>45%</b>	<b>-1,6%</b>	<b>51,3</b>	<b>38,8</b>	<b>33,7</b>	<b>-13%</b>
Tillgrepp i butik	337	234	247	6%	36%	30%	42%	11,5%	72,7	37,7	45,1	20%
Bedrägeribrott m.m.	170	113	194	72%	9%	4%	8%	3,4%	23,4	18,6	26,8	44%
Ekonomiska brott <sup>1</sup>	11	6	1	-83%	44%	38%	17%	-20,8%	1,8	1,6	0,5	-65%
Övriga BrB-brott	152	108	145	34%	16%	10%	15%	4,7%	6,7	5,1	6,2	23%
Övriga SSR-brott	189	157	254	62%	21%	17%	22%	4,9%	17,1	14,3	25,8	81%
<b>Brottsområde 3</b>	<b>859</b>	<b>618</b>	<b>841</b>	<b>36%</b>	<b>18%</b>	<b>12%</b>	<b>16%</b>	<b>4,5%</b>	<b>16,6</b>	<b>12,8</b>	<b>17,7</b>	<b>39%</b>
<b>Totalt</b>	<b>4 141</b>	<b>3 275</b>	<b>3 355</b>	<b>2%</b>	<b>17%</b>	<b>14%</b>	<b>15%</b>	<b>1,2%</b>	<b>18,2</b>	<b>13,2</b>	<b>13,9</b>	<b>6%</b>

Brottskategorier	Antal bearbetade ärenden per 1 500 utredningstimmar			Förändring %	Antal öppna ärenden			Förändring %	Andel positiva lagföringsbeslut där förundersökning letts av polismyndighet av beslutade brottsmisstankar			Förändring %-enheter
	2011	2012	2013	2012-2013	2011	2012	2013	2012-2013	2011	2012	2013	2012-2013
Våldsbrott	36	27	35	28%	696	703	570	-19%	77%	74%	72%	-2,4%
Övriga brott mot person	73	68	59	-13%	251	399	196	-51%	76%	80%	62%	-17,8%
Skadegörelsebrott	91	52	49	-6%	143	188	107	-43%	97%	69%	70%	0,5%
Tillgreppsbrott (exkl. i butik)	66	51	47	-8%	586	528	388	-27%	88%	87%	74%	-12,6%
<b>Brottsområde 1</b>	<b>51</b>	<b>40</b>	<b>43</b>	<b>7%</b>	<b>1 676</b>	<b>1 818</b>	<b>1 261</b>	<b>-31%</b>	<b>82%</b>	<b>78%</b>	<b>71%</b>	<b>-7,6%</b>
Narkotikabrott	70	44	45	2%	177	226	233	3%	97%	93%	97%	3,6%
Trafikbrott	83	79	73	-8%	321	318	209	-34%	95%	92%	95%	3,6%
<b>Brottsområde 2</b>	<b>78</b>	<b>61</b>	<b>58</b>	<b>-6%</b>	<b>498</b>	<b>544</b>	<b>442</b>	<b>-19%</b>	<b>96%</b>	<b>92%</b>	<b>96%</b>	<b>3,7%</b>
Tillgrepp i butik	157	87	100	15%	147	200	91	-55%	91%	89%	93%	4,2%
Bedrägeribrott m.m.	150	221	195	-12%	431	546	822	51%	80%	49%	85%	36,1%
Ekonomiska brott <sup>1</sup>	4	5	7	29%	20	16	2	-88%	-	-	-	-
Övriga BrB-brott	26	27	29	7%	210	305	179	-41%	87%	85%	87%	1,9%
Övriga SSR-brott	60	56	87	55%	309	389	327	-16%	90%	90%	87%	-2,6%
<b>Brottsområde 3</b>	<b>60</b>	<b>64</b>	<b>73</b>	<b>15%</b>	<b>1 117</b>	<b>1 456</b>	<b>1 421</b>	<b>-2%</b>	<b>89%</b>	<b>83%</b>	<b>88%</b>	<b>4,8%</b>
<b>Totalt</b>	<b>58</b>	<b>48</b>	<b>51</b>	<b>8%</b>	<b>3 291</b>	<b>3 818</b>	<b>3 124</b>	<b>-18%</b>	<b>92%</b>	<b>87%</b>	<b>88%</b>	<b>1,2%</b>

<sup>1</sup> Ekonomiska brott hanteras av Ekobrottsmyndigheten, se avsnitt 2.4.9.



## Åklagarkammaren i Kalmar

Brottskategorier	Antal beslut				Förändring % 2012-2013	Antal lagföringsbeslut				Förändring % 2012-2013	Andel lagföringsbeslut av totalt antal brottsmisstankar med beslut			Förändring %-enheter 2012-2013
	2011	2012	2013			2011	2012	2013			2011	2012	2013	
Våldsbrott	2 313	1 939	1 918	-1%	760	734	705	-4%	33%	38%	37%	-1,1%		
Övriga brott mot person	860	757	558	-26%	170	207	159	-23%	20%	27%	28%	1,1%		
Skadegörelsebrott	258	216	279	29%	109	96	164	71%	42%	44%	59%	14,3%		
Tillgreppsbrott (ej i butik)	808	724	516	-29%	450	342	263	-23%	56%	47%	51%	3,7%		
<b>Brottsområde 1</b>	<b>4 239</b>	<b>3 636</b>	<b>3 271</b>	<b>-10%</b>	<b>1 489</b>	<b>1 379</b>	<b>1 291</b>	<b>-6%</b>	<b>35%</b>	<b>38%</b>	<b>39%</b>	<b>1,5%</b>		
Narkotikabrott	1 316	1 107	1 082	-2%	1 050	878	946	8%	80%	79%	87%	8,1%		
Trafikbrott	1 388	976	1 030	6%	1 195	829	949	14%	86%	85%	92%	7,2%		
<b>Brottsområde 2</b>	<b>2 704</b>	<b>2 083</b>	<b>2 112</b>	<b>1%</b>	<b>2 245</b>	<b>1 707</b>	<b>1 895</b>	<b>11%</b>	<b>83%</b>	<b>82%</b>	<b>90%</b>	<b>7,8%</b>		
Tillgrepp i butik	454	346	326	-6%	311	242	275	14%	69%	70%	84%	14,4%		
Bedrägeribrott m.m.	512	474	425	-10%	287	125	259	107%	56%	26%	61%	34,6%		
Ekonomiska brott	0	64	1	-98%	0	21	0	-100%	-	33%	0%	-32,8%		
Övriga BrB-brott	518	385	472	23%	196	141	214	52%	38%	37%	45%	8,7%		
Övriga SSR-brott	1 454	661	752	14%	819	429	464	8%	56%	65%	62%	-3,2%		
<b>Brottsområde 3</b>	<b>2 938</b>	<b>1 930</b>	<b>1 976</b>	<b>2%</b>	<b>1 613</b>	<b>958</b>	<b>1 212</b>	<b>27%</b>	<b>55%</b>	<b>50%</b>	<b>61%</b>	<b>11,7%</b>		
<b>Summa</b>	<b>9 881</b>	<b>7 649</b>	<b>7 359</b>	<b>-4%</b>	<b>5 347</b>	<b>4 044</b>	<b>4 398</b>	<b>9%</b>	<b>54%</b>	<b>53%</b>	<b>60%</b>	<b>6,9%</b>		

Brottskategorier	Genomströmningstid (från inkommen anmälan till åklagare till åklagarbeslut)				Förändring % 2012-2013	Genomströmningstid (från färdigt fu-protokoll till åklagarbeslut)				Förändring % 2012-2013
	2011	2012	2013			2011	2012	2013		
Våldsbrott	77	85	87	3%	17	23	25	11%		
Övriga brott mot person	77	50	66	30%	29	18	33	80%		
Skadegörelsebrott	73	65	91	40%	28	21	21	-2%		
Tillgreppsbrott (ej i butik)	53	60	78	30%	22	24	34	39%		
<b>Brottsområde 1</b>	<b>72</b>	<b>71</b>	<b>82</b>	<b>15%</b>	<b>21</b>	<b>22</b>	<b>28</b>	<b>23%</b>		
Narkotikabrott	73	108	97	-10%	11	22	16	-26%		
Trafikbrott	102	77	75	-3%	10	16	13	-19%		
<b>Brottsområde 2</b>	<b>82</b>	<b>101</b>	<b>92</b>	<b>-9%</b>	<b>11</b>	<b>19</b>	<b>15</b>	<b>-23%</b>		
Tillgrepp i butik	51	45	49	9%	19	16	20	29%		
Bedrägeribrott m.m.	97	56	216	288%	43	49	49	-1%		
Ekonomiska brott	-	343	231	-33%	-	7	-	-		
Övriga BrB-brott	96	92	145	58%	21	23	24	6%		
Övriga SSR-brott	102	99	135	37%	59	20	25	29%		
<b>Brottsområde 3</b>	<b>91</b>	<b>87</b>	<b>144</b>	<b>65%</b>	<b>47</b>	<b>24</b>	<b>30</b>	<b>25%</b>		
<b>Summa</b>	<b>77</b>	<b>78</b>	<b>98</b>	<b>26%</b>	<b>26</b>	<b>21</b>	<b>23</b>	<b>8%</b>		

## Kronobergs län

## Polismyndigheten

Brottskategorier	Antal anmälda brott			Förändring %	Antal inkomna ärenden			Förändring %	Medelgenomströmningstider avseende bearbetade ärenden			Förändring %
	2011	2012	2013	2012-2013	2011	2012	2013	2012-2013	2011	2012	2013	2012-2013
Våldsbrott	2 639	2 517	2 505	0%	2 071	1 951	1 980	1%	98	100	95	-5%
Övriga brott mot person	1 500	1 680	1 809	8%	1 185	1 302	1 429	10%	69	78	96	23%
Skadegörelsebrott	2 083	1 929	1 576	-18%	1 805	1 649	1 375	-17%	71	91	101	11%
Tillgreppsbrott (exkl. i butik)	9 183	8 883	7 505	-16%	8 420	8 200	7 068	-14%	64	73	88	20%
<b>Brottsområde 1</b>	<b>15 405</b>	<b>15 009</b>	<b>13 395</b>	<b>-11%</b>	<b>13 481</b>	<b>13 102</b>	<b>11 852</b>	<b>-10%</b>	<b>76</b>	<b>84</b>	<b>93</b>	<b>11%</b>
Narkotikabrott	1 170	946	1 752	85%	709	500	762	52%	90	101	89	-11%
Trafikbrott	3 052	2 561	2 570	0%	2 439	2 078	2 033	-2%	76	93	101	8%
<b>Brottsområde 2</b>	<b>4 222</b>	<b>3 507</b>	<b>4 322</b>	<b>23%</b>	<b>3 148</b>	<b>2 578</b>	<b>2 795</b>	<b>8%</b>	<b>81</b>	<b>95</b>	<b>97</b>	<b>2%</b>
Tillgrepp i butik	1 045	1 014	652	-36%	977	853	607	-29%	62	75	103	37%
Bedrägeribrott m.m.	2 214	3 055	2 918	-4%	1 725	2 018	2 299	14%	137	112	155	39%
Ekonomiska brott <sup>1</sup>	95	141	62	-56%	22	35	11	-69%	441	489	302	-38%
Övriga BrB-brott	902	997	1 017	2%	675	718	775	8%	103	111	119	7%
Övriga SSR-brott	2 976	6 050	707	-88%	493	513	527	3%	129	116	148	27%
<b>Brottsområde 3</b>	<b>7 232</b>	<b>11 257</b>	<b>5 356</b>	<b>-52%</b>	<b>3 892</b>	<b>4 137</b>	<b>4 219</b>	<b>2%</b>	<b>116</b>	<b>109</b>	<b>142</b>	<b>30%</b>
<b>Totalt</b>	<b>26 859</b>	<b>29 773</b>	<b>23 073</b>	<b>-23%</b>	<b>20 521</b>	<b>19 817</b>	<b>18 866</b>	<b>-5%</b>	<b>88</b>	<b>94</b>	<b>109</b>	<b>17%</b>

Brottskategorier	Antal ärenden redovisade till åklagare			Förändring %	Andel ärenden redovisade till åklagare av inkomna ärenden			Förändring %-enheter	Antal ärenden redovisade till åklagare per 1 500 utredningstimmar			Förändring %
	2011	2012	2013	2012-2013	2011	2012	2013	2012-2013	2011	2012	2013	2012-2013
Våldsbrott	484	531	408	-23%	23%	27%	21%	-6,6%	8,9	11,0	8,1	-26%
Övriga brott mot person	82	82	87	6%	7%	6%	6%	-0,2%	17,4	15,6	17,8	14%
Skadegörelsebrott	57	113	52	-54%	3%	7%	4%	-3,1%	6,6	12,6	6,5	-48%
Tillgreppsbrott (exkl. i butik)	201	267	201	-25%	2%	3%	3%	-0,4%	4,6	5,5	4,5	-18%
<b>Brottsområde 1</b>	<b>824</b>	<b>993</b>	<b>748</b>	<b>-25%</b>	<b>6%</b>	<b>8%</b>	<b>6%</b>	<b>-1,3%</b>	<b>7,4</b>	<b>9,0</b>	<b>6,9</b>	<b>-23%</b>
Narkotikabrott	510	378	376	-1%	72%	76%	49%	-26,3%	74	52	56	6%
Trafikbrott	925	698	604	-13%	38%	34%	30%	-3,9%	65	55	48	-12%
<b>Brottsområde 2</b>	<b>1 435</b>	<b>1 076</b>	<b>980</b>	<b>-9%</b>	<b>46%</b>	<b>42%</b>	<b>35%</b>	<b>-6,7%</b>	<b>68,0</b>	<b>54,2</b>	<b>51,0</b>	<b>-6%</b>
Tillgrepp i butik	385	402	249	-38%	39%	47%	41%	-6,1%	64,0	60,8	44,8	-26%
Bedrägeribrott m.m.	364	366	309	-16%	21%	18%	13%	-4,7%	37,6	28,2	25,1	-11%
Ekonomiska brott <sup>1</sup>	12	27	8	-70%	55%	77%	73%	-4,4%	1,9	5,1	1,4	-72%
Övriga BrB-brott	100	119	101	-15%	15%	17%	13%	-3,5%	14,1	17,7	15,2	-14%
Övriga SSR-brott	124	137	108	-21%	25%	27%	20%	-6,2%	22,6	24,2	23,7	-2%
<b>Brottsområde 3</b>	<b>985</b>	<b>1 051</b>	<b>775</b>	<b>-26%</b>	<b>25%</b>	<b>25%</b>	<b>18%</b>	<b>-7,0%</b>	<b>28,5</b>	<b>28,2</b>	<b>22,4</b>	<b>-21%</b>
<b>Totalt</b>	<b>3 244</b>	<b>3 120</b>	<b>2 503</b>	<b>-20%</b>	<b>16%</b>	<b>16%</b>	<b>13%</b>	<b>-2,5%</b>	<b>19,4</b>	<b>18,6</b>	<b>15,5</b>	<b>-17%</b>

Brottskategorier	Antal bearbetade ärenden per 1 500 utredningstimmar			Förändring %	Antal öppna ärenden			Förändring %	Andel positiva lagföringsbeslut där förundersökning letts av polismyndighet av beslutade brottsmisstankar			Förändring %-enheter
	2011	2012	2013	2012-2013	2011	2012	2013	2012-2013	2011	2012	2013	2012-2013
Våldsbrott	35	42	33	-20%	586	437	459	5%	77%	78%	85%	6,9%
Övriga brott mot person	180	181	132	-27%	232	223	163	-27%	80%	64%	88%	24,2%
Skadegörelsebrott	50	44	32	-26%	91	74	67	-9%	88%	78%	83%	5,0%
Tillgreppsbrott (exkl. i butik)	58	56	35	-36%	608	415	442	7%	88%	83%	94%	11,0%
<b>Brottsområde 1</b>	<b>51</b>	<b>55</b>	<b>39</b>	<b>-29%</b>	<b>1 517</b>	<b>1 149</b>	<b>1 131</b>	<b>-2%</b>	<b>82%</b>	<b>78%</b>	<b>88%</b>	<b>9,5%</b>
Narkotikabrott	109	79	91	16%	156	97	255	163%	96%	97%	96%	-1,4%
Trafikbrott	111	108	97	-10%	363	333	256	-23%	96%	96%	97%	0,8%
<b>Brottsområde 2</b>	<b>110</b>	<b>97</b>	<b>95</b>	<b>-3%</b>	<b>519</b>	<b>430</b>	<b>511</b>	<b>19%</b>	<b>96%</b>	<b>96%</b>	<b>96%</b>	<b>-0,1%</b>
Tillgrepp i butik	118	115	84	-27%	190	109	108	-1%	95%	97%	96%	-0,8%
Bedrägeribrott m.m.	160	134	123	-8%	528	631	554	-12%	70%	81%	84%	2,8%
Ekonomiska brott <sup>1</sup>	3	9	7	-20%	38	29	0	-	-	-	-	-
Övriga BrB-brott	67	83	67	-19%	196	155	159	3%	86%	89%	91%	1,7%
Övriga SSR-brott	64	72	64	-11%	121	115	144	25%	92%	88%	92%	3,4%
<b>Brottsområde 3</b>	<b>90</b>	<b>94</b>	<b>80</b>	<b>-15%</b>	<b>1 073</b>	<b>1 039</b>	<b>965</b>	<b>-7%</b>	<b>88%</b>	<b>91%</b>	<b>91%</b>	<b>0,3%</b>
<b>Totalt</b>	<b>67</b>	<b>68</b>	<b>54</b>	<b>-21%</b>	<b>3 109</b>	<b>2 618</b>	<b>2 607</b>	<b>0%</b>	<b>91%</b>	<b>92%</b>	<b>93%</b>	<b>1,1%</b>

<sup>1</sup> Ekonomiska brott hanteras av Ekobrottsmyndigheten, se avsnitt 2.4.9.

## Åklagarkammaren i Växjö

Brottskategorier	Antal beslut			Förändring % 2012-2013	Antal lagföringsbeslut			Förändring % 2012-2013	Andel lagföringsbeslut av totalt antal brottsmisstankar med beslut			Förändring %-enheter 2012-2013
	2011	2012	2013		2011	2012	2013		2011	2012	2013	
Våldsbrott	1 392	1 472	1 333	-9%	533	629	497	-21%	38%	43%	37%	-5,4%
Övriga brott mot person	359	391	383	-2%	114	123	141	15%	32%	31%	37%	5,4%
Skadegörelsebrott	154	193	151	-22%	77	113	109	-4%	50%	59%	72%	13,6%
Tillgreppsbrott (ej i butik)	501	727	378	-48%	238	448	264	-41%	48%	62%	70%	8,2%
<b>Brottsområde 1</b>	<b>2 406</b>	<b>2 783</b>	<b>2 245</b>	<b>-19%</b>	<b>962</b>	<b>1 313</b>	<b>1 011</b>	<b>-23%</b>	<b>40%</b>	<b>47%</b>	<b>45%</b>	<b>-2,1%</b>
Narkotikabrott	962	759	1 297	71%	783	618	1 189	92%	81%	81%	92%	10,3%
Trafikbrott	1 025	827	675	-18%	906	746	621	-17%	88%	90%	92%	1,8%
<b>Brottsområde 2</b>	<b>1 987</b>	<b>1 586</b>	<b>1 972</b>	<b>24%</b>	<b>1 689</b>	<b>1 364</b>	<b>1 810</b>	<b>33%</b>	<b>85%</b>	<b>86%</b>	<b>92%</b>	<b>5,8%</b>
Tillgrepp i butik	551	615	426	-31%	410	463	374	-19%	74%	75%	88%	12,5%
Bedrägeribrott m.m.	2 126	815	1 141	40%	1 593	477	694	45%	75%	59%	61%	2,3%
Ekonomiska brott	515	456	408	-11%	152	131	86	-34%	30%	29%	21%	-7,6%
Övriga BrB-brott	309	362	311	-14%	126	181	151	-17%	41%	50%	49%	-1,4%
Övriga SSR-brott	4 997	3 870	443	-89%	4 825	3 713	326	-91%	97%	96%	74%	-22,4%
<b>Brottsområde 3</b>	<b>8 498</b>	<b>6 118</b>	<b>2 729</b>	<b>-55%</b>	<b>7 106</b>	<b>4 965</b>	<b>1 631</b>	<b>-67%</b>	<b>84%</b>	<b>81%</b>	<b>60%</b>	<b>-21,4%</b>
<b>Summa</b>	<b>12 891</b>	<b>10 487</b>	<b>6 946</b>	<b>-34%</b>	<b>9 757</b>	<b>7 642</b>	<b>4 452</b>	<b>-42%</b>	<b>76%</b>	<b>73%</b>	<b>64%</b>	<b>-8,8%</b>

Brottskategorier	Genomströmningstid (från inkommen anmälan till åklagare till åklagarbeslut)			Förändring % 2012-2013	Genomströmningstid (från färdigt fu-protokoll till åklagarbeslut)			Förändring % 2012-2013
	2011	2012	2013		2011	2012	2013	
Våldsbrott	94	94	93	-2%	40	31	34	8%
Övriga brott mot person	93	95	116	22%	32	29	29	2%
Skadegörelsebrott	90	98	62	-36%	52	23	26	10%
Tillgreppsbrott (ej i butik)	88	127	57	-55%	39	78	23	-71%
<b>Brottsområde 1</b>	<b>93</b>	<b>104</b>	<b>90</b>	<b>-13%</b>	<b>41</b>	<b>46</b>	<b>30</b>	<b>-35%</b>
Narkotikabrott	116	118	23	-80%	42	20	17	-12%
Trafikbrott	73	70	167	139%	48	16	27	67%
<b>Brottsområde 2</b>	<b>105</b>	<b>105</b>	<b>33</b>	<b>-68%</b>	<b>46</b>	<b>18</b>	<b>22</b>	<b>21%</b>
Tillgrepp i butik	45	46	38	-18%	33	17	20	23%
Bedrägeribrott m.m.	555	192	155	-19%	210	116	52	-55%
Ekonomiska brott	425	324	353	9%	62	69	100	46%
Övriga BrB-brott	119	127	123	-3%	53	32	60	88%
Övriga SSR-brott	45	5	148	2894%	31	18	31	75%
<b>Brottsområde 3</b>	<b>210</b>	<b>68</b>	<b>180</b>	<b>166%</b>	<b>131</b>	<b>54</b>	<b>45</b>	<b>-17%</b>
<b>Summa</b>	<b>178</b>	<b>81</b>	<b>110</b>	<b>37%</b>	<b>91</b>	<b>40</b>	<b>34</b>	<b>-16%</b>

## Norrbottens län

## Polismyndigheten

Brottskategorier	Antal anmälda brott			Förändring %	Antal inkomna ärenden			Förändring %	Medelgenomströmningstider avseende bearbetade ärenden			Förändring %
	2011	2012	2013	2012-2013	2011	2012	2013	2012-2013	2011	2012	2013	2012-2013
Våldsbrott	4 065	4 014	3 541	-12%	3 253	3 181	2 913	-8%	106	123	82	-33%
Övriga brott mot person	2 187	2 431	2 393	-2%	1 691	1 848	1 928	4%	85	106	100	-5%
Skadegörelsebrott	2 669	2 257	2 110	-7%	2 170	1 905	1 808	-5%	94	131	89	-32%
Tillgreppsbrott (exkl. i butik)	8 975	7 862	7 630	-3%	8 316	7 266	7 087	-2%	77	103	72	-30%
<b>Brottsområde 1</b>	<b>17 896</b>	<b>16 564</b>	<b>15 674</b>	<b>-5%</b>	<b>15 430</b>	<b>14 200</b>	<b>13 736</b>	<b>-3%</b>	<b>93</b>	<b>115</b>	<b>83</b>	<b>-28%</b>
Narkotikabrott	2 092	2 172	2 047	-6%	1 201	1 015	942	-7%	101	85	89	5%
Trafikbrott	3 802	3 632	3 367	-7%	2 922	2 727	2 515	-8%	39	46	62	35%
<b>Brottsområde 2</b>	<b>5 894</b>	<b>5 804</b>	<b>5 414</b>	<b>-7%</b>	<b>4 123</b>	<b>3 742</b>	<b>3 457</b>	<b>-8%</b>	<b>64</b>	<b>61</b>	<b>73</b>	<b>18%</b>
Tillgrepp i butik	1 247	1 034	831	-20%	1 195	992	809	-18%	83	96	65	-33%
Bedrägeribrott m.m.	1 884	2 177	2 418	11%	1 687	1 922	2 050	7%	168	182	132	-28%
Ekonomiska brott <sup>1</sup>	162	86	27	-69%	52	38	19	-50%	275	329	367	11%
Övriga BrB-brott	1 134	1 216	1 120	-8%	912	946	863	-9%	139	156	121	-22%
Övriga SSR-brott	1 200	1 173	993	-15%	946	867	800	-8%	161	182	183	0%
<b>Brottsområde 3</b>	<b>5 627</b>	<b>5 686</b>	<b>5 389</b>	<b>-5%</b>	<b>4 792</b>	<b>4 765</b>	<b>4 541</b>	<b>-5%</b>	<b>136</b>	<b>157</b>	<b>133</b>	<b>-15%</b>
<b>Totalt</b>	<b>29 417</b>	<b>28 054</b>	<b>26 477</b>	<b>-6%</b>	<b>24 345</b>	<b>22 707</b>	<b>21 734</b>	<b>-4%</b>	<b>97</b>	<b>115</b>	<b>94</b>	<b>-18%</b>

Brottskategorier	Antal ärenden redovisade till åklagare			Förändring %	Andel ärenden redovisade till åklagare av inkomna ärenden			Förändring %-enheter	Antal ärenden redovisade till åklagare per 1 500 utredningstimmar			Förändring %
	2011	2012	2013	2012-2013	2011	2012	2013	2012-2013	2011	2012	2013	2012-2013
Våldsbrott	785	732	540	-26%	24%	23%	19%	-4,5%	16,5	11,8	8,9	-25%
Övriga brott mot person	122	100	97	-3%	7%	5%	5%	-0,4%	21,6	11,6	12,2	5%
Skadegörelsebrott	144	147	116	-21%	7%	8%	6%	-1,3%	3,8	7,8	5,7	-27%
Tillgreppsbrott (exkl. i butik)	393	338	300	-11%	5%	5%	4%	-0,4%	5,5	3,1	3,8	22%
<b>Brottsområde 1</b>	<b>1 444</b>	<b>1 317</b>	<b>1 053</b>	<b>-20%</b>	<b>9%</b>	<b>9%</b>	<b>8%</b>	<b>-1,6%</b>	<b>8,9</b>	<b>6,7</b>	<b>6,3</b>	<b>-6%</b>
Narkotikabrott	760	623	408	-35%	63%	61%	43%	-18,1%	49	43	38	-12%
Trafikbrott	1 591	1 391	1 187	-15%	54%	51%	47%	-3,8%	114	133	123	-8%
<b>Brottsområde 2</b>	<b>2 351</b>	<b>2 014</b>	<b>1 595</b>	<b>-21%</b>	<b>57%</b>	<b>54%</b>	<b>46%</b>	<b>-7,7%</b>	<b>80,0</b>	<b>80,3</b>	<b>77,8</b>	<b>-3%</b>
Tillgrepp i butik	551	453	324	-28%	46%	46%	40%	-5,6%	164,1	244,2	176,6	-28%
Bedrägeribrott m.m.	252	218	126	-42%	15%	11%	6%	-5,2%	43,7	17,9	7,8	-57%
Ekonomiska brott <sup>1</sup>	24	20	19	-5%	46%	53%	100%	47,4%	5,8	6,2	11,0	79%
Övriga BrB-brott	140	155	120	-23%	15%	16%	14%	-2,5%	11,0	11,6	8,0	-31%
Övriga SSR-brott	249	213	182	-15%	26%	25%	23%	-1,8%	33,7	25,2	18,5	-27%
<b>Brottsområde 3</b>	<b>1 216</b>	<b>1 059</b>	<b>771</b>	<b>-27%</b>	<b>25%</b>	<b>22%</b>	<b>17%</b>	<b>-5,2%</b>	<b>36,4</b>	<b>27,1</b>	<b>17,3</b>	<b>-36%</b>
<b>Totalt</b>	<b>5 011</b>	<b>4 390</b>	<b>3 419</b>	<b>-22%</b>	<b>21%</b>	<b>19%</b>	<b>16%</b>	<b>-3,6%</b>	<b>22,3</b>	<b>16,8</b>	<b>14,7</b>	<b>-13%</b>

Brottskategorier	Antal bearbetade ärenden per 1 500 utredningstimmar			Förändring %	Antal öppna ärenden			Förändring %	Andel positiva lagföringsbeslut där förundersökning letts av polismyndighet av beslutade brottsmisstankar			Förändring %-enheter
	2011	2012	2013	2012-2013	2011	2012	2013	2012-2013	2011	2012	2013	2012-2013
Våldsbrott	64	54	41	-23%	1 036	644	770	20%	75%	75%	74%	-1,3%
Övriga brott mot person	175	138	116	-16%	374	296	287	-3%	72%	72%	75%	2,9%
Skadegörelsebrott	16	34	23	-33%	201	149	138	-7%	81%	81%	88%	7,0%
Tillgreppsbrott (exkl. i butik)	30	18	21	14%	502	314	368	17%	82%	85%	85%	-0,5%
<b>Brottsområde 1</b>	<b>42</b>	<b>36</b>	<b>33</b>	<b>-9%</b>	<b>2 113</b>	<b>1 403</b>	<b>1 563</b>	<b>11%</b>	<b>78%</b>	<b>78%</b>	<b>79%</b>	<b>1,2%</b>
Narkotikabrott	82	75	82	9%	300	187	229	22%	94%	96%	95%	-1,7%
Trafikbrott	134	160	148	-8%	305	260	264	2%	94%	97%	95%	-1,5%
<b>Brottsområde 2</b>	<b>107</b>	<b>111</b>	<b>113</b>	<b>2%</b>	<b>605</b>	<b>447</b>	<b>493</b>	<b>10%</b>	<b>94%</b>	<b>97%</b>	<b>95%</b>	<b>-1,5%</b>
Tillgrepp i butik	298	465	328	-30%	223	123	99	-20%	96%	96%	97%	0,7%
Bedrägeribrott m.m.	159	91	67	-26%	499	497	325	-35%	77%	70%	82%	11,3%
Ekonomiska brott <sup>1</sup>	9	11	38	241%	49	52	3	-94%	-	-	-	-
Övriga BrB-brott	48	53	32	-39%	283	180	211	17%	84%	84%	93%	9,2%
Övriga SSR-brott	97	88	65	-26%	409	347	270	-22%	91%	90%	94%	4,3%
<b>Brottsområde 3</b>	<b>98</b>	<b>89</b>	<b>65</b>	<b>-27%</b>	<b>1 463</b>	<b>1 199</b>	<b>908</b>	<b>-24%</b>	<b>91%</b>	<b>88%</b>	<b>93%</b>	<b>5,4%</b>
<b>Totalt</b>	<b>59</b>	<b>51</b>	<b>46</b>	<b>-10%</b>	<b>4 181</b>	<b>3 049</b>	<b>2 964</b>	<b>-3%</b>	<b>90%</b>	<b>90%</b>	<b>92%</b>	<b>2,0%</b>

<sup>1</sup> Ekonomiska brott hanteras av Ekobrottsmyndigheten, se avsnitt 2.4.9.

## Åklagarkammaren i Luleå

Brottskategorier	Antal beslut			Förändring % 2012-2013	Antal lagföringsbeslut			Förändring % 2012-2013	Andel lagföringsbeslut av totalt antal brottsmisstankar med beslut			Förändring %-enheter 2012-2013
	2011	2012	2013		2011	2012	2013		2011	2012	2013	
Våldsbrott	2 314	2 062	1 667	-19%	888	720	605	-16%	38%	35%	36%	1,4%
Övriga brott mot person	672	664	685	3%	176	147	126	-14%	26%	22%	18%	-3,7%
Skadegörelsebrott	297	356	215	-40%	152	208	151	-27%	51%	58%	70%	11,8%
Tillgreppsbrott (ej i butik)	874	572	770	35%	509	378	466	23%	58%	66%	61%	-5,6%
<b>Brottsområde 1</b>	<b>4 157</b>	<b>3 654</b>	<b>3 337</b>	<b>-9%</b>	<b>1 725</b>	<b>1 453</b>	<b>1 348</b>	<b>-7%</b>	<b>41%</b>	<b>40%</b>	<b>40%</b>	<b>0,6%</b>
Narkotikabrott	1 389	1 124	1 038	-8%	1 085	926	871	-6%	78%	82%	84%	1,5%
Trafikbrott	1 431	1 147	1 272	11%	1 274	1 062	1 175	11%	89%	93%	92%	-0,2%
<b>Brottsområde 2</b>	<b>2 820</b>	<b>2 271</b>	<b>2 310</b>	<b>2%</b>	<b>2 359</b>	<b>1 988</b>	<b>2 046</b>	<b>3%</b>	<b>84%</b>	<b>88%</b>	<b>89%</b>	<b>1,0%</b>
Tillgrepp i butik	787	538	422	-22%	593	418	380	-9%	75%	78%	90%	12,4%
Bedrägeribrott m.m.	764	447	268	-40%	317	195	167	-14%	41%	44%	62%	18,7%
Ekonomiska brott	2	0	12	-	0	0	0	-	0%	-	0%	-
Övriga BrB-brott	477	415	596	44%	176	187	407	118%	37%	45%	68%	23,2%
Övriga SSR-brott	1 695	882	776	-12%	1 309	651	595	-9%	77%	74%	77%	2,9%
<b>Brottsområde 3</b>	<b>3 725</b>	<b>2 282</b>	<b>2 074</b>	<b>-9%</b>	<b>2 395</b>	<b>1 451</b>	<b>1 549</b>	<b>7%</b>	<b>64%</b>	<b>64%</b>	<b>75%</b>	<b>11,1%</b>
<b>Summa</b>	<b>10 702</b>	<b>8 207</b>	<b>7 721</b>	<b>-6%</b>	<b>6 479</b>	<b>4 892</b>	<b>4 943</b>	<b>1%</b>	<b>61%</b>	<b>60%</b>	<b>64%</b>	<b>4,4%</b>

Brottskategorier	Genomströmningstid (från inkommen anmälan till åklagare till åklagarbeslut)			Förändring % 2012-2013	Genomströmningstid (från färdigt fu-protokoll till åklagarbeslut)			Förändring % 2012-2013
	2011	2012	2013		2011	2012	2013	
Våldsbrott	63	68	69	1%	19	18	28	57%
Övriga brott mot person	51	57	60	6%	28	25	23	-7%
Skadegörelsebrott	44	66	64	-4%	14	23	32	41%
Tillgreppsbrott (ej i butik)	59	49	50	3%	17	12	21	78%
<b>Brottsområde 1</b>	<b>59</b>	<b>63</b>	<b>62</b>	<b>-1%</b>	<b>19</b>	<b>18</b>	<b>26</b>	<b>43%</b>
Narkotikabrott	77	42	108	158%	24	15	47	216%
Trafikbrott	42	36	50	38%	19	14	29	113%
<b>Brottsområde 2</b>	<b>71</b>	<b>41</b>	<b>96</b>	<b>135%</b>	<b>21</b>	<b>14</b>	<b>37</b>	<b>159%</b>
Tillgrepp i butik	61	40	24	-41%	29	13	22	68%
Bedrägeribrott m.m.	83	24	89	266%	46	18	59	221%
Ekonomiska brott	29	-	581	-	-	-	-	-
Övriga BrB-brott	85	81	243	199%	24	17	83	393%
Övriga SSR-brott	77	157	86	-45%	23	15	35	128%
<b>Brottsområde 3</b>	<b>78</b>	<b>78</b>	<b>156</b>	<b>100%</b>	<b>29</b>	<b>15</b>	<b>47</b>	<b>208%</b>
<b>Summa</b>	<b>65</b>	<b>64</b>	<b>86</b>	<b>35%</b>	<b>24</b>	<b>16</b>	<b>37</b>	<b>134%</b>

## Skåne län

## Polismyndigheten

Brottskategorier	Antal anmälda brott			Förändring %	Antal inkomna ärenden			Förändring %	Medelgenomströmningstider avseende bearbetade ärenden			Förändring %
	2011	2012	2013	2012-2013	2011	2012	2013	2012-2013	2011	2012	2013	2012-2013
Våldsbrott	23 787	21 698	20 945	-3%	19 333	17 350	16 891	-3%	80	78	76	-2%
Övriga brott mot person	15 826	17 458	17 133	-2%	11 895	13 634	13 419	-2%	63	57	65	13%
Skadegörelsebrott	18 177	18 887	16 037	-15%	16 343	17 001	14 303	-16%	65	68	72	6%
Tillgreppsbrott (exkl. i butik)	78 537	74 454	76 279	2%	74 692	70 588	72 561	3%	48	50	49	-2%
<b>Brottsområde 1</b>	<b>136 327</b>	<b>132 497</b>	<b>130 394</b>	<b>-2%</b>	<b>122 263</b>	<b>118 573</b>	<b>117 174</b>	<b>-1%</b>	<b>64</b>	<b>63</b>	<b>63</b>	<b>0%</b>
Narkotikabrott	12 955	14 374	12 740	-11%	7 945	8 999	7 639	-15%	71	79	83	4%
Trafikbrott	25 484	23 278	20 069	-14%	19 595	17 882	15 320	-14%	35	35	52	48%
<b>Brottsområde 2</b>	<b>38 439</b>	<b>37 652</b>	<b>32 809</b>	<b>-13%</b>	<b>27 540</b>	<b>26 881</b>	<b>22 959</b>	<b>-15%</b>	<b>50</b>	<b>56</b>	<b>66</b>	<b>17%</b>
Tillgrepp i butik	8 610	7 928	6 424	-19%	8 271	7 560	5 964	-21%	42	50	58	17%
Bedrägeribrott m.m.	27 230	27 806	30 932	11%	21 557	22 005	25 262	15%	146	135	162	20%
Ekonomiska brott <sup>1</sup>	41	28	23	-18%	13	20	20	0%	337	208	23	-89%
Övriga BrB-brott	8 075	9 028	8 640	-4%	6 179	6 524	6 499	0%	103	106	105	-1%
Övriga SSR-brott	12 368	7 349	9 686	32%	5 271	4 843	7 186	48%	94	109	103	-6%
<b>Brottsområde 3</b>	<b>56 324</b>	<b>52 139</b>	<b>55 705</b>	<b>7%</b>	<b>41 291</b>	<b>40 952</b>	<b>44 931</b>	<b>10%</b>	<b>104</b>	<b>105</b>	<b>125</b>	<b>19%</b>
<b>Totalt</b>	<b>231 090</b>	<b>222 288</b>	<b>218 908</b>	<b>-2%</b>	<b>191 094</b>	<b>186 406</b>	<b>185 064</b>	<b>-1%</b>	<b>72</b>	<b>73</b>	<b>83</b>	<b>13%</b>

Brottskategorier	Antal ärenden redovisade till åklagare			Förändring %	Andel ärenden redovisade till åklagare av inkomna ärenden			Förändring %-enheter	Antal ärenden redovisade till åklagare per 1 500 utredningstimmar			Förändring %
	2011	2012	2013	2012-2013	2011	2012	2013	2012-2013	2011	2012	2013	2012-2013
Våldsbrott	3 861	3 778	2 963	-22%	20%	22%	18%	-4,2%	6,8	5,7	4,7	-16%
Övriga brott mot person	649	686	628	-8%	5%	5%	5%	-0,4%	11,3	10,0	7,4	-26%
Skadegörelsebrott	587	696	508	-27%	4%	4%	4%	-0,5%	19,7	21,3	15,4	-28%
Tillgreppsbrott (exkl. i butik)	2 174	2 170	1 861	-14%	3%	3%	3%	-0,5%	7,8	8,3	5,9	-29%
<b>Brottsområde 1</b>	<b>7 271</b>	<b>7 330</b>	<b>5 960</b>	<b>-19%</b>	<b>6%</b>	<b>6%</b>	<b>5%</b>	<b>-1,1%</b>	<b>7,8</b>	<b>7,1</b>	<b>5,6</b>	<b>-21%</b>
Narkotikabrott	5 309	7 032	5 078	-28%	67%	78%	66%	-11,7%	35	57	40	-30%
Trafikbrott	9 255	8 159	6 900	-15%	47%	46%	45%	-0,6%	98	103	84	-19%
<b>Brottsområde 2</b>	<b>14 564</b>	<b>15 191</b>	<b>11 978</b>	<b>-21%</b>	<b>53%</b>	<b>57%</b>	<b>52%</b>	<b>-4,3%</b>	<b>58,7</b>	<b>75,3</b>	<b>57,1</b>	<b>-24%</b>
Tillgrepp i butik	4 301	3 988	3 320	-17%	52%	53%	56%	2,9%	186,8	184,6	151,4	-18%
Bedrägeribrott m.m.	3 035	2 462	3 492	42%	14%	11%	14%	2,6%	36,1	24,7	30,5	24%
Ekonomiska brott <sup>1</sup>	5	1	0	-	38%	5%	0%	-	1,6	0,3	0,0	-
Övriga BrB-brott	798	788	646	-18%	13%	12%	10%	-2,1%	8,4	12,2	9,7	-21%
Övriga SSR-brott	1 446	1 388	1 525	10%	27%	29%	21%	-7,4%	31,0	33,2	33,4	1%
<b>Brottsområde 3</b>	<b>9 585</b>	<b>8 627</b>	<b>8 983</b>	<b>4%</b>	<b>23%</b>	<b>21%</b>	<b>20%</b>	<b>-1,1%</b>	<b>38,0</b>	<b>37,4</b>	<b>35,8</b>	<b>-4%</b>
<b>Totalt</b>	<b>31 420</b>	<b>31 148</b>	<b>26 921</b>	<b>-14%</b>	<b>16%</b>	<b>17%</b>	<b>15%</b>	<b>-2,2%</b>	<b>21,9</b>	<b>21,3</b>	<b>17,7</b>	<b>-17%</b>

Brottskategorier	Antal bearbetade ärenden per 1 500 utredningstimmar			Förändring %	Antal öppna ärenden			Förändring %	Andel positiva lagföringsbeslut där förundersökning letts av polismyndighet av beslutade brottsmisstankar			Förändring %-enheter
	2011	2012	2013	2012-2013	2011	2012	2013	2012-2013	2011	2012	2013	2012-2013
Våldsbrott	31	25	23	-7%	3 751	3 233	3 989	23%	73%	72%	74%	2,4%
Övriga brott mot person	107	107	75	-30%	1 233	1 430	1 711	20%	65%	69%	71%	1,9%
Skadegörelsebrott	88	90	71	-21%	612	466	499	7%	76%	83%	80%	-2,7%
Tillgreppsbrott (exkl. i butik)	62	67	53	-21%	2 598	2 061	2 717	32%	79%	81%	82%	0,5%
<b>Brottsområde 1</b>	<b>47</b>	<b>43</b>	<b>38</b>	<b>-12%</b>	<b>8 194</b>	<b>7 190</b>	<b>8 916</b>	<b>24%</b>	<b>74%</b>	<b>76%</b>	<b>77%</b>	<b>1,1%</b>
Narkotikabrott	50	76	58	-25%	1 770	1 416	1 695	20%	93%	93%	95%	1,4%
Trafikbrott	122	130	110	-15%	1 272	1 313	1 579	20%	96%	97%	96%	-0,3%
<b>Brottsområde 2</b>	<b>77</b>	<b>97</b>	<b>78</b>	<b>-20%</b>	<b>3 042</b>	<b>2 729</b>	<b>3 274</b>	<b>20%</b>	<b>95%</b>	<b>95%</b>	<b>96%</b>	<b>0,6%</b>
Tillgrepp i butik	297	302	233	-23%	837	679	668	-2%	96%	95%	96%	1,0%
Bedrägeribrott m.m.	128	115	118	2%	3 762	7 133	10 154	42%	61%	68%	69%	1,6%
Ekonomiska brott <sup>1</sup>	5	5	7	41%	4	2	2	0%	-	-	-	-
Övriga BrB-brott	41	62	53	-15%	1 201	1 162	1 588	37%	84%	82%	80%	-2,0%
Övriga SSR-brott	78	81	84	3%	1 096	1 121	1 843	64%	91%	92%	93%	1,5%
<b>Brottsområde 3</b>	<b>100</b>	<b>110</b>	<b>103</b>	<b>-6%</b>	<b>6 900</b>	<b>10 097</b>	<b>14 255</b>	<b>41%</b>	<b>87%</b>	<b>88%</b>	<b>89%</b>	<b>1,2%</b>
<b>Totalt</b>	<b>61</b>	<b>61</b>	<b>54</b>	<b>-11%</b>	<b>18 136</b>	<b>20 016</b>	<b>26 445</b>	<b>32%</b>	<b>89%</b>	<b>90%</b>	<b>91%</b>	<b>1,0%</b>

<sup>1</sup> Ekonomiska brott hanteras av Ekobrottsmyndigheten, se avsnitt 2.4.9.

## Åklagarkammaren i Helsingborg

Brottskategorier	Antal beslut				Förändring % 2012-2013	Antal lagföringsbeslut				Förändring % 2012-2013	Andel lagföringsbeslut av totalt antal brottsmisstankar med beslut			Förändring %-enheter 2012-2013
	2011	2012	2013			2011	2012	2013			2011	2012	2013	
Våldsbrott	3 259	2 943	2 887	-2%	1 380	984	910	-8%	42%	33%	32%	-1,9%		
Övriga brott mot person	974	1 067	933	-13%	240	371	206	-44%	25%	35%	22%	-12,7%		
Skadegörelsebrott	323	395	258	-35%	175	260	143	-45%	54%	66%	55%	-10,4%		
Tillgreppsbrott (ej i butik)	1 139	859	768	-11%	609	417	488	17%	53%	49%	64%	15,0%		
<b>Brottsområde 1</b>	<b>5 695</b>	<b>5 264</b>	<b>4 846</b>	<b>-8%</b>	<b>2 404</b>	<b>2 032</b>	<b>1 747</b>	<b>-14%</b>	<b>42%</b>	<b>39%</b>	<b>36%</b>	<b>-2,6%</b>		
Narkotikabrott	2 971	4 159	2 265	-46%	2 429	3 358	1 641	-51%	82%	81%	72%	-8,3%		
Trafikbrott	2 438	2 138	2 052	-4%	2 219	1 950	1 882	-3%	91%	91%	92%	0,5%		
<b>Brottsområde 2</b>	<b>5 409</b>	<b>6 297</b>	<b>4 317</b>	<b>-31%</b>	<b>4 648</b>	<b>5 308</b>	<b>3 523</b>	<b>-34%</b>	<b>86%</b>	<b>84%</b>	<b>82%</b>	<b>-2,7%</b>		
Tillgrepp i butik	1 051	887	826	-7%	935	796	744	-7%	89%	90%	90%	0,3%		
Bedrägeribrott m.m.	2 083	1 829	1 495	-18%	1 021	779	612	-21%	49%	43%	41%	-1,7%		
Ekonomiska brott	1	0	1	-	0	0	0	-	0%	-	0%	-		
Övriga BrB-brott	747	569	491	-14%	406	261	216	-17%	54%	46%	44%	-1,9%		
Övriga SSR-brott	3 182	2 629	1 783	-32%	2 480	1 742	1 168	-33%	78%	66%	66%	-0,8%		
<b>Brottsområde 3</b>	<b>7 064</b>	<b>5 914</b>	<b>4 596</b>	<b>-22%</b>	<b>4 842</b>	<b>3 578</b>	<b>2 740</b>	<b>-23%</b>	<b>69%</b>	<b>61%</b>	<b>60%</b>	<b>-0,9%</b>		
<b>Summa</b>	<b>18 168</b>	<b>17 475</b>	<b>13 759</b>	<b>-21%</b>	<b>11 894</b>	<b>10 918</b>	<b>8 010</b>	<b>-27%</b>	<b>65%</b>	<b>62%</b>	<b>58%</b>	<b>-4,3%</b>		

Brottskategorier	Genomströmningstid (från inkommen anmälan till åklagare till åklagarbeslut)				Förändring % 2012-2013	Genomströmningstid (från färdigt fu-protokoll till åklagarbeslut)				Förändring % 2012-2013
	2011	2012	2013			2011	2012	2013		
Våldsbrott	73	70	73	5%	25	18	18	0%		
Övriga brott mot person	55	81	58	-28%	25	40	14	-65%		
Skadegörelsebrott	73	54	74	39%	28	17	17	-4%		
Tillgreppsbrott (ej i butik)	55	48	51	5%	27	23	13	-43%		
<b>Brottsområde 1</b>	<b>66</b>	<b>68</b>	<b>66</b>	<b>-3%</b>	<b>26</b>	<b>23</b>	<b>16</b>	<b>-32%</b>		
Narkotikabrott	98	130	106	-19%	29	36	22	-38%		
Trafikbrott	58	75	53	-29%	23	10	8	-20%		
<b>Brottsområde 2</b>	<b>93</b>	<b>126</b>	<b>104</b>	<b>-18%</b>	<b>26</b>	<b>27</b>	<b>18</b>	<b>-34%</b>		
Tillgrepp i butik	48	33	34	2%	20	11	10	-9%		
Bedrägeribrott m.m.	123	89	243	172%	77	74	68	-8%		
Ekonomiska brott	-	-	387	-	478	-	-	-		
Övriga BrB-brott	134	77	106	37%	33	32	30	-7%		
Övriga SSR-brott	128	260	115	-56%	38	15	11	-29%		
<b>Brottsområde 3</b>	<b>121</b>	<b>143</b>	<b>157</b>	<b>9%</b>	<b>45</b>	<b>30</b>	<b>28</b>	<b>-6%</b>		
<b>Summa</b>	<b>87</b>	<b>103</b>	<b>101</b>	<b>-2%</b>	<b>34</b>	<b>27</b>	<b>20</b>	<b>-25%</b>		

## Åklagarkammaren i Kristianstad

Brottskategorier	Antal beslut				Förändring % 2012-2013	Antal lagföringsbeslut				Förändring % 2012-2013	Andel lagföringsbeslut av totalt antal brottsmisstankar med beslut			Förändring %-enheter 2012-2013
	2011	2012	2013			2011	2012	2013			2011	2012	2013	
Våldsbrott	1 596	1 400	1 351	-4%	530	418	450	8%	33%	30%	33%	3,5%		
Övriga brott mot person	459	437	509	16%	182	129	115	-11%	40%	30%	23%	-6,9%		
Skadegörelsebrott	200	158	130	-18%	103	81	86	6%	52%	51%	66%	14,9%		
Tillgreppsbrott (ej i butik)	740	616	404	-34%	406	380	272	-28%	55%	62%	67%	5,6%		
<b>Brottsområde 1</b>	<b>2 995</b>	<b>2 611</b>	<b>2 394</b>	<b>-8%</b>	<b>1 221</b>	<b>1 008</b>	<b>923</b>	<b>-8%</b>	<b>41%</b>	<b>39%</b>	<b>39%</b>	<b>-0,1%</b>		
Narkotikabrott	915	1 253	1 635	30%	676	1 116	1 440	29%	74%	89%	88%	-1,0%		
Trafikbrott	921	954	741	-22%	814	888	696	-22%	88%	93%	94%	0,8%		
<b>Brottsområde 2</b>	<b>1 836</b>	<b>2 207</b>	<b>2 376</b>	<b>8%</b>	<b>1 490</b>	<b>2 004</b>	<b>2 136</b>	<b>7%</b>	<b>81%</b>	<b>91%</b>	<b>90%</b>	<b>-0,9%</b>		
Tillgrepp i butik	488	508	374	-26%	428	431	346	-20%	88%	85%	93%	7,7%		
Bedrägeribrott m.m.	565	503	254	-50%	361	234	144	-38%	64%	47%	57%	10,2%		
Ekonomiska brott	2	5	0	-100%	2	0	0	-	100%	0%	-	-		
Övriga BrB-brott	275	253	224	-11%	97	104	93	-11%	35%	41%	42%	0,4%		
Övriga SSR-brott	1 071	1 049	625	-40%	852	710	437	-38%	80%	68%	70%	2,2%		
<b>Brottsområde 3</b>	<b>2 401</b>	<b>2 318</b>	<b>1 477</b>	<b>-36%</b>	<b>1 740</b>	<b>1 479</b>	<b>1 020</b>	<b>-31%</b>	<b>72%</b>	<b>64%</b>	<b>69%</b>	<b>5,3%</b>		
<b>Summa</b>	<b>7 232</b>	<b>7 136</b>	<b>6 247</b>	<b>-12%</b>	<b>4 451</b>	<b>4 491</b>	<b>4 079</b>	<b>-9%</b>	<b>62%</b>	<b>63%</b>	<b>65%</b>	<b>2,4%</b>		

Brottskategorier	Genomströmningstid (från inkommen anmälan till åklagare till åklagarbeslut)				Förändring % 2012-2013	Genomströmningstid (från färdigt fu-protokoll till åklagarbeslut)				Förändring % 2012-2013
	2011	2012	2013			2011	2012	2013		
Våldsbrott	83	92	83	-10%	40	19	20	1%		
Övriga brott mot person	84	112	60	-47%	42	35	13	-64%		
Skadegörelsebrott	84	102	65	-37%	36	16	12	-29%		
Tillgreppsbrott (ej i butik)	83	49	36	-26%	31	26	10	-62%		
<b>Brottsområde 1</b>	<b>83</b>	<b>86</b>	<b>69</b>	<b>-19%</b>	<b>37</b>	<b>24</b>	<b>15</b>	<b>-35%</b>		
Narkotikabrott	77	67	41	-39%	24	16	22	44%		
Trafikbrott	78	48	23	-52%	27	15	7	-53%		
<b>Brottsområde 2</b>	<b>77</b>	<b>65</b>	<b>40</b>	<b>-38%</b>	<b>26</b>	<b>15</b>	<b>17</b>	<b>12%</b>		
Tillgrepp i butik	54	21	25	20%	23	12	6	-51%		
Bedrägeribrott m.m.	324	142	37	-74%	73	46	27	-42%		
Ekonomiska brott	484	595	-	-	-	-	-	-		
Övriga BrB-brott	105	122	128	6%	34	29	13	-57%		
Övriga SSR-brott	112	133	123	-7%	20	25	26	3%		
<b>Brottsområde 3</b>	<b>198</b>	<b>116</b>	<b>85</b>	<b>-27%</b>	<b>35</b>	<b>26</b>	<b>20</b>	<b>-26%</b>		
<b>Summa</b>	<b>110</b>	<b>89</b>	<b>67</b>	<b>-25%</b>	<b>33</b>	<b>21</b>	<b>18</b>	<b>-18%</b>		



## Åklagarkammaren i Malmö

Brottskategorier	Antal beslut				Förändring % 2012-2013	Antal lagföringsbeslut				Förändring % 2012-2013	Andel lagföringsbeslut av totalt antal brottsmisstankar med beslut			Förändring %-enheter 2012-2013
	2011	2012	2013			2011	2012	2013			2011	2012	2013	
Våldsbrott	4 674	4 246	3 407	-20%	1 451	1 371	1 114	-19%	31%	32%	33%	0,4%		
Övriga brott mot person	1 156	1 511	1 014	-33%	263	559	210	-62%	23%	37%	21%	-16,3%		
Skadegörelsebrott	386	361	273	-24%	197	210	172	-18%	51%	58%	63%	4,8%		
Tillgreppsbrott (ej i butik)	1 440	1 423	1 185	-17%	815	833	640	-23%	57%	59%	54%	-4,5%		
<b>Brottsområde 1</b>	<b>7 656</b>	<b>7 541</b>	<b>5 879</b>	<b>-22%</b>	<b>2 726</b>	<b>2 973</b>	<b>2 136</b>	<b>-28%</b>	<b>36%</b>	<b>39%</b>	<b>36%</b>	<b>-3,1%</b>		
Narkotikabrott	3 945	4 031	3 433	-15%	3 096	3 191	2 698	-15%	78%	79%	79%	-0,6%		
Trafikbrott	2 479	2 421	1 912	-21%	2 251	2 201	1 755	-20%	91%	91%	92%	0,9%		
<b>Brottsområde 2</b>	<b>6 424</b>	<b>6 452</b>	<b>5 345</b>	<b>-17%</b>	<b>5 347</b>	<b>5 392</b>	<b>4 453</b>	<b>-17%</b>	<b>83%</b>	<b>84%</b>	<b>83%</b>	<b>-0,3%</b>		
Tillgrepp i butik	2 621	2 516	1 936	-23%	2 351	2 234	1 783	-20%	90%	89%	92%	3,3%		
Bedrägeribrott m.m.	3 961	3 986	3 031	-24%	2 325	2 346	1 473	-37%	59%	59%	49%	-10,3%		
Ekonomiska brott	0	0	4	-	0	0	0	-	-	-	0%	-		
Övriga BrB-brott	1 094	1 395	1 020	-27%	476	820	563	-31%	44%	59%	55%	-3,6%		
Övriga SSR-brott	3 519	2 861	1 621	-43%	2 666	2 119	1 140	-46%	76%	74%	70%	-3,7%		
<b>Brottsområde 3</b>	<b>11 195</b>	<b>10 758</b>	<b>7 612</b>	<b>-29%</b>	<b>7 818</b>	<b>7 519</b>	<b>4 959</b>	<b>-34%</b>	<b>70%</b>	<b>70%</b>	<b>65%</b>	<b>-4,7%</b>		
<b>Summa</b>	<b>25 275</b>	<b>24 751</b>	<b>18 836</b>	<b>-24%</b>	<b>15 891</b>	<b>15 884</b>	<b>11 548</b>	<b>-27%</b>	<b>63%</b>	<b>64%</b>	<b>61%</b>	<b>-2,9%</b>		

Brottskategorier	Genomströmningstid (från inkommen anmälan till åklagare till åklagarbeslut)				Förändring % 2012-2013	Genomströmningstid (från färdigt fu-protokoll till åklagarbeslut)				Förändring % 2012-2013
	2011	2012	2013			2011	2012	2013		
Våldsbrott	125	94	97	3%	43	20	16	-19%		
Övriga brott mot person	127	80	91	15%	47	22	26	19%		
Skadegörelsebrott	91	94	90	-5%	33	16	19	17%		
Tillgreppsbrott (ej i butik)	90	56	69	23%	33	14	15	8%		
<b>Brottsområde 1</b>	<b>117</b>	<b>84</b>	<b>90</b>	<b>7%</b>	<b>40</b>	<b>19</b>	<b>17</b>	<b>-8%</b>		
Narkotikabrott	99	96	109	14%	31	13	11	-9%		
Trafikbrott	105	64	67	4%	39	10	10	7%		
<b>Brottsområde 2</b>	<b>100</b>	<b>92</b>	<b>106</b>	<b>15%</b>	<b>34</b>	<b>11</b>	<b>11</b>	<b>-4%</b>		
Tillgrepp i butik	64	36	32	-11%	23	10	10	-3%		
Bedrägeribrott m.m.	233	235	199	-16%	117	57	48	-17%		
Ekonomiska brott	-	-	203	-	-	-	-	-		
Övriga BrB-brott	224	190	133	-30%	40	24	19	-21%		
Övriga SSR-brott	127	84	176	109%	58	12	19	63%		
<b>Brottsområde 3</b>	<b>193</b>	<b>170</b>	<b>163</b>	<b>-4%</b>	<b>67</b>	<b>27</b>	<b>25</b>	<b>-6%</b>		
<b>Summa</b>	<b>142</b>	<b>120</b>	<b>120</b>	<b>0%</b>	<b>51</b>	<b>21</b>	<b>18</b>	<b>-11%</b>		

## Södra Skånes åklagarkammare

Brottskategorier	Antal beslut				Förändring % 2012-2013	Antal lagföringsbeslut				Förändring % 2012-2013	Andel lagföringsbeslut av totalt antal brottsmisstankar med beslut			Förändring %-enheter 2012-2013
	2011	2012	2013			2011	2012	2013			2011	2012	2013	
Våldsbrott	3 137	3 048	2 646	-13%	1 022	1 088	824	-24%	33%	36%	31%	-4,6%		
Övriga brott mot person	1 182	830	884	7%	448	229	211	-8%	38%	28%	24%	-3,7%		
Skadegörelsebrott	392	371	343	-8%	180	194	210	8%	46%	52%	61%	8,9%		
Tillgreppsbrott (ej i butik)	1 304	992	1 129	14%	713	596	773	30%	55%	60%	68%	8,4%		
<b>Brottsområde 1</b>	<b>6 015</b>	<b>5 241</b>	<b>5 002</b>	<b>-5%</b>	<b>2 363</b>	<b>2 107</b>	<b>2 018</b>	<b>-4%</b>	<b>39%</b>	<b>40%</b>	<b>40%</b>	<b>0,1%</b>		
Narkotikabrott	8 049	2 936	2 842	-3%	7 351	2 275	2 252	-1%	91%	77%	79%	1,8%		
Trafikbrott	2 038	1 733	1 603	-8%	1 816	1 591	1 501	-6%	89%	92%	94%	1,8%		
<b>Brottsområde 2</b>	<b>10 087</b>	<b>4 669</b>	<b>4 445</b>	<b>-5%</b>	<b>9 167</b>	<b>3 866</b>	<b>3 753</b>	<b>-3%</b>	<b>91%</b>	<b>83%</b>	<b>84%</b>	<b>1,6%</b>		
Tillgrepp i butik	1 047	964	863	-10%	879	803	725	-10%	84%	83%	84%	0,7%		
Bedrägeribrott m.m.	1 680	1 430	987	-31%	761	705	606	-14%	45%	49%	61%	12,1%		
Ekonomiska brott	5	1	0	-100%	0	0	0	-	0%	0%	-	-		
Övriga BrB-brott	762	633	520	-18%	368	273	230	-16%	48%	43%	44%	1,1%		
Övriga SSR-brott	7 968	2 149	1 146	-47%	7 387	1 717	794	-54%	93%	80%	69%	-10,6%		
<b>Brottsområde 3</b>	<b>11 462</b>	<b>5 177</b>	<b>3 516</b>	<b>-32%</b>	<b>9 395</b>	<b>3 498</b>	<b>2 355</b>	<b>-33%</b>	<b>82%</b>	<b>68%</b>	<b>67%</b>	<b>-0,6%</b>		
<b>Summa</b>	<b>27 564</b>	<b>15 087</b>	<b>12 963</b>	<b>-14%</b>	<b>20 925</b>	<b>9 471</b>	<b>8 126</b>	<b>-14%</b>	<b>76%</b>	<b>63%</b>	<b>63%</b>	<b>-0,1%</b>		

Brottskategorier	Genomströmningstid (från inkommen anmälan till åklagare till åklagarbeslut)				Förändring % 2012-2013	Genomströmningstid (från färdigt fu-protokoll till åklagarbeslut)				Förändring % 2012-2013
	2011	2012	2013			2011	2012	2013		
Våldsbrott	84	75	54	-27%	34	25	14	-44%		
Övriga brott mot person	67	67	43	-36%	29	29	21	-26%		
Skadegörelsebrott	72	70	51	-27%	31	16	13	-18%		
Tillgreppsbrott (ej i butik)	58	50	38	-23%	18	21	11	-49%		
<b>Brottsområde 1</b>	<b>74</b>	<b>68</b>	<b>48</b>	<b>-29%</b>	<b>28</b>	<b>24</b>	<b>14</b>	<b>-42%</b>		
Narkotikabrott	130	75	61	-19%	13	14	14	-6%		
Trafikbrott	62	39	32	-19%	22	12	8	-34%		
<b>Brottsområde 2</b>	<b>127</b>	<b>72</b>	<b>58</b>	<b>-19%</b>	<b>15</b>	<b>13</b>	<b>11</b>	<b>-17%</b>		
Tillgrepp i butik	52	34	32	-7%	18	13	8	-35%		
Bedrägeribrott m.m.	179	346	119	-66%	50	138	38	-72%		
Ekonomiska brott	209	113	6	-95%	-	-	-	-		
Övriga BrB-brott	154	116	109	-6%	40	17	18	9%		
Övriga SSR-brott	125	78	130	67%	14	18	13	-28%		
<b>Brottsområde 3</b>	<b>132</b>	<b>174</b>	<b>108</b>	<b>-38%</b>	<b>20</b>	<b>47</b>	<b>19</b>	<b>-59%</b>		
<b>Summa</b>	<b>115</b>	<b>98</b>	<b>64</b>	<b>-35%</b>	<b>19</b>	<b>29</b>	<b>14</b>	<b>-50%</b>		

## Stockholms län

## Polismyndigheten

Brottskategorier	Antal anmälda brott			Förändring %	Antal inkomna ärenden			Förändring %	Medelgenomströmningstider avseende bearbetade ärenden			Förändring %
	2011	2012	2013	2012-2013	2011	2012	2013	2012-2013	2011	2012	2013	2012-2013
Våldsbrott	49 600	48 864	44 353	-9%	36 892	36 561	33 719	-8%	83	84	88	5%
Övriga brott mot person	25 142	27 015	26 285	-3%	18 010	19 310	19 700	2%	68	73	74	2%
Skadegörelsebrott	62 731	50 914	56 238	10%	57 124	46 651	52 371	12%	79	79	82	5%
Tillgreppsbrott (exkl. i butik)	131 502	136 072	144 460	6%	124 242	128 976	137 806	7%	53	53	51	-4%
<b>Brottsområde 1</b>	<b>268 975</b>	<b>262 865</b>	<b>271 336</b>	<b>3%</b>	<b>236 268</b>	<b>231 498</b>	<b>243 596</b>	<b>5%</b>	<b>71</b>	<b>72</b>	<b>72</b>	<b>1%</b>
Narkotikabrott	26 302	25 569	24 121	-6%	12 717	12 240	11 840	-3%	69	70	77	10%
Trafikbrott	42 305	38 547	38 238	-1%	30 976	28 152	29 128	3%	42	63	53	-17%
<b>Brottsområde 2</b>	<b>68 607</b>	<b>64 116</b>	<b>62 359</b>	<b>-3%</b>	<b>43 693</b>	<b>40 392</b>	<b>40 968</b>	<b>1%</b>	<b>53</b>	<b>66</b>	<b>63</b>	<b>-4%</b>
Tillgrepp i butik	19 845	20 037	15 808	-21%	18 093	18 429	14 515	-21%	39	43	51	18%
Bedrägeribrott m.m.	40 189	49 523	48 611	-2%	29 952	38 054	38 369	1%	100	96	128	33%
Ekonomiska brott <sup>1</sup>	100	120	82	-32%	57	72	55	-24%	163	68	100	47%
Övriga BrB-brott	16 499	17 389	17 190	-1%	11 349	11 901	12 079	1%	97	99	108	8%
Övriga SSR-brott	11 185	10 031	10 070	0%	7 072	6 459	6 873	6%	95	109	110	1%
<b>Brottsområde 3</b>	<b>87 818</b>	<b>97 100</b>	<b>91 761</b>	<b>-5%</b>	<b>66 523</b>	<b>74 915</b>	<b>71 891</b>	<b>-4%</b>	<b>79</b>	<b>81</b>	<b>102</b>	<b>26%</b>
<b>Totalt</b>	<b>425 400</b>	<b>424 081</b>	<b>425 456</b>	<b>0%</b>	<b>346 484</b>	<b>346 805</b>	<b>356 455</b>	<b>3%</b>	<b>70</b>	<b>74</b>	<b>80</b>	<b>9%</b>

Brottskategorier	Antal ärenden redovisade till åklagare			Förändring %	Andel ärenden redovisade till åklagare av inkomna ärenden			Förändring %-enheter	Antal ärenden redovisade till åklagare per 1 500 utredningstimmar			Förändring %
	2011	2012	2013	2012-2013	2011	2012	2013	2012-2013	2011	2012	2013	2012-2013
Våldsbrott	6 762	6 429	5 705	-11%	18%	18%	17%	-0,7%	5,4	4,6	4,2	-9%
Övriga brott mot person	1 208	1 162	1 075	-7%	7%	6%	5%	-0,6%	10,8	10,7	10,2	-4%
Skadegörelsebrott	1 546	1 212	1 107	-9%	3%	3%	2%	-0,5%	25,7	21,0	20,8	-1%
Tillgreppsbrott (exkl. i butik)	2 731	2 678	2 224	-17%	2%	2%	2%	-0,5%	6,0	5,2	4,4	-16%
<b>Brottsområde 1</b>	<b>12 247</b>	<b>11 481</b>	<b>10 111</b>	<b>-12%</b>	<b>5%</b>	<b>5%</b>	<b>4%</b>	<b>-0,8%</b>	<b>6,5</b>	<b>5,6</b>	<b>5,0</b>	<b>-10%</b>
Narkotikabrott	8 804	8 121	7 693	-5%	69%	66%	65%	-1,4%	34	28	27	-1%
Trafikbrott	13 481	12 119	10 717	-12%	44%	43%	37%	-6,3%	101	72	56	-22%
<b>Brottsområde 2</b>	<b>22 285</b>	<b>20 240</b>	<b>18 410</b>	<b>-9%</b>	<b>51%</b>	<b>50%</b>	<b>45%</b>	<b>-5,2%</b>	<b>56,3</b>	<b>44,0</b>	<b>39,1</b>	<b>-11%</b>
Tillgrepp i butik	8 792	8 793	7 622	-13%	49%	48%	53%	4,8%	134,3	115,8	104,2	-10%
Bedrägeribrott m.m.	2 063	2 478	2 976	20%	7%	7%	8%	1,2%	13,7	15,6	18,3	17%
Ekonomiska brott <sup>1</sup>	4	3	8	167%	7%	4%	15%	10,4%	8,9	11,7	28,0	141%
Övriga BrB-brott	1 854	1 787	1 600	-10%	16%	15%	13%	-1,8%	16,7	15,1	12,5	-17%
Övriga SSR-brott	2 691	2 329	1 989	-15%	38%	36%	29%	-7,1%	25,5	20,7	18,1	-13%
<b>Brottsområde 3</b>	<b>15 404</b>	<b>15 390</b>	<b>14 195</b>	<b>-8%</b>	<b>23%</b>	<b>21%</b>	<b>20%</b>	<b>-0,8%</b>	<b>35,6</b>	<b>33,1</b>	<b>29,9</b>	<b>-9%</b>
<b>Totalt</b>	<b>49 936</b>	<b>47 111</b>	<b>42 716</b>	<b>-9%</b>	<b>14%</b>	<b>14%</b>	<b>12%</b>	<b>-1,6%</b>	<b>18,5</b>	<b>15,7</b>	<b>14,4</b>	<b>-9%</b>

Brottskategorier	Antal bearbetade ärenden per 1 500 utredningstimmar			Förändring %	Antal öppna ärenden			Förändring %	Andel positiva lagföringsbeslut där förundersökning letts av polismyndighet av beslutade brottsmisstankar			Förändring %-enheter
	2011	2012	2013	2012-2013	2011	2012	2013	2012-2013	2011	2012	2013	2012-2013
Våldsbrott	26	23	22	-3%	7 294	8 133	7 266	-11%	65%	63%	68%	4,7%
Övriga brott mot person	91	98	100	2%	2 328	2 711	2 774	2%	68%	61%	63%	1,5%
Skadegörelsebrott	75	76	82	7%	1 047	1 015	929	-8%	77%	72%	73%	0,6%
Tillgreppsbrott (exkl. i butik)	51	47	52	10%	3 417	3 934	4 885	24%	63%	73%	69%	-3,8%
<b>Brottsområde 1</b>	<b>38</b>	<b>34</b>	<b>35</b>	<b>2%</b>	<b>14 086</b>	<b>15 793</b>	<b>15 854</b>	<b>0%</b>	<b>67%</b>	<b>67%</b>	<b>68%</b>	<b>1,5%</b>
Narkotikabrott	48	41	41	-1%	2 075	2 108	2 373	13%	94%	94%	94%	0,0%
Trafikbrott	125	94	77	-18%	2 674	2 119	2 231	5%	96%	96%	96%	0,2%
<b>Brottsområde 2</b>	<b>74</b>	<b>60</b>	<b>55</b>	<b>-8%</b>	<b>4 749</b>	<b>4 227</b>	<b>4 604</b>	<b>9%</b>	<b>95%</b>	<b>95%</b>	<b>95%</b>	<b>0,1%</b>
Tillgrepp i butik	204	187	162	-13%	1 687	1 922	1 580	-18%	95%	95%	95%	-0,5%
Bedrägeribrott m.m.	103	111	128	15%	4 120	8 776	7 372	-16%	69%	72%	71%	-1,0%
Ekonomiska brott <sup>1</sup>	78	155	151	-3%	10	18	14	-22%	-	-	-	-
Övriga BrB-brott	71	64	60	-6%	2 139	2 451	2 492	2%	72%	76%	74%	-1,1%
Övriga SSR-brott	54	48	46	-4%	1 732	1 661	1 888	14%	87%	88%	89%	1,0%
<b>Brottsområde 3</b>	<b>98</b>	<b>96</b>	<b>96</b>	<b>0%</b>	<b>9 688</b>	<b>14 828</b>	<b>13 346</b>	<b>-10%</b>	<b>88%</b>	<b>88%</b>	<b>87%</b>	<b>-0,8%</b>
<b>Totalt</b>	<b>53</b>	<b>48</b>	<b>48</b>	<b>0%</b>	<b>28 523</b>	<b>34 848</b>	<b>33 804</b>	<b>-3%</b>	<b>88%</b>	<b>88%</b>	<b>88%</b>	<b>0,2%</b>

<sup>1</sup> Ekonomiska brott hanteras av Ekobrottsmyndigheten, se avsnitt 2.4.9.

## City åklagarkammare i Stockholm

Brottskategorier	Antal beslut				Förändring % 2012-2013	Antal lagföringsbeslut				Förändring % 2012-2013	Andel lagföringsbeslut av totalt antal brottsmisstankar med beslut			Förändring %-enheter 2012-2013
	2011	2012	2013			2011	2012	2013			2011	2012	2013	
Våldsbrott	5 760	5 755	5 034	-13%	2 186	2 237	1 838	-18%	38%	39%	37%	-2,4%		
Övriga brott mot person	2 009	1 993	1 750	-12%	605	510	428	-16%	30%	26%	24%	-1,1%		
Skadegörelsebrott	1 288	1 106	734	-34%	725	644	427	-34%	56%	58%	58%	-0,1%		
Tillgreppsbrott (ej i butik)	1 794	1 906	1 485	-22%	907	1 003	825	-18%	51%	53%	56%	2,9%		
<b>Brottsområde 1</b>	<b>10 851</b>	<b>10 760</b>	<b>9 003</b>	<b>-16%</b>	<b>4 423</b>	<b>4 394</b>	<b>3 518</b>	<b>-20%</b>	<b>41%</b>	<b>41%</b>	<b>39%</b>	<b>-1,8%</b>		
Narkotikabrott	6 041	6 339	3 141	-50%	4 857	5 038	2 483	-51%	80%	79%	79%	-0,4%		
Trafikbrott	3 645	2 879	1 097	-62%	3 176	2 442	865	-65%	87%	85%	79%	-6,0%		
<b>Brottsområde 2</b>	<b>9 686</b>	<b>9 218</b>	<b>4 238</b>	<b>-54%</b>	<b>8 033</b>	<b>7 480</b>	<b>3 348</b>	<b>-55%</b>	<b>83%</b>	<b>81%</b>	<b>79%</b>	<b>-2,1%</b>		
Tillgrepp i butik	4 599	4 303	1 962	-54%	3 905	3 673	1 684	-54%	85%	85%	86%	0,5%		
Bedrägeribrott m.m.	1 727	1 933	2 721	41%	808	780	1 508	93%	47%	40%	55%	15,1%		
Ekonomiska brott	2	2	2	0%	0	0	0	-	0%	0%	0%	0,0%		
Övriga BrB-brott	2 196	2 036	1 786	-12%	1 078	1 039	935	-10%	49%	51%	52%	1,3%		
Övriga SSR-brott	3 733	3 058	1 336	-56%	2 710	2 232	959	-57%	73%	73%	72%	-1,2%		
<b>Brottsområde 3</b>	<b>12 257</b>	<b>11 332</b>	<b>7 807</b>	<b>-31%</b>	<b>8 501</b>	<b>7 724</b>	<b>5 086</b>	<b>-34%</b>	<b>69%</b>	<b>68%</b>	<b>65%</b>	<b>-3,0%</b>		
<b>Summa</b>	<b>32 794</b>	<b>31 310</b>	<b>21 048</b>	<b>-33%</b>	<b>20 957</b>	<b>19 598</b>	<b>11 952</b>	<b>-39%</b>	<b>64%</b>	<b>63%</b>	<b>57%</b>	<b>-5,8%</b>		

Brottskategorier	Genomströmningstid (från inkommen anmälan till åklagare till åklagarbeslut)				Förändring % 2012-2013	Genomströmningstid (från färdigt fu-protokoll till åklagarbeslut)				Förändring % 2012-2013
	2011	2012	2013			2011	2012	2013		
Våldsbrott	72	66	71	8%	37	31	19	-39%		
Övriga brott mot person	77	73	58	-21%	39	34	21	-40%		
Skadegörelsebrott	101	52	43	-19%	55	49	14	-71%		
Tillgreppsbrott (ej i butik)	38	31	21	-31%	33	24	12	-52%		
<b>Brottsområde 1</b>	<b>69</b>	<b>60</b>	<b>58</b>	<b>-4%</b>	<b>39</b>	<b>33</b>	<b>17</b>	<b>-48%</b>		
Narkotikabrott	43	60	41	-31%	34	29	22	-25%		
Trafikbrott	34	29	28	-6%	37	21	17	-18%		
<b>Brottsområde 2</b>	<b>41</b>	<b>54</b>	<b>39</b>	<b>-29%</b>	<b>35</b>	<b>27</b>	<b>21</b>	<b>-22%</b>		
Tillgrepp i butik	30	18	10	-45%	29	14	9	-33%		
Bedrägeribrott m.m.	113	95	123	30%	65	68	62	-9%		
Ekonomiska brott	825	27	4	-87%	11	-	16	-		
Övriga BrB-brott	80	66	61	-8%	38	30	16	-45%		
Övriga SSR-brott	60	96	62	-36%	41	32	18	-42%		
<b>Brottsområde 3</b>	<b>71</b>	<b>65</b>	<b>74</b>	<b>14%</b>	<b>38</b>	<b>29</b>	<b>30</b>	<b>5%</b>		
<b>Summa</b>	<b>65</b>	<b>60</b>	<b>60</b>	<b>0%</b>	<b>37</b>	<b>29</b>	<b>24</b>	<b>-19%</b>		

## Norrorts åklagarkammare i Stockholm

Brottskategorier	Antal beslut			Förändring % 2012-2013	Antal lagföringsbeslut			Förändring % 2012-2013	Andel lagföringsbeslut av totalt antal brottsmisstankar med beslut			Förändring %-enheter 2012-2013
	2011	2012	2013		2011	2012	2013		2011	2012	2013	
Våldsbrott	4 529	4 057	3 642	-10%	1 205	1 155	1 043	-10%	27%	28%	29%	0,2%
Övriga brott mot person	1 127	1 133	1 278	13%	172	200	187	-6%	15%	18%	15%	-3,0%
Skadegörelsebrott	557	389	312	-20%	194	193	168	-13%	35%	50%	54%	4,2%
Tillgreppsbrott (ej i butik)	676	775	570	-26%	328	396	302	-24%	49%	51%	53%	1,9%
<b>Brottsområde 1</b>	<b>6 889</b>	<b>6 354</b>	<b>5 802</b>	<b>-9%</b>	<b>1 899</b>	<b>1 944</b>	<b>1 700</b>	<b>-13%</b>	<b>28%</b>	<b>31%</b>	<b>29%</b>	<b>-1,3%</b>
Narkotikabrott	2 812	1 730	1 218	-30%	2 301	1 281	910	-29%	82%	74%	75%	0,7%
Trafikbrott	2 300	1 177	743	-37%	2 046	989	625	-37%	89%	84%	84%	0,1%
<b>Brottsområde 2</b>	<b>5 112</b>	<b>2 907</b>	<b>1 961</b>	<b>-33%</b>	<b>4 347</b>	<b>2 270</b>	<b>1 535</b>	<b>-32%</b>	<b>85%</b>	<b>78%</b>	<b>78%</b>	<b>0,2%</b>
Tillgrepp i butik	1 550	880	566	-36%	1 281	641	498	-22%	83%	73%	88%	15,1%
Bedrägeribrott m.m.	950	1 723	1 065	-38%	457	858	515	-40%	48%	50%	48%	-1,4%
Ekonomiska brott	1	1	10	900%	0	1	10	900%	0%	100%	100%	0,0%
Övriga BrB-brott	756	994	974	-2%	272	514	348	-32%	36%	52%	36%	-16,0%
Övriga SSR-brott	2 180	1 908	998	-48%	1 592	1 324	691	-48%	73%	69%	69%	-0,2%
<b>Brottsområde 3</b>	<b>5 437</b>	<b>5 506</b>	<b>3 613</b>	<b>-34%</b>	<b>3 602</b>	<b>3 338</b>	<b>2 062</b>	<b>-38%</b>	<b>66%</b>	<b>61%</b>	<b>57%</b>	<b>-3,6%</b>
<b>Summa</b>	<b>17 438</b>	<b>14 767</b>	<b>11 376</b>	<b>-23%</b>	<b>9 848</b>	<b>7 552</b>	<b>5 297</b>	<b>-30%</b>	<b>56%</b>	<b>51%</b>	<b>47%</b>	<b>-4,6%</b>

Brottskategorier	Genomströmningstid (från inkommen anmälan till åklagare till åklagarbeslut)			Förändring % 2012-2013	Genomströmningstid (från färdigt fu-protokoll till åklagarbeslut)			Förändring % 2012-2013
	2011	2012	2013		2011	2012	2013	
Våldsbrott	110	97	94	-2%	38	28	20	-30%
Övriga brott mot person	86	78	63	-19%	40	28	20	-28%
Skadegörelsebrott	108	94	70	-26%	20	27	15	-43%
Tillgreppsbrott (ej i butik)	94	54	61	13%	39	25	19	-24%
<b>Brottsområde 1</b>	<b>105</b>	<b>89</b>	<b>83</b>	<b>-6%</b>	<b>36</b>	<b>27</b>	<b>19</b>	<b>-30%</b>
Narkotikabrott	86	98	86	-12%	32	26	17	-32%
Trafikbrott	74	56	33	-40%	29	18	11	-36%
<b>Brottsområde 2</b>	<b>84</b>	<b>90</b>	<b>76</b>	<b>-15%</b>	<b>31</b>	<b>22</b>	<b>15</b>	<b>-33%</b>
Tillgrepp i butik	27	23	13	-43%	22	13	8	-41%
Bedrägeribrott m.m.	134	98	159	63%	60	47	45	-2%
Ekonomiska brott	0	133	146	10%	-	81	-	-
Övriga BrB-brott	113	156	176	13%	41	38	27	-27%
Övriga SSR-brott	138	106	100	-5%	30	17	14	-21%
<b>Brottsområde 3</b>	<b>105</b>	<b>103</b>	<b>137</b>	<b>33%</b>	<b>33</b>	<b>28</b>	<b>24</b>	<b>-14%</b>
<b>Summa</b>	<b>102</b>	<b>93</b>	<b>97</b>	<b>4%</b>	<b>32</b>	<b>26</b>	<b>20</b>	<b>-24%</b>

## Söderorts åklagarkammare i Stockholm

Brottskategorier	Antal beslut				Förändring % 2012-2013	Antal lagföringsbeslut				Förändring % 2012-2013	Andel lagföringsbeslut av totalt antal brottsmisstankar med beslut			Förändring %-enheter 2012-2013
	2011	2012	2013			2011	2012	2013			2011	2012	2013	
Våldsbrott	4 257	3 705	3 438	-7%	1 371	1 169	1 027	-12%	32%	32%	30%	-1,7%		
Övriga brott mot person	972	977	975	0%	194	224	200	-11%	20%	23%	21%	-2,4%		
Skadegörelsebrott	712	519	428	-18%	374	234	217	-7%	53%	45%	51%	5,6%		
Tillgreppsbrott (ej i butik)	922	867	534	-38%	329	377	252	-33%	36%	43%	47%	3,7%		
<b>Brottsområde 1</b>	<b>6 863</b>	<b>6 068</b>	<b>5 375</b>	<b>-11%</b>	<b>2 268</b>	<b>2 004</b>	<b>1 696</b>	<b>-15%</b>	<b>33%</b>	<b>33%</b>	<b>32%</b>	<b>-1,5%</b>		
Narkotikabrott	3 894	3 441	2 154	-37%	2 898	2 684	1 535	-43%	74%	78%	71%	-6,7%		
Trafikbrott	2 847	2 296	995	-57%	2 386	1 955	762	-61%	84%	85%	77%	-8,6%		
<b>Brottsområde 2</b>	<b>6 741</b>	<b>5 737</b>	<b>3 149</b>	<b>-45%</b>	<b>5 284</b>	<b>4 639</b>	<b>2 297</b>	<b>-50%</b>	<b>78%</b>	<b>81%</b>	<b>73%</b>	<b>-7,9%</b>		
Tillgrepp i butik	1 522	1 547	597	-61%	1 251	1 286	474	-63%	82%	83%	79%	-3,7%		
Bedrägeribrott m.m.	2 221	1 617	1 343	-17%	874	895	761	-15%	39%	55%	57%	1,3%		
Ekonomiska brott	4	2	6	200%	0	0	0	-	0%	0%	0%	0,0%		
Övriga BrB-brott	1 036	1 063	978	-8%	363	379	374	-1%	35%	36%	38%	2,6%		
Övriga SSR-brott	1 800	1 554	992	-36%	1 151	1 037	593	-43%	64%	67%	60%	-7,0%		
<b>Brottsområde 3</b>	<b>6 583</b>	<b>5 783</b>	<b>3 916</b>	<b>-32%</b>	<b>3 639</b>	<b>3 597</b>	<b>2 202</b>	<b>-39%</b>	<b>55%</b>	<b>62%</b>	<b>56%</b>	<b>-6,0%</b>		
<b>Summa</b>	<b>20 187</b>	<b>17 588</b>	<b>12 440</b>	<b>-29%</b>	<b>11 191</b>	<b>10 240</b>	<b>6 195</b>	<b>-40%</b>	<b>55%</b>	<b>58%</b>	<b>50%</b>	<b>-8,4%</b>		

Brottskategorier	Genomströmningstid (från inkommen anmälan till åklagare till åklagarbeslut)				Förändring % 2012-2013	Genomströmningstid (från färdigt fu-protokoll till åklagarbeslut)				Förändring % 2012-2013
	2011	2012	2013			2011	2012	2013		
Våldsbrott	83	72	78	8%	21	20	21	3%		
Övriga brott mot person	69	95	56	-41%	34	70	28	-60%		
Skadegörelsebrott	87	63	52	-17%	28	29	25	-14%		
Tillgreppsbrott (ej i butik)	52	50	45	-9%	23	17	21	25%		
<b>Brottsområde 1</b>	<b>77</b>	<b>72</b>	<b>69</b>	<b>-4%</b>	<b>25</b>	<b>28</b>	<b>22</b>	<b>-19%</b>		
Narkotikabrott	52	56	71	26%	21	17	20	19%		
Trafikbrott	30	33	33	0%	23	14	17	20%		
<b>Brottsområde 2</b>	<b>48</b>	<b>52</b>	<b>63</b>	<b>22%</b>	<b>22</b>	<b>16</b>	<b>19</b>	<b>21%</b>		
Tillgrepp i butik	35	25	17	-34%	21	13	13	3%		
Bedrägeribrott m.m.	123	105	141	34%	57	32	44	37%		
Ekonomiska brott	75	47	127	171%	66	27	29	9%		
Övriga BrB-brott	73	84	156	86%	31	30	20	-35%		
Övriga SSR-brott	73	73	80	9%	25	19	19	-1%		
<b>Brottsområde 3</b>	<b>95</b>	<b>82</b>	<b>122</b>	<b>49%</b>	<b>33</b>	<b>22</b>	<b>25</b>	<b>15%</b>		
<b>Summa</b>	<b>77</b>	<b>71</b>	<b>84</b>	<b>18%</b>	<b>26</b>	<b>21</b>	<b>22</b>	<b>7%</b>		

## Södertörns åklagarkammare i Stockholm

Brottskategorier	Antal beslut				Förändring % 2012-2013	Antal lagföringsbeslut				Förändring % 2012-2013	Andel lagföringsbeslut av totalt antal brottsmisstankar med beslut			Förändring %-enheter 2012-2013
	2011	2012	2013			2011	2012	2013			2011	2012	2013	
Våldsbrott	5 275	5 221	5 446	4%	1 501	1 528	1 455	-5%	28%	29%	27%	-2,5%		
Övriga brott mot person	1 629	1 449	1 570	8%	433	256	277	8%	27%	18%	18%	0,0%		
Skadegörelsebrott	527	484	466	-4%	254	230	250	9%	48%	48%	54%	6,1%		
Tillgreppsbrott (ej i butik)	970	922	691	-25%	447	458	320	-30%	46%	50%	46%	-3,4%		
<b>Brottsområde 1</b>	<b>8 401</b>	<b>8 076</b>	<b>8 173</b>	1%	<b>2 635</b>	<b>2 472</b>	<b>2 302</b>	-7%	<b>31%</b>	<b>31%</b>	<b>28%</b>	-2,4%		
Narkotikabrott	3 157	2 833	2 229	-21%	2 466	2 230	1 457	-35%	78%	79%	65%	-13,3%		
Trafikbrott	3 551	2 751	1 365	-50%	3 154	2 441	1 107	-55%	89%	89%	81%	-7,6%		
<b>Brottsområde 2</b>	<b>6 708</b>	<b>5 584</b>	<b>3 594</b>	-36%	<b>5 620</b>	<b>4 671</b>	<b>2 564</b>	-45%	<b>84%</b>	<b>84%</b>	<b>71%</b>	-12,3%		
Tillgrepp i butik	1 793	1 478	771	-48%	1 500	1 221	627	-49%	84%	83%	81%	-1,3%		
Bedrägeribrott m.m.	1 587	1 231	1 161	-6%	963	398	697	75%	61%	32%	60%	27,7%		
Ekonomiska brott	1	4	2	-50%	0	0	0	-	0%	0%	0%	0,0%		
Övriga BrB-brott	1 161	1 007	1 134	13%	501	403	456	13%	43%	40%	40%	0,2%		
Övriga SSR-brott	2 610	2 198	1 077	-51%	1 937	1 588	740	-53%	74%	72%	69%	-3,5%		
<b>Brottsområde 3</b>	<b>7 152</b>	<b>5 918</b>	<b>4 145</b>	-30%	<b>4 901</b>	<b>3 610</b>	<b>2 520</b>	-30%	<b>69%</b>	<b>61%</b>	<b>61%</b>	-0,2%		
<b>Summa</b>	<b>22 261</b>	<b>19 578</b>	<b>15 912</b>	-19%	<b>13 156</b>	<b>10 753</b>	<b>7 386</b>	-31%	<b>59%</b>	<b>55%</b>	<b>46%</b>	-8,5%		

Brottskategorier	Genomströmningstid (från inkommen anmälan till åklagare till åklagarbeslut)				Förändring % 2012-2013	Genomströmningstid (från färdigt fu-protokoll till åklagarbeslut)				Förändring % 2012-2013
	2011	2012	2013			2011	2012	2013		
Våldsbrott	91	98	104	7%	33	21	22	4%		
Övriga brott mot person	92	90	80	-11%	18	29	30	1%		
Skadegörelsebrott	70	80	128	60%	21	22	55	153%		
Tillgreppsbrott (ej i butik)	58	74	56	-25%	23	18	22	26%		
<b>Brottsområde 1</b>	<b>86</b>	<b>93</b>	<b>96</b>	3%	<b>28</b>	<b>22</b>	<b>27</b>	22%		
Narkotikabrott	69	75	79	6%	21	17	20	23%		
Trafikbrott	56	47	43	-9%	18	13	18	33%		
<b>Brottsområde 2</b>	<b>66</b>	<b>68</b>	<b>71</b>	4%	<b>19</b>	<b>15</b>	<b>19</b>	29%		
Tillgrepp i butik	45	23	15	-35%	20	10	12	19%		
Bedrägeribrott m.m.	135	171	102	-41%	54	85	47	-45%		
Ekonomiska brott	84	116	76	-34%	29	4	-	-		
Övriga BrB-brott	92	98	109	12%	24	27	26	-2%		
Övriga SSR-brott	95	84	127	51%	20	16	23	48%		
<b>Brottsområde 3</b>	<b>101</b>	<b>108</b>	<b>96</b>	-11%	<b>28</b>	<b>25</b>	<b>28</b>	15%		
<b>Summa</b>	<b>88</b>	<b>94</b>	<b>93</b>	-1%	<b>24</b>	<b>20</b>	<b>25</b>	24%		

## Västerorts åklagarkammare i Stockholm (inkl. Gotland)

Brottskategorier	Antal beslut				Förändring % 2012-2013	Antal lagföringsbeslut				Förändring % 2012-2013	Andel lagföringsbeslut av totalt antal brottsmisstankar med beslut			Förändring %-enheter 2012-2013
	2011	2012	2013			2011	2012	2013			2011	2012	2013	
Våldsbrott	4 758	4 605	4 558	-1%	1 528	1 454	1 294	-11%	32%	32%	28%	-3,2%		
Övriga brott mot person	1 359	1 405	1 382	-2%	345	331	324	-2%	25%	24%	23%	-0,1%		
Skadegörelsebrott	621	561	455	-19%	300	300	270	-10%	48%	53%	59%	5,9%		
Tillgreppsbrott (ej i butik)	1 280	1 250	882	-29%	656	684	458	-33%	51%	55%	52%	-2,8%		
<b>Brottsområde 1</b>	<b>8 018</b>	<b>7 821</b>	<b>7 277</b>	<b>-7%</b>	<b>2 829</b>	<b>2 769</b>	<b>2 346</b>	<b>-15%</b>	<b>35%</b>	<b>35%</b>	<b>32%</b>	<b>-3,2%</b>		
Narkotikabrott	3 335	5 417	7 730	43%	2 550	4 495	6 829	52%	76%	83%	88%	5,4%		
Trafikbrott	2 998	5 017	7 853	57%	2 583	4 476	7 199	61%	86%	89%	92%	2,5%		
<b>Brottsområde 2</b>	<b>6 333</b>	<b>10 434</b>	<b>15 583</b>	<b>49%</b>	<b>5 133</b>	<b>8 971</b>	<b>14 028</b>	<b>56%</b>	<b>81%</b>	<b>86%</b>	<b>90%</b>	<b>4,0%</b>		
Tillgrepp i butik	1 826	3 410	5 563	63%	1 576	2 988	5 017	68%	86%	88%	90%	2,6%		
Bedrägeribrott m.m.	1 437	2 149	1 211	-44%	878	1 185	545	-54%	61%	55%	45%	-10,1%		
Ekonomiska brott	0	0	2	-	0	0	0	-	-	-	0%	-		
Övriga BrB-brott	1 187	1 220	1 149	-6%	460	543	455	-16%	39%	45%	40%	-4,9%		
Övriga SSR-brott	2 372	2 334	2 506	7%	1 653	1 717	1 763	3%	70%	74%	70%	-3,2%		
<b>Brottsområde 3</b>	<b>6 822</b>	<b>9 113</b>	<b>10 431</b>	<b>14%</b>	<b>4 567</b>	<b>6 433</b>	<b>7 780</b>	<b>21%</b>	<b>67%</b>	<b>71%</b>	<b>75%</b>	<b>4,0%</b>		
<b>Summa</b>	<b>21 173</b>	<b>27 368</b>	<b>33 291</b>	<b>22%</b>	<b>12 529</b>	<b>18 173</b>	<b>24 154</b>	<b>33%</b>	<b>59%</b>	<b>66%</b>	<b>73%</b>	<b>6,2%</b>		

Brottskategorier	Genomströmningstid (från inkommen anmälan till åklagare till åklagarbeslut)				Förändring % 2012-2013	Genomströmningstid (från färdigt fu-protokoll till åklagarbeslut)				Förändring % 2012-2013
	2011	2012	2013			2011	2012	2013		
Våldsbrott	84	88	80	-8%	21	18	19	0%		
Övriga brott mot person	70	77	64	-17%	17	20	14	-26%		
Skadegörelsebrott	63	72	70	-3%	28	15	19	23%		
Tillgreppsbrott (ej i butik)	48	75	44	-41%	25	25	17	-32%		
<b>Brottsområde 1</b>	<b>75</b>	<b>83</b>	<b>73</b>	<b>-12%</b>	<b>22</b>	<b>20</b>	<b>18</b>	<b>-11%</b>		
Narkotikabrott	67	77	102	32%	26	8	13	65%		
Trafikbrott	42	41	47	14%	25	6	9	45%		
<b>Brottsområde 2</b>	<b>62</b>	<b>72</b>	<b>88</b>	<b>22%</b>	<b>26</b>	<b>7</b>	<b>11</b>	<b>56%</b>		
Tillgrepp i butik	35	17	16	-9%	26	5	9	63%		
Bedrägeribrott m.m.	116	123	139	13%	44	32	33	3%		
Ekonomiska brott	-	275	335	22%	-	28	132	371%		
Övriga BrB-brott	99	108	90	-16%	30	20	20	0%		
Övriga SSR-brott	72	98	112	14%	24	12	14	14%		
<b>Brottsområde 3</b>	<b>91</b>	<b>99</b>	<b>90</b>	<b>-9%</b>	<b>29</b>	<b>14</b>	<b>13</b>	<b>-6%</b>		
<b>Summa</b>	<b>77</b>	<b>86</b>	<b>80</b>	<b>-7%</b>	<b>26</b>	<b>12</b>	<b>12</b>	<b>5%</b>		



## Södermanlands län

## Polismyndigheten

Brottskategorier	Antal anmälda brott			Förändring %	Antal inkomna ärenden			Förändring %	Medelgenomströmningstider avseende bearbetade ärenden			Förändring %
	2011	2012	2013	2012-2013	2011	2012	2013	2012-2013	2011	2012	2013	2012-2013
Våldsbrott	6 867	6 293	5 671	-10%	5 379	5 066	4 587	-9%	85	93	101	9%
Övriga brott mot person	3 719	3 880	3 835	-1%	2 758	2 984	2 956	-1%	79	79	100	27%
Skadegörelsebrott	6 240	4 796	3 980	-17%	5 702	4 238	3 600	-15%	87	80	109	37%
Tillgreppsbrott (exkl. i butik)	13 985	13 638	12 466	-9%	13 056	12 745	11 565	-9%	65	62	75	21%
<b>Brottsområde 1</b>	<b>30 811</b>	<b>28 607</b>	<b>25 952</b>	<b>-9%</b>	<b>26 895</b>	<b>25 033</b>	<b>22 708</b>	<b>-9%</b>	<b>78</b>	<b>79</b>	<b>92</b>	<b>16%</b>
Narkotikabrott	2 855	2 963	2 963	0%	1 991	2 058	2 184	6%	74	67	80	19%
Trafikbrott	5 106	4 903	4 659	-5%	3 837	3 816	3 468	-9%	33	42	53	26%
<b>Brottsområde 2</b>	<b>7 961</b>	<b>7 866</b>	<b>7 622</b>	<b>-3%</b>	<b>5 828</b>	<b>5 874</b>	<b>5 652</b>	<b>-4%</b>	<b>51</b>	<b>53</b>	<b>66</b>	<b>25%</b>
Tillgrepp i butik	2 288	1 980	1 462	-26%	2 205	1 865	1 393	-25%	84	53	93	77%
Bedrägeribrott m.m.	3 579	4 119	4 560	11%	2 813	3 486	3 625	4%	154	163	188	15%
Ekonomiska brott <sup>1</sup>	143	69	72	4%	39	26	13	-50%	391	722	380	-47%
Övriga BrB-brott	1 937	2 479	2 047	-17%	1 531	1 719	1 596	-7%	125	111	139	25%
Övriga SSR-brott	1 643	1 996	1 631	-18%	1 196	1 395	1 295	-7%	113	85	110	30%
<b>Brottsområde 3</b>	<b>9 590</b>	<b>10 643</b>	<b>9 772</b>	<b>-8%</b>	<b>7 784</b>	<b>8 491</b>	<b>7 922</b>	<b>-7%</b>	<b>121</b>	<b>110</b>	<b>143</b>	<b>30%</b>
<b>Totalt</b>	<b>48 362</b>	<b>47 116</b>	<b>43 346</b>	<b>-8%</b>	<b>40 507</b>	<b>39 398</b>	<b>36 282</b>	<b>-8%</b>	<b>83</b>	<b>81</b>	<b>101</b>	<b>24%</b>

Brottskategorier	Antal ärenden redovisade till åklagare			Förändring %	Andel ärenden redovisade till åklagare av inkomna ärenden			Förändring %-enheter	Antal ärenden redovisade till åklagare per 1 500 utredningstimmar			Förändring %
	2011	2012	2013	2012-2013	2011	2012	2013	2012-2013	2011	2012	2013	2012-2013
Våldsbrott	1 056	1 002	753	-25%	20%	20%	16%	-3,4%	9,0	14,4	9,5	-34%
Övriga brott mot person	148	141	145	3%	5%	5%	5%	0,2%	7,0	3,2	4,1	28%
Skadegörelsebrott	262	130	120	-8%	5%	3%	3%	0,3%	19,0	12,1	9,8	-19%
Tillgreppsbrott (exkl. i butik)	424	377	342	-9%	3%	3%	3%	0,0%	12,9	6,5	6,9	6%
<b>Brottsområde 1</b>	<b>1 890</b>	<b>1 650</b>	<b>1 360</b>	<b>-18%</b>	<b>7%</b>	<b>7%</b>	<b>6%</b>	<b>-0,6%</b>	<b>10,2</b>	<b>9,1</b>	<b>7,7</b>	<b>-15%</b>
Narkotikabrott	1 276	1 333	1 145	-14%	64%	65%	52%	-12,3%	96	99	65	-34%
Trafikbrott	1 926	1 894	1 472	-22%	50%	50%	42%	-7,2%	90	102	68	-33%
<b>Brottsområde 2</b>	<b>3 202</b>	<b>3 227</b>	<b>2 617</b>	<b>-19%</b>	<b>55%</b>	<b>55%</b>	<b>46%</b>	<b>-8,6%</b>	<b>92,4</b>	<b>100,6</b>	<b>66,8</b>	<b>-34%</b>
Tillgrepp i butik	867	619	573	-7%	39%	33%	41%	7,9%	110,1	82,1	57,6	-30%
Bedrägeribrott m.m.	324	332	439	32%	12%	10%	12%	2,6%	50,9	37,4	43,1	15%
Ekonomiska brott <sup>1</sup>	26	5	12	140%	67%	19%	92%	73,1%	3,3	0,7	3,3	352%
Övriga BrB-brott	310	314	317	1%	20%	18%	20%	1,6%	21,9	24,0	24,1	0%
Övriga SSR-brott	402	332	339	2%	34%	24%	26%	2,4%	32,2	24,9	22,2	-11%
<b>Brottsområde 3</b>	<b>1 929</b>	<b>1 602</b>	<b>1 680</b>	<b>5%</b>	<b>25%</b>	<b>19%</b>	<b>21%</b>	<b>2,3%</b>	<b>39,6</b>	<b>32,3</b>	<b>32,2</b>	<b>0%</b>
<b>Totalt</b>	<b>7 021</b>	<b>6 479</b>	<b>5 657</b>	<b>-13%</b>	<b>17%</b>	<b>16%</b>	<b>16%</b>	<b>-0,9%</b>	<b>26,1</b>	<b>24,5</b>	<b>21,1</b>	<b>-14%</b>

Brottskategorier	Antal bearbetade ärenden per 1 500 utredningstimmar			Förändring %	Antal öppna ärenden			Förändring %	Andel positiva lagföringsbeslut där förundersökning letts av polismyndighet av beslutade brottsmisstankar			Förändring %-enheter
	2011	2012	2013	2012-2013	2011	2012	2013	2012-2013	2011	2012	2013	2012-2013
Våldsbrott	38	62	49	-21%	1 180	1 183	1 155	-2%	65%	71%	69%	-2,1%
Övriga brott mot person	72	34	39	15%	391	436	482	11%	63%	62%	51%	-10,6%
Skadegörelsebrott	63	61	48	-22%	150	211	190	-10%	78%	66%	73%	6,7%
Tillgreppsbrott (exkl. i butik)	97	58	62	9%	583	719	742	3%	62%	85%	82%	-3,6%
<b>Brottsområde 1</b>	<b>54</b>	<b>54</b>	<b>51</b>	<b>-6%</b>	<b>2 304</b>	<b>2 549</b>	<b>2 569</b>	<b>1%</b>	<b>66%</b>	<b>73%</b>	<b>71%</b>	<b>-1,7%</b>
Narkotikabrott	144	151	115	-24%	417	428	597	39%	96%	95%	95%	-0,3%
Trafikbrott	115	139	100	-28%	415	383	403	5%	94%	95%	94%	-0,1%
<b>Brottsområde 2</b>	<b>126</b>	<b>144</b>	<b>106</b>	<b>-26%</b>	<b>832</b>	<b>811</b>	<b>1 000</b>	<b>23%</b>	<b>95%</b>	<b>95%</b>	<b>95%</b>	<b>-0,2%</b>
Tillgrepp i butik	228	180	124	-31%	250	363	274	-25%	95%	98%	94%	-3,5%
Bedrägeribrott m.m.	236	204	192	-6%	781	857	798	-7%	67%	65%	80%	15,3%
Ekonomiska brott <sup>1</sup>	8	2	12	418%	28	35	4	-89%	-	-	-	-
Övriga BrB-brott	71	73	77	6%	327	390	339	-13%	83%	84%	85%	0,9%
Övriga SSR-brott	76	82	65	-21%	290	320	314	-2%	91%	90%	89%	-1,2%
<b>Brottsområde 3</b>	<b>109</b>	<b>105</b>	<b>100</b>	<b>-5%</b>	<b>1 676</b>	<b>1 965</b>	<b>1 729</b>	<b>-12%</b>	<b>88%</b>	<b>89%</b>	<b>88%</b>	<b>-1,2%</b>
<b>Totalt</b>	<b>74</b>	<b>74</b>	<b>69</b>	<b>-8%</b>	<b>4 812</b>	<b>5 325</b>	<b>5 298</b>	<b>-1%</b>	<b>88%</b>	<b>90%</b>	<b>89%</b>	<b>-1,4%</b>

<sup>1</sup> Ekonomiska brott hanteras av Ekobrottsmyndigheten, se avsnitt 2.4.9.

## Åklagarkammaren i Eskilstuna

Brottskategorier	Antal beslut				Förändring % 2012-2013	Antal lagföringsbeslut				Förändring % 2012-2013	Andel lagföringsbeslut av totalt antal brottsmisstankar med beslut			Förändring %-enheter 2012-2013
	2011	2012	2013			2011	2012	2013			2011	2012	2013	
Våldsbrott	1 692	1 532	1 091	-29%	585	655	348	-47%	35%	43%	32%	-10,9%		
Övriga brott mot person	670	435	413	-5%	187	85	85	0%	28%	20%	21%	1,0%		
Skadegörelsebrott	456	156	144	-8%	238	80	82	2%	52%	51%	57%	5,7%		
Tillgreppsbrott (ej i butik)	361	304	330	9%	168	179	144	-20%	47%	59%	44%	-15,2%		
<b>Brottsområde 1</b>	<b>3 179</b>	<b>2 427</b>	<b>1 978</b>	<b>-19%</b>	<b>1 178</b>	<b>999</b>	<b>659</b>	<b>-34%</b>	<b>37%</b>	<b>41%</b>	<b>33%</b>	<b>-7,8%</b>		
Narkotikabrott	1 002	1 033	917	-11%	830	893	747	-16%	83%	86%	81%	-5,0%		
Trafikbrott	834	831	731	-12%	738	748	647	-14%	88%	90%	89%	-1,5%		
<b>Brottsområde 2</b>	<b>1 836</b>	<b>1 864</b>	<b>1 648</b>	<b>-12%</b>	<b>1 568</b>	<b>1 641</b>	<b>1 394</b>	<b>-15%</b>	<b>85%</b>	<b>88%</b>	<b>85%</b>	<b>-3,4%</b>		
Tillgrepp i butik	678	495	401	-19%	526	396	327	-17%	78%	80%	82%	1,5%		
Bedrägeribrott m.m.	405	362	549	52%	213	161	366	127%	53%	44%	67%	22,2%		
Ekonomiska brott	0	0	0	-	0	0	0	-	-	-	-	-		
Övriga BrB-brott	374	329	290	-12%	185	189	152	-20%	49%	57%	52%	-5,0%		
Övriga SSR-brott	816	1 120	516	-54%	654	993	357	-64%	80%	89%	69%	-19,5%		
<b>Brottsområde 3</b>	<b>2 273</b>	<b>2 306</b>	<b>1 756</b>	<b>-24%</b>	<b>1 578</b>	<b>1 739</b>	<b>1 202</b>	<b>-31%</b>	<b>69%</b>	<b>75%</b>	<b>68%</b>	<b>-7,0%</b>		
<b>Summa</b>	<b>7 288</b>	<b>6 597</b>	<b>5 382</b>	<b>-18%</b>	<b>4 324</b>	<b>4 379</b>	<b>3 255</b>	<b>-26%</b>	<b>59%</b>	<b>66%</b>	<b>60%</b>	<b>-5,9%</b>		

Brottskategorier	Genomströmningstid (från inkommen anmälan till åklagare till åklagarbeslut)				Förändring % 2012-2013	Genomströmningstid (från färdigt fu-protokoll till åklagarbeslut)				Förändring % 2012-2013
	2011	2012	2013			2011	2012	2013		
Våldsbrott	91	84	101	20%	17	17	30	81%		
Övriga brott mot person	86	59	82	40%	25	20	39	101%		
Skadegörelsebrott	60	52	69	33%	28	21	22	6%		
Tillgreppsbrott (ej i butik)	70	84	68	-20%	25	18	14	-23%		
<b>Brottsområde 1</b>	<b>84</b>	<b>78</b>	<b>90</b>	<b>14%</b>	<b>22</b>	<b>18</b>	<b>27</b>	<b>55%</b>		
Narkotikabrott	82	66	71	9%	16	12	20	69%		
Trafikbrott	57	47	70	49%	17	11	16	50%		
<b>Brottsområde 2</b>	<b>77</b>	<b>62</b>	<b>71</b>	<b>15%</b>	<b>16</b>	<b>11</b>	<b>18</b>	<b>61%</b>		
Tillgrepp i butik	37	36	49	38%	11	9	12	31%		
Bedrägeribrott m.m.	105	84	139	66%	48	37	38	3%		
Ekonomiska brott	84	35	-	-	-	-	-	-		
Övriga BrB-brott	102	78	169	117%	21	22	26	18%		
Övriga SSR-brott	177	114	153	34%	23	27	49	83%		
<b>Brottsområde 3</b>	<b>105</b>	<b>88</b>	<b>138</b>	<b>57%</b>	<b>23</b>	<b>24</b>	<b>33</b>	<b>41%</b>		
<b>Summa</b>	<b>87</b>	<b>79</b>	<b>99</b>	<b>25%</b>	<b>20</b>	<b>18</b>	<b>26</b>	<b>46%</b>		

## Åklagarkammaren i Nyköping

Brottskategorier	Antal beslut				Förändring % 2012-2013	Antal lagföringsbeslut				Förändring % 2012-2013	Andel lagföringsbeslut av totalt antal brottsmisstankar med beslut			Förändring %-enheter 2012-2013
	2011	2012	2013			2011	2012	2013			2011	2012	2013	
Våldsbrott	1 868	1 762	1 401	-20%	635	612	427	-30%	34%	35%	30%	-4,3%		
Övriga brott mot person	653	944	593	-37%	126	353	72	-80%	19%	37%	12%	-25,3%		
Skadegörelsebrott	229	165	145	-12%	113	63	74	17%	49%	38%	51%	12,9%		
Tillgreppsbrott (ej i butik)	608	428	423	-1%	250	209	280	34%	41%	49%	66%	17,4%		
<b>Brottsområde 1</b>	<b>3 358</b>	<b>3 299</b>	<b>2 562</b>	<b>-22%</b>	<b>1 124</b>	<b>1 237</b>	<b>853</b>	<b>-31%</b>	<b>33%</b>	<b>37%</b>	<b>33%</b>	<b>-4,2%</b>		
Narkotikabrott	1 073	1 136	912	-20%	790	804	684	-15%	74%	71%	75%	4,2%		
Trafikbrott	969	832	701	-16%	812	691	614	-11%	84%	83%	88%	4,5%		
<b>Brottsområde 2</b>	<b>2 042</b>	<b>1 968</b>	<b>1 613</b>	<b>-18%</b>	<b>1 602</b>	<b>1 495</b>	<b>1 298</b>	<b>-13%</b>	<b>78%</b>	<b>76%</b>	<b>80%</b>	<b>4,5%</b>		
Tillgrepp i butik	488	404	390	-3%	320	261	289	11%	66%	65%	74%	9,5%		
Bedrägeribrott m.m.	1 448	852	999	17%	678	437	774	77%	47%	51%	77%	26,2%		
Ekonomiska brott	1	3	1	-67%	0	0	0	-	0%	0%	0%	0,0%		
Övriga BrB-brott	521	428	396	-7%	266	226	205	-9%	51%	53%	52%	-1,0%		
Övriga SSR-brott	1 504	1 240	572	-54%	1 065	872	386	-56%	71%	70%	67%	-2,8%		
<b>Brottsområde 3</b>	<b>3 962</b>	<b>2 927</b>	<b>2 358</b>	<b>-19%</b>	<b>2 329</b>	<b>1 796</b>	<b>1 654</b>	<b>-8%</b>	<b>59%</b>	<b>61%</b>	<b>70%</b>	<b>8,8%</b>		
<b>Summa</b>	<b>9 362</b>	<b>8 194</b>	<b>6 533</b>	<b>-20%</b>	<b>5 055</b>	<b>4 528</b>	<b>3 805</b>	<b>-16%</b>	<b>54%</b>	<b>55%</b>	<b>58%</b>	<b>3,0%</b>		

Brottskategorier	Genomströmningstid (från inkommen anmälan till åklagare till åklagarbeslut)				Förändring % 2012-2013	Genomströmningstid (från färdigt fu-protokoll till åklagarbeslut)				Förändring % 2012-2013
	2011	2012	2013			2011	2012	2013		
Våldsbrott	67	74	73	-1%	15	9	8	-11%		
Övriga brott mot person	61	106	59	-45%	13	43	13	-69%		
Skadegörelsebrott	67	50	36	-28%	11	7	7	7%		
Tillgreppsbrott (ej i butik)	42	32	44	37%	15	5	9	92%		
<b>Brottsområde 1</b>	<b>61</b>	<b>77</b>	<b>64</b>	<b>-17%</b>	<b>15</b>	<b>17</b>	<b>9</b>	<b>-47%</b>		
Narkotikabrott	47	52	48	-9%	10	5	6	33%		
Trafikbrott	39	26	37	44%	9	6	4	-27%		
<b>Brottsområde 2</b>	<b>45</b>	<b>46</b>	<b>45</b>	<b>-2%</b>	<b>10</b>	<b>5</b>	<b>5</b>	<b>3%</b>		
Tillgrepp i butik	30	20	32	62%	11	3	6	89%		
Bedrägeribrott m.m.	45	60	73	22%	154	11	28	155%		
Ekonomiska brott	0	184	515	179%	1 560	-	-	-		
Övriga BrB-brott	80	72	74	3%	12	7	6	-11%		
Övriga SSR-brott	63	115	60	-48%	8	9	5	-39%		
<b>Brottsområde 3</b>	<b>55</b>	<b>73</b>	<b>65</b>	<b>-10%</b>	<b>61</b>	<b>8</b>	<b>15</b>	<b>84%</b>		
<b>Summa</b>	<b>57</b>	<b>72</b>	<b>62</b>	<b>-13%</b>	<b>35</b>	<b>10</b>	<b>10</b>	<b>9%</b>		

## Uppsala län

## Polismyndigheten

Brottskategorier	Antal anmälda brott			Förändring	Antal inkomna ärenden			Förändring	Medelgenomströmningstider avseende bearbetade ärenden			Förändring
	2011	2012	2013	2012-2013	2011	2012	2013	2012-2013	2011	2012	2013	2012-2013
Våldsbrott	5 966	5 455	4 992	-8%	4 592	4 033	3 883	-4%	78	69	71	2%
Övriga brott mot person	3 430	3 602	3 417	-5%	2 570	2 691	2 637	-2%	65	67	68	1%
Skadegörelsebrott	4 212	4 157	3 538	-15%	3 738	3 717	3 201	-14%	75	64	75	18%
Tillgreppsbrott (exkl. i butik)	13 044	13 347	12 958	-3%	12 296	12 523	12 261	-2%	57	55	63	15%
<b>Brottsområde 1</b>	<b>26 652</b>	<b>26 561</b>	<b>24 905</b>	<b>-6%</b>	<b>23 196</b>	<b>22 964</b>	<b>21 982</b>	<b>-4%</b>	<b>70</b>	<b>64</b>	<b>68</b>	<b>7%</b>
Narkotikabrott	3 502	3 605	3 856	7%	2 258	2 073	2 413	16%	65	62	73	17%
Trafikbrott	5 645	5 628	4 905	-13%	4 186	4 301	3 753	-13%	17	23	44	93%
<b>Brottsområde 2</b>	<b>9 147</b>	<b>9 233</b>	<b>8 761</b>	<b>-5%</b>	<b>6 444</b>	<b>6 374</b>	<b>6 166</b>	<b>-3%</b>	<b>40</b>	<b>39</b>	<b>59</b>	<b>52%</b>
Tillgrepp i butik	1 686	1 777	1 637	-8%	1 551	1 651	1 486	-10%	52	49	60	23%
Bedrägeribrott m.m.	5 724	4 813	5 932	23%	4 065	4 027	4 797	19%	72	82	120	47%
Ekonomiska brott <sup>1</sup>	226	225	59	-74%	67	56	26	-54%	239	277	426	54%
Övriga BrB-brott	1 795	2 442	1 962	-20%	1 331	1 353	1 379	2%	94	105	125	20%
Övriga SSR-brott	1 806	1 675	2 546	52%	1 456	1 209	1 926	59%	81	91	72	-22%
<b>Brottsområde 3</b>	<b>11 237</b>	<b>10 932</b>	<b>12 136</b>	<b>11%</b>	<b>8 470</b>	<b>8 296</b>	<b>9 614</b>	<b>16%</b>	<b>75</b>	<b>80</b>	<b>102</b>	<b>28%</b>
<b>Totalt</b>	<b>47 036</b>	<b>46 726</b>	<b>45 802</b>	<b>-2%</b>	<b>38 110</b>	<b>37 634</b>	<b>37 762</b>	<b>0%</b>	<b>64</b>	<b>62</b>	<b>77</b>	<b>25%</b>

Brottskategorier	Antal ärenden redovisade till åklagare			Förändring	Andel ärenden redovisade till åklagare av inkomna ärenden			Förändring	Antal ärenden redovisade till utredningstimmar			Förändring
	2011	2012	2013	2012-2013	2011	2012	2013	2012-2013	2011	2012	2013	2012-2013
Våldsbrott	1 111	908	848	-7%	24%	23%	22%	-0,7%	10,6	8,8	8,6	-2%
Övriga brott mot person	170	267	160	-40%	7%	10%	6%	-3,9%	23,4	17,0	11,2	-34%
Skadegörelsebrott	205	206	174	-16%	5%	6%	5%	-0,1%	19,2	18,2	15,4	-16%
Tillgreppsbrott (exkl. i butik)	357	457	460	1%	3%	4%	4%	0,1%	7,9	9,1	10,3	13%
<b>Brottsområde 1</b>	<b>1 843</b>	<b>1 838</b>	<b>1 642</b>	<b>-11%</b>	<b>8%</b>	<b>8%</b>	<b>7%</b>	<b>-0,5%</b>	<b>11,0</b>	<b>10,2</b>	<b>9,7</b>	<b>-4%</b>
Narkotikabrott	1 643	1 339	1 450	8%	73%	65%	60%	-4,5%	47	31	39	27%
Trafikbrott	1 970	2 061	1 506	-27%	47%	48%	40%	-7,8%	60	61	68	11%
<b>Brottsområde 2</b>	<b>3 613</b>	<b>3 400</b>	<b>2 956</b>	<b>-13%</b>	<b>56%</b>	<b>53%</b>	<b>48%</b>	<b>-5,4%</b>	<b>53,4</b>	<b>44,3</b>	<b>50,2</b>	<b>13%</b>
Tillgrepp i butik	722	748	764	2%	47%	45%	51%	6,1%	95,0	76,1	93,8	23%
Bedrägeribrott m.m.	399	386	660	71%	10%	10%	14%	4,2%	31,4	27,9	39,3	41%
Ekonomiska brott <sup>1</sup>	45	20	3	-85%	67%	36%	12%	-24,2%	2,5	1,2	0,2	-84%
Övriga BrB-brott	233	199	276	39%	18%	15%	20%	5,3%	11,7	5,8	9,3	59%
Övriga SSR-brott	320	295	439	49%	22%	24%	23%	-1,6%	19,4	28,7	45,7	59%
<b>Brottsområde 3</b>	<b>1 719</b>	<b>1 648</b>	<b>2 142</b>	<b>30%</b>	<b>20%</b>	<b>20%</b>	<b>22%</b>	<b>2,4%</b>	<b>23,0</b>	<b>19,5</b>	<b>26,9</b>	<b>38%</b>
<b>Totalt</b>	<b>7 175</b>	<b>6 886</b>	<b>6 740</b>	<b>-2%</b>	<b>19%</b>	<b>18%</b>	<b>18%</b>	<b>-0,4%</b>	<b>23,1</b>	<b>20,1</b>	<b>21,9</b>	<b>9%</b>

Brottskategorier	Antal bearbetade ärenden per 1 500 utredningstimmar			Förändring	Antal öppna ärenden			Förändring	Andel positiva lagföringsbeslut där förundersökning letts av polismyndighet av beslutade brottsmisstankar			Förändring
	2011	2012	2013	2012-2013	2011	2012	2013	2012-2013	2011	2012	2013	2012-2013
Våldsbrott	40	33	35	3%	620	687	696	1%	76%	63%	75%	11,8%
Övriga brott mot person	194	99	96	-3%	243	279	276	-1%	59%	54%	60%	5,9%
Skadegörelsebrott	61	59	55	-7%	112	132	123	-7%	86%	73%	80%	7,9%
Tillgreppsbrott (exkl. i butik)	48	51	55	8%	285	392	484	23%	74%	75%	78%	3,2%
<b>Brottsområde 1</b>	<b>50</b>	<b>46</b>	<b>46</b>	<b>2%</b>	<b>1 260</b>	<b>1 490</b>	<b>1 579</b>	<b>6%</b>	<b>76%</b>	<b>66%</b>	<b>75%</b>	<b>9,1%</b>
Narkotikabrott	69	46	61	33%	303	398	586	47%	95%	94%	95%	0,4%
Trafikbrott	79	85	93	10%	146	233	362	55%	95%	95%	95%	0,2%
<b>Brottsområde 2</b>	<b>74</b>	<b>63</b>	<b>73</b>	<b>16%</b>	<b>449</b>	<b>631</b>	<b>948</b>	<b>50%</b>	<b>95%</b>	<b>94%</b>	<b>95%</b>	<b>0,3%</b>
Tillgrepp i butik	160	132	147	11%	150	178	205	15%	97%	96%	94%	-2,2%
Bedrägeribrott m.m.	195	148	150	1%	490	959	1 068	11%	88%	83%	77%	-5,4%
Ekonomiska brott <sup>1</sup>	5	2	4	72%	41	59	18	-69%	100%	-	-	-
Övriga BrB-brott	45	24	31	32%	251	326	284	-13%	83%	82%	82%	0,0%
Övriga SSR-brott	61	89	122	36%	240	202	414	105%	93%	94%	94%	0,2%
<b>Brottsområde 3</b>	<b>76</b>	<b>60</b>	<b>74</b>	<b>22%</b>	<b>1 172</b>	<b>1 724</b>	<b>1 989</b>	<b>15%</b>	<b>93%</b>	<b>92%</b>	<b>89%</b>	<b>-2,6%</b>
<b>Totalt</b>	<b>62</b>	<b>53</b>	<b>59</b>	<b>10%</b>	<b>2 881</b>	<b>3 845</b>	<b>4 516</b>	<b>17%</b>	<b>92%</b>	<b>89%</b>	<b>90%</b>	<b>0,6%</b>

<sup>1</sup> Ekonomiska brott hanteras av Ekobrottsmyndigheten, se avsnitt 2.4.9.

## Åklagarkammaren i Uppsala

Brottskategorier	Antal beslut				Förändring % 2012-2013	Antal lagföringsbeslut				Förändring % 2012-2013	Andel lagföringsbeslut av totalt antal brottsmisstankar med beslut			Förändring %-enheter 2012-2013
	2011	2012	2013			2011	2012	2013			2011	2012	2013	
Våldsbrott	3 486	2 985	2 643	-11%	1 341	1 056	993	-6%	38%	35%	38%	2,2%		
Övriga brott mot person	1 022	1 087	969	-11%	256	355	214	-40%	25%	33%	22%	-10,6%		
Skadegörelsebrott	527	439	344	-22%	300	277	215	-22%	57%	63%	63%	-0,6%		
Tillgreppsbrott (ej i butik)	924	1 013	926	-9%	446	515	501	-3%	48%	51%	54%	3,3%		
<b>Brottsområde 1</b>	<b>5 959</b>	<b>5 524</b>	<b>4 882</b>	<b>-12%</b>	<b>2 343</b>	<b>2 203</b>	<b>1 923</b>	<b>-13%</b>	<b>39%</b>	<b>40%</b>	<b>39%</b>	<b>-0,5%</b>		
Narkotikabrott	2 802	2 343	2 560	9%	2 296	1 900	2 149	13%	82%	81%	84%	2,9%		
Trafikbrott	1 904	1 934	1 752	-9%	1 674	1 721	1 560	-9%	88%	89%	89%	0,1%		
<b>Brottsområde 2</b>	<b>4 706</b>	<b>4 277</b>	<b>4 312</b>	<b>1%</b>	<b>3 970</b>	<b>3 621</b>	<b>3 709</b>	<b>2%</b>	<b>84%</b>	<b>85%</b>	<b>86%</b>	<b>1,4%</b>		
Tillgrepp i butik	1 000	1 015	1 066	5%	840	842	907	8%	84%	83%	85%	2,1%		
Bedrägeribrott m.m.	1 284	1 133	1 481	31%	839	665	928	40%	65%	59%	63%	4,0%		
Ekonomiska brott	1 392	1 274	1 179	-7%	442	338	128	-62%	32%	27%	11%	-15,7%		
Övriga BrB-brott	813	675	1 427	111%	376	313	1 036	231%	46%	46%	73%	26,2%		
Övriga SSR-brott	2 300	1 853	1 004	-46%	1 793	1 466	670	-54%	78%	79%	67%	-12,4%		
<b>Brottsområde 3</b>	<b>6 789</b>	<b>5 950</b>	<b>6 157</b>	<b>3%</b>	<b>4 290</b>	<b>3 624</b>	<b>3 669</b>	<b>1%</b>	<b>63%</b>	<b>61%</b>	<b>60%</b>	<b>-1,3%</b>		
<b>Summa</b>	<b>17 454</b>	<b>15 751</b>	<b>15 351</b>	<b>-3%</b>	<b>10 603</b>	<b>9 448</b>	<b>9 301</b>	<b>-2%</b>	<b>61%</b>	<b>60%</b>	<b>61%</b>	<b>0,6%</b>		

Brottskategorier	Genomströmningstid (från inkommen anmälan till åklagare till åklagarbeslut)				Förändring % 2012-2013	Genomströmningstid (från färdigt fu-protokoll till åklagarbeslut)				Förändring % 2012-2013
	2011	2012	2013			2011	2012	2013		
Våldsbrott	71	61	62	2%	14	9	10	9%		
Övriga brott mot person	59	66	42	-36%	27	11	16	50%		
Skadegörelsebrott	69	68	47	-31%	22	13	10	-24%		
Tillgreppsbrott (ej i butik)	52	28	40	42%	12	9	14	58%		
<b>Brottsområde 1</b>	<b>66</b>	<b>56</b>	<b>53</b>	<b>-4%</b>	<b>17</b>	<b>10</b>	<b>12</b>	<b>19%</b>		
Narkotikabrott	61	52	54	3%	14	6	12	91%		
Trafikbrott	48	46	36	-22%	14	6	8	43%		
<b>Brottsområde 2</b>	<b>59</b>	<b>51</b>	<b>50</b>	<b>-1%</b>	<b>14</b>	<b>6</b>	<b>11</b>	<b>74%</b>		
Tillgrepp i butik	38	20	22	13%	13	6	8	27%		
Bedrägeribrott m.m.	114	71	115	60%	25	29	35	20%		
Ekonomiska brott	314	376	313	-17%	23	74	70	-6%		
Övriga BrB-brott	82	93	139	50%	16	10	22	109%		
Övriga SSR-brott	103	76	69	-9%	17	8	12	62%		
<b>Brottsområde 3</b>	<b>173</b>	<b>189</b>	<b>162</b>	<b>-14%</b>	<b>18</b>	<b>17</b>	<b>22</b>	<b>25%</b>		
<b>Summa</b>	<b>104</b>	<b>104</b>	<b>100</b>	<b>-4%</b>	<b>16</b>	<b>11</b>	<b>15</b>	<b>34%</b>		

## Värmlands län

## Polismyndigheten

Brottskategorier	Antal anmälda brott			Förändring %	Antal inkomna ärenden			Förändring %	Medelgenomströmningstider avseende bearbetade ärenden			Förändring %
	2011	2012	2013	2012-2013	2011	2012	2013	2012-2013	2011	2012	2013	2012-2013
Våldsbrott	4 023	4 098	3 483	-15%	3 199	3 172	2 684	-15%	96	90	105	16%
Övriga brott mot person	2 467	2 860	2 617	-8%	1 852	2 118	2 055	-3%	91	101	90	-11%
Skadegörelsebrott	2 727	2 820	2 594	-8%	2 361	2 376	2 217	-7%	78	87	105	20%
Tillgreppsbrott (exkl. i butik)	10 318	10 987	10 461	-5%	9 596	10 092	9 737	-4%	71	64	66	4%
<b>Brottsområde 1</b>	<b>19 535</b>	<b>20 765</b>	<b>19 155</b>	<b>-8%</b>	<b>17 008</b>	<b>17 758</b>	<b>16 693</b>	<b>-6%</b>	<b>85</b>	<b>82</b>	<b>88</b>	<b>7%</b>
Narkotikabrott	2 625	2 680	2 580	-4%	1 679	1 560	1 649	6%	62	62	74	20%
Trafikbrott	4 887	4 542	4 543	0%	3 416	3 217	3 042	-5%	26	32	33	1%
<b>Brottsområde 2</b>	<b>7 512</b>	<b>7 222</b>	<b>7 123</b>	<b>-1%</b>	<b>5 095</b>	<b>4 777</b>	<b>4 691</b>	<b>-2%</b>	<b>43</b>	<b>45</b>	<b>52</b>	<b>16%</b>
Tillgrepp i butik	1 303	1 351	1 089	-19%	1 213	1 238	996	-20%	55	51	63	25%
Bedrägeribrott m.m.	3 417	3 795	3 818	1%	2 468	2 738	2 953	8%	141	168	124	-26%
Ekonomiska brott <sup>1</sup>	32	33	5	-85%	11	5	5	0%	533	151	497	228%
Övriga BrB-brott	1 266	1 409	1 301	-8%	980	991	977	-1%	158	145	151	4%
Övriga SSR-brott	2 006	1 882	1 870	-1%	1 576	1 453	1 459	0%	105	133	131	-2%
<b>Brottsområde 3</b>	<b>8 024</b>	<b>8 470</b>	<b>8 083</b>	<b>-5%</b>	<b>6 248</b>	<b>6 425</b>	<b>6 390</b>	<b>-1%</b>	<b>119</b>	<b>129</b>	<b>115</b>	<b>-11%</b>
<b>Totalt</b>	<b>35 071</b>	<b>36 457</b>	<b>34 361</b>	<b>-6%</b>	<b>28 351</b>	<b>28 960</b>	<b>27 774</b>	<b>-4%</b>	<b>82</b>	<b>84</b>	<b>85</b>	<b>1%</b>

Brottskategorier	Antal ärenden redovisade till åklagare			Förändring %	Andel ärenden redovisade till åklagare av inkomna ärenden			Förändring %-enheter	Antal ärenden redovisade till åklagare per 1 500 utredningstimmar			Förändring %
	2011	2012	2013	2012-2013	2011	2012	2013	2012-2013	2011	2012	2013	2012-2013
Våldsbrott	866	758	651	-14%	27%	24%	24%	0,4%	14,1	9,1	8,2	-10%
Övriga brott mot person	134	178	112	-37%	7%	8%	5%	-3,0%	9,8	11,9	8,1	-32%
Skadegörelsebrott	242	245	187	-24%	10%	10%	8%	-1,9%	43,4	41,8	31,3	-25%
Tillgreppsbrott (exkl. i butik)	532	396	465	17%	6%	4%	5%	0,9%	19,1	10,2	11,0	8%
<b>Brottsområde 1</b>	<b>1 774</b>	<b>1 577</b>	<b>1 415</b>	<b>-10%</b>	<b>10%</b>	<b>9%</b>	<b>8%</b>	<b>-0,4%</b>	<b>16,4</b>	<b>11,0</b>	<b>10,0</b>	<b>-9%</b>
Narkotikabrott	1 169	1 042	1 015	-3%	70%	67%	62%	-5,2%	38	34	32	-6%
Trafikbrott	1 614	1 570	1 261	-20%	47%	49%	41%	-7,4%	76	80	63	-22%
<b>Brottsområde 2</b>	<b>2 783</b>	<b>2 612</b>	<b>2 276</b>	<b>-13%</b>	<b>55%</b>	<b>55%</b>	<b>49%</b>	<b>-6,2%</b>	<b>53,2</b>	<b>51,7</b>	<b>43,7</b>	<b>-15%</b>
Tillgrepp i butik	552	548	525	-4%	46%	44%	53%	8,4%	146,2	210,6	194,1	-8%
Bedrägeribrott m.m.	374	430	252	-41%	15%	16%	9%	-7,2%	29,8	34,5	20,2	-42%
Ekonomiska brott <sup>1</sup>	3	0	0	-	27%	0%	0%	-	1,2	0,0	0,0	-
Övriga BrB-brott	204	166	140	-16%	21%	17%	14%	-2,4%	22,1	14,9	11,6	-22%
Övriga SSR-brott	338	286	253	-12%	21%	20%	17%	-2,3%	41,1	27,2	21,9	-19%
<b>Brottsområde 3</b>	<b>1 471</b>	<b>1 430</b>	<b>1 170</b>	<b>-18%</b>	<b>24%</b>	<b>22%</b>	<b>18%</b>	<b>-3,9%</b>	<b>40,6</b>	<b>34,8</b>	<b>27,3</b>	<b>-22%</b>
<b>Totalt</b>	<b>6 028</b>	<b>5 619</b>	<b>4 861</b>	<b>-13%</b>	<b>21%</b>	<b>19%</b>	<b>18%</b>	<b>-1,9%</b>	<b>30,6</b>	<b>24,0</b>	<b>20,6</b>	<b>-14%</b>

Brottskategorier	Antal bearbetade ärenden per 1 500 utredningstimmar			Förändring %	Antal öppna ärenden			Förändring %	Andel positiva lagföringsbeslut där förundersökning letts av polismyndighet av beslutade brottsmisstankar			Förändring %-enheter
	2011	2012	2013	2012-2013	2011	2012	2013	2012-2013	2011	2012	2013	2012-2013
Våldsbrott	47	35	30	-13%	722	695	699	1%	69%	67%	72%	4,8%
Övriga brott mot person	57	55	59	8%	271	239	266	11%	63%	72%	57%	-14,9%
Skadegörelsebrott	110	109	85	-22%	127	157	232	48%	92%	78%	54%	-24,7%
Tillgreppsbrott (exkl. i butik)	88	63	57	-8%	425	446	549	23%	74%	72%	70%	-2,1%
<b>Brottsområde 1</b>	<b>62</b>	<b>47</b>	<b>43</b>	<b>-8%</b>	<b>1 545</b>	<b>1 537</b>	<b>1 746</b>	<b>14%</b>	<b>74%</b>	<b>71%</b>	<b>65%</b>	<b>-6,1%</b>
Narkotikabrott	55	48	51	5%	239	284	310	9%	95%	94%	95%	1,4%
Trafikbrott	98	108	94	-13%	184	189	213	13%	95%	96%	95%	-0,4%
<b>Brottsområde 2</b>	<b>72</b>	<b>72</b>	<b>68</b>	<b>-6%</b>	<b>423</b>	<b>473</b>	<b>523</b>	<b>11%</b>	<b>95%</b>	<b>95%</b>	<b>95%</b>	<b>0,4%</b>
Tillgrepp i butik	243	332	288	-13%	125	176	136	-23%	95%	94%	95%	1,0%
Bedrägeribrott m.m.	93	116	104	-10%	581	453	445	-2%	65%	73%	84%	11,5%
Ekonomiska brott <sup>1</sup>	20	1	1	-14%	5	5	3	-40%	-	-	-	-
Övriga BrB-brott	67	51	41	-20%	222	203	222	9%	80%	76%	80%	3,9%
Övriga SSR-brott	91	60	54	-10%	271	283	347	23%	89%	91%	94%	3,5%
<b>Brottsområde 3</b>	<b>96</b>	<b>85</b>	<b>74</b>	<b>-13%</b>	<b>1 204</b>	<b>1 120</b>	<b>1 153</b>	<b>3%</b>	<b>87%</b>	<b>88%</b>	<b>91%</b>	<b>3,6%</b>
<b>Totalt</b>	<b>71</b>	<b>59</b>	<b>54</b>	<b>-8%</b>	<b>3 172</b>	<b>3 130</b>	<b>3 422</b>	<b>9%</b>	<b>90%</b>	<b>89%</b>	<b>89%</b>	<b>-0,7%</b>

<sup>1</sup> Ekonomiska brott hanteras av Ekobrottsmyndigheten, se avsnitt 2.4.9.

## Åklagarkammaren i Karlstad

Brottskategorier	Antal beslut				Förändring % 2012-2013	Antal lagföringsbeslut				Förändring % 2012-2013	Andel lagföringsbeslut av totalt antal brottsmisstankar med beslut			Förändring %-enheter 2012-2013
	2011	2012	2013			2011	2012	2013			2011	2012	2013	
Våldsbrott	2 408	2 319	2 040	-12%	946	871	806	-7%	39%	38%	40%	2,0%		
Övriga brott mot person	719	651	1 348	107%	221	218	915	320%	31%	33%	68%	34,4%		
Skadegörelsebrott	551	351	407	16%	409	216	190	-12%	74%	62%	47%	-14,9%		
Tillgreppsbrott (ej i butik)	965	802	912	14%	463	453	533	18%	48%	56%	58%	2,0%		
<b>Brottsområde 1</b>	<b>4 643</b>	<b>4 123</b>	<b>4 707</b>	14%	<b>2 039</b>	<b>1 758</b>	<b>2 444</b>	39%	<b>44%</b>	<b>43%</b>	<b>52%</b>	9,3%		
Narkotikabrott	2 075	2 053	1 861	-9%	1 708	1 687	1 549	-8%	82%	82%	83%	1,1%		
Trafikbrott	2 091	2 015	1 753	-13%	1 891	1 838	1 607	-13%	90%	91%	92%	0,5%		
<b>Brottsområde 2</b>	<b>4 166</b>	<b>4 068</b>	<b>3 614</b>	-11%	<b>3 599</b>	<b>3 525</b>	<b>3 156</b>	-10%	<b>86%</b>	<b>87%</b>	<b>87%</b>	0,7%		
Tillgrepp i butik	793	774	760	-2%	603	641	685	7%	76%	83%	90%	7,3%		
Bedrägeribrott m.m.	2 061	1 309	2 756	111%	1 450	653	2 295	251%	70%	50%	83%	33,4%		
Ekonomiska brott	10	32	5	-84%	0	11	0	-100%	0%	34%	0%	-34,4%		
Övriga BrB-brott	589	425	486	14%	293	216	203	-6%	50%	51%	42%	-9,1%		
Övriga SSR-brott	1 758	1 444	1 049	-27%	1 287	1 101	785	-29%	73%	76%	75%	-1,4%		
<b>Brottsområde 3</b>	<b>5 211</b>	<b>3 984</b>	<b>5 056</b>	27%	<b>3 633</b>	<b>2 622</b>	<b>3 968</b>	51%	<b>70%</b>	<b>66%</b>	<b>78%</b>	12,7%		
<b>Summa</b>	<b>14 020</b>	<b>12 175</b>	<b>13 377</b>	10%	<b>9 271</b>	<b>7 905</b>	<b>9 568</b>	21%	<b>66%</b>	<b>65%</b>	<b>72%</b>	6,6%		

Brottskategorier	Genomströmningstid (från inkommen anmälan till åklagare till åklagarbeslut)				Förändring % 2012-2013	Genomströmningstid (från färdigt fu-protokoll till åklagarbeslut)				Förändring % 2012-2013
	2011	2012	2013			2011	2012	2013		
Våldsbrott	99	77	85	10%	46	24	26	8%		
Övriga brott mot person	89	60	201	236%	53	25	8	-66%		
Skadegörelsebrott	119	81	116	43%	80	25	29	16%		
Tillgreppsbrott (ej i butik)	73	63	69	9%	46	37	36	-3%		
<b>Brottsområde 1</b>	<b>94</b>	<b>72</b>	<b>121</b>	69%	<b>52</b>	<b>27</b>	<b>22</b>	-18%		
Narkotikabrott	98	136	88	-35%	27	37	23	-39%		
Trafikbrott	99	84	65	-22%	23	18	14	-18%		
<b>Brottsområde 2</b>	<b>98</b>	<b>122</b>	<b>82</b>	-33%	<b>25</b>	<b>27</b>	<b>19</b>	-32%		
Tillgrepp i butik	59	89	273	209%	26	48	77	61%		
Bedrägeribrott m.m.	160	778	316	-59%	47	538	37	-93%		
Ekonomiska brott	1 440	3 140	2 252	-28%	1 322	1 428	1 738	22%		
Övriga BrB-brott	202	129	325	153%	53	38	134	254%		
Övriga SSR-brott	201	137	171	25%	57	34	41	23%		
<b>Brottsområde 3</b>	<b>167</b>	<b>489</b>	<b>300</b>	-39%	<b>51</b>	<b>208</b>	<b>52</b>	-75%		
<b>Summa</b>	<b>120</b>	<b>206</b>	<b>192</b>	-6%	<b>42</b>	<b>93</b>	<b>33</b>	-64%		

## Västerbottens län

## Polismyndigheten

Brottskategorier	Antal anmälda brott			Förändring	Antal inkomna ärenden			Förändring	Medelgenomströmningstider avseende bearbetade ärenden			Förändring
	2011	2012	2013	2012-2013	2011	2012	2013	2012-2013	2011	2012	2013	2012-2013
Våldsbrott	3 889	3 512	3 239	-8%	3 037	2 774	2 618	-6%	105	94	101	8%
Övriga brott mot person	1 988	2 082	2 193	5%	1 540	1 606	1 737	8%	104	79	98	24%
Skadegörelsebrott	1 902	1 838	1 776	-3%	1 677	1 566	1 558	-1%	77	92	95	4%
Tillgreppsbrott (exkl. i butik)	7 854	7 158	7 180	0%	7 452	6 762	6 831	1%	75	62	65	4%
<b>Brottsområde 1</b>	<b>15 633</b>	<b>14 590</b>	<b>14 388</b>	<b>-1%</b>	<b>13 706</b>	<b>12 708</b>	<b>12 744</b>	<b>0%</b>	<b>94</b>	<b>82</b>	<b>89</b>	<b>9%</b>
Narkotikabrott	2 541	1 941	2 517	30%	1 562	1 326	1 679	27%	74	75	80	7%
Trafikbrott	3 115	2 945	2 935	0%	2 419	2 401	2 259	-6%	46	67	70	5%
<b>Brottsområde 2</b>	<b>5 656</b>	<b>4 886</b>	<b>5 452</b>	<b>12%</b>	<b>3 981</b>	<b>3 727</b>	<b>3 938</b>	<b>6%</b>	<b>60</b>	<b>71</b>	<b>76</b>	<b>7%</b>
Tillgrepp i butik	1 220	967	933	-4%	1 119	917	853	-7%	47	47	62	30%
Bedrägeribrott m.m.	2 400	2 862	3 061	7%	2 115	2 364	2 419	2%	131	98	79	-20%
Ekonomiska brott <sup>1</sup>	85	36	13	-64%	33	16	9	-44%	155	64	272	325%
Övriga BrB-brott	1 161	1 250	1 373	10%	958	968	1 014	5%	133	121	118	-3%
Övriga SSR-brott	1 153	1 341	1 060	-21%	786	818	849	4%	174	146	137	-6%
<b>Brottsområde 3</b>	<b>6 019</b>	<b>6 456</b>	<b>6 440</b>	<b>0%</b>	<b>5 011</b>	<b>5 083</b>	<b>5 144</b>	<b>1%</b>	<b>117</b>	<b>100</b>	<b>95</b>	<b>-5%</b>
<b>Totalt</b>	<b>27 308</b>	<b>25 932</b>	<b>26 280</b>	<b>1%</b>	<b>22 698</b>	<b>21 518</b>	<b>21 826</b>	<b>1%</b>	<b>92</b>	<b>85</b>	<b>87</b>	<b>3%</b>

Brottskategorier	Antal ärenden redovisade till åklagare			Förändring	Andel ärenden redovisade till åklagare av inkomna ärenden			Förändring	Antal ärenden redovisade till utredningstimmar			Förändring
	2011	2012	2013	2012-2013	2011	2012	2013	2012-2013	2011	2012	2013	2012-2013
Våldsbrott	813	642	561	-13%	27%	23%	21%	-1,7%	13,8	9,5	8,8	-7%
Övriga brott mot person	152	128	138	8%	10%	8%	8%	0,0%	8,7	6,0	6,8	13%
Skadegörelsebrott	213	199	168	-16%	13%	13%	11%	-1,9%	19,2	16,0	14,9	-7%
Tillgreppsbrott (exkl. i butik)	385	384	278	-28%	5%	6%	4%	-1,6%	10,7	10,4	8,4	-19%
<b>Brottsområde 1</b>	<b>1 563</b>	<b>1 353</b>	<b>1 145</b>	<b>-15%</b>	<b>11%</b>	<b>11%</b>	<b>9%</b>	<b>-1,7%</b>	<b>12,6</b>	<b>9,8</b>	<b>8,9</b>	<b>-9%</b>
Narkotikabrott	957	684	804	18%	61%	52%	48%	-3,7%	23	14	19	32%
Trafikbrott	1 134	953	958	1%	47%	40%	42%	2,7%	40	35	41	17%
<b>Brottsområde 2</b>	<b>2 091</b>	<b>1 637</b>	<b>1 762</b>	<b>8%</b>	<b>53%</b>	<b>44%</b>	<b>45%</b>	<b>0,8%</b>	<b>30,2</b>	<b>21,7</b>	<b>26,6</b>	<b>22%</b>
Tillgrepp i butik	616	466	389	-17%	55%	51%	46%	-5,2%	52,4	48,1	44,0	-9%
Bedrägeribrott m.m.	391	199	274	38%	18%	8%	11%	2,9%	34,4	13,9	17,3	24%
Ekonomiska brott <sup>1</sup>	25	6	4	-33%	76%	38%	44%	6,9%	10,3	2,4	1,8	-25%
Övriga BrB-brott	167	172	175	2%	17%	18%	17%	-0,5%	15,0	11,0	11,8	7%
Övriga SSR-brott	249	245	234	-4%	32%	30%	28%	-2,4%	30,4	24,2	23,7	-2%
<b>Brottsområde 3</b>	<b>1 448</b>	<b>1 088</b>	<b>1 076</b>	<b>-1%</b>	<b>29%</b>	<b>21%</b>	<b>21%</b>	<b>-0,5%</b>	<b>32,2</b>	<b>20,8</b>	<b>20,9</b>	<b>0%</b>
<b>Totalt</b>	<b>5 102</b>	<b>4 078</b>	<b>3 983</b>	<b>-2%</b>	<b>22%</b>	<b>19%</b>	<b>18%</b>	<b>-0,7%</b>	<b>21,4</b>	<b>15,4</b>	<b>16,2</b>	<b>5%</b>

Brottskategorier	Antal bearbetade ärenden per 1 500 utredningstimmar			Förändring	Antal öppna ärenden			Förändring	Andel positiva lagföringsbeslut där förundersökning letts av polismyndighet av beslutade brottsmisstankar			Förändring
	2011	2012	2013	2012-2013	2011	2012	2013	2012-2013	2011	2012	2013	2012-2013
Våldsbrott	47	38	37	-1%	704	712	677	-5%	72%	77%	75%	-1,6%
Övriga brott mot person	47	40	46	13%	227	250	228	-9%	69%	68%	65%	-2,8%
Skadegörelsebrott	43	38	54	42%	78	164	130	-21%	73%	78%	72%	-6,1%
Tillgreppsbrott (exkl. i butik)	42	44	49	13%	237	303	366	21%	77%	77%	80%	3,7%
<b>Brottsområde 1</b>	<b>45</b>	<b>40</b>	<b>43</b>	<b>9%</b>	<b>1 246</b>	<b>1 429</b>	<b>1 401</b>	<b>-2%</b>	<b>73%</b>	<b>76%</b>	<b>75%</b>	<b>-1,6%</b>
Narkotikabrott	39	26	37	47%	253	336	382	14%	97%	97%	96%	-0,9%
Trafikbrott	52	48	58	20%	242	348	265	-24%	93%	94%	94%	0,2%
<b>Brottsområde 2</b>	<b>45</b>	<b>34</b>	<b>44</b>	<b>32%</b>	<b>495</b>	<b>684</b>	<b>647</b>	<b>-5%</b>	<b>95%</b>	<b>95%</b>	<b>95%</b>	<b>-0,4%</b>
Tillgrepp i butik	78	75	74	0%	85	102	143	40%	95%	93%	92%	-1,3%
Bedrägeribrott m.m.	122	91	89	-2%	288	343	271	-21%	76%	66%	84%	18,0%
Ekonomiska brott <sup>1</sup>	18	4	10	148%	9	15	1	-93%	-	-	-	-
Övriga BrB-brott	53	36	42	16%	207	222	231	4%	91%	82%	90%	7,9%
Övriga SSR-brott	72	64	61	-5%	272	267	343	28%	87%	88%	92%	3,6%
<b>Brottsområde 3</b>	<b>79</b>	<b>62</b>	<b>64</b>	<b>3%</b>	<b>861</b>	<b>949</b>	<b>989</b>	<b>4%</b>	<b>89%</b>	<b>86%</b>	<b>90%</b>	<b>4,4%</b>
<b>Totalt</b>	<b>51</b>	<b>42</b>	<b>48</b>	<b>13%</b>	<b>2 602</b>	<b>3 062</b>	<b>3 037</b>	<b>-1%</b>	<b>89%</b>	<b>87%</b>	<b>89%</b>	<b>1,3%</b>

<sup>1</sup> Ekonomiska brott hanteras av Ekobrottsmyndigheten, se avsnitt 2.4.9.



## Åklagarkammaren i Umeå

Brottskategorier	Antal beslut				Förändring % 2012-2013	Antal lagföringsbeslut				Förändring % 2012-2013	Andel lagföringsbeslut av totalt antal brottsmisstankar med beslut			Förändring %-enheter 2012-2013
	2011	2012	2013			2011	2012	2013			2011	2012	2013	
Våldsbrott	2 365	1 916	1 781		-7%	963	696	651		-6%	41%	36%	37%	0,2%
Övriga brott mot person	597	660	673		2%	214	173	167		-3%	36%	26%	25%	-1,4%
Skadegörelsebrott	402	247	408		65%	247	146	246		68%	61%	59%	60%	1,2%
Tillgreppsbrott (ej i butik)	870	1 045	619		-41%	433	583	342		-41%	50%	56%	55%	-0,5%
<b>Brottsområde 1</b>	<b>4 234</b>	<b>3 868</b>	<b>3 481</b>		<b>-10%</b>	<b>1 857</b>	<b>1 598</b>	<b>1 406</b>		<b>-12%</b>	<b>44%</b>	<b>41%</b>	<b>40%</b>	<b>-0,9%</b>
Narkotikabrott	2 045	1 229	1 366		11%	1 719	988	1 115		13%	84%	80%	82%	1,2%
Trafikbrott	1 082	803	866		8%	936	721	773		7%	87%	90%	89%	-0,5%
<b>Brottsområde 2</b>	<b>3 127</b>	<b>2 032</b>	<b>2 232</b>		<b>10%</b>	<b>2 655</b>	<b>1 709</b>	<b>1 888</b>		<b>10%</b>	<b>85%</b>	<b>84%</b>	<b>85%</b>	<b>0,5%</b>
Tillgrepp i butik	823	701	512		-27%	646	512	412		-20%	78%	73%	80%	7,4%
Bedrägeribrott m.m.	1 026	600	684		14%	603	294	497		69%	59%	49%	73%	23,7%
Ekonomiska brott	1 296	950	485		-49%	324	169	86		-49%	25%	18%	18%	-0,1%
Övriga BrB-brott	502	480	527		10%	252	221	269		22%	50%	46%	51%	5,0%
Övriga SSR-brott	1 368	868	886		2%	1 011	619	630		2%	74%	71%	71%	-0,2%
<b>Brottsområde 3</b>	<b>5 015</b>	<b>3 599</b>	<b>3 094</b>		<b>-14%</b>	<b>2 836</b>	<b>1 815</b>	<b>1 894</b>		<b>4%</b>	<b>57%</b>	<b>50%</b>	<b>61%</b>	<b>10,8%</b>
<b>Summa</b>	<b>12 376</b>	<b>9 499</b>	<b>8 807</b>		<b>-7%</b>	<b>7 348</b>	<b>5 122</b>	<b>5 188</b>		<b>1%</b>	<b>59%</b>	<b>54%</b>	<b>59%</b>	<b>5,0%</b>

Brottskategorier	Genomströmningstid (från inkommen anmälan till åklagare till åklagarbeslut)				Förändring % 2012-2013	Genomströmningstid (från färdigt fu-protokoll till åklagarbeslut)				Förändring % 2012-2013
	2011	2012	2013			2011	2012	2013		
Våldsbrott	97	77	81		5%	32	36	25		-31%
Övriga brott mot person	103	68	72		6%	34	44	20		-55%
Skadegörelsebrott	88	53	168		219%	34	38	48		29%
Tillgreppsbrott (ej i butik)	81	41	40		-3%	44	23	17		-26%
<b>Brottsområde 1</b>	<b>94</b>	<b>64</b>	<b>79</b>		<b>24%</b>	<b>36</b>	<b>33</b>	<b>27</b>		<b>-19%</b>
Narkotikabrott	88	92	68		-27%	28	22	18		-20%
Trafikbrott	104	101	74		-27%	22	16	10		-34%
<b>Brottsområde 2</b>	<b>91</b>	<b>94</b>	<b>69</b>		<b>-27%</b>	<b>26</b>	<b>19</b>	<b>15</b>		<b>-24%</b>
Tillgrepp i butik	42	36	21		-42%	28	17	10		-42%
Bedrägeribrott m.m.	271	136	103		-24%	41	48	40		-18%
Ekonomiska brott	307	394	351		-11%	95	78	19		-75%
Övriga BrB-brott	160	134	98		-27%	46	33	23		-32%
Övriga SSR-brott	111	93	137		48%	31	30	33		11%
<b>Brottsområde 3</b>	<b>244</b>	<b>234</b>	<b>163</b>		<b>-30%</b>	<b>42</b>	<b>35</b>	<b>28</b>		<b>-20%</b>
<b>Summa</b>	<b>157</b>	<b>131</b>	<b>109</b>		<b>-17%</b>	<b>35</b>	<b>29</b>	<b>23</b>		<b>-22%</b>

## Västernorrlands län

## Polismyndigheten

Brottskategorier	Antal anmälda brott			Förändring	Antal inkomna ärenden			Förändring	Medelgenomströmningstider avseende bearbetade ärenden			Förändring
	2011	2012	2013	2012-2013	2011	2012	2013	2012-2013	2011	2012	2013	2012-2013
Våldsbrott	4 309	4 282	3 722	-13%	3 527	3 496	3 072	-12%	98	100	111	11%
Övriga brott mot person	2 301	2 737	2 488	-9%	1 868	1 999	1 987	-1%	97	94	106	13%
Skadegörelsebrott	3 454	3 230	3 080	-5%	3 160	2 922	2 829	-3%	93	89	91	3%
Tillgreppsbrott (exkl. i butik)	8 062	7 779	8 092	4%	7 465	7 237	7 615	5%	63	58	55	-6%
<b>Brottsområde 1</b>	<b>18 126</b>	<b>18 028</b>	<b>17 382</b>	<b>-4%</b>	<b>16 020</b>	<b>15 654</b>	<b>15 503</b>	<b>-1%</b>	<b>87</b>	<b>85</b>	<b>89</b>	<b>4%</b>
Narkotikabrott	2 280	2 264	2 534	12%	1 695	1 544	1 614	5%	94	79	81	2%
Trafikbrott	4 280	4 193	3 876	-8%	3 421	3 493	3 076	-12%	49	52	72	39%
<b>Brottsområde 2</b>	<b>6 560</b>	<b>6 457</b>	<b>6 410</b>	<b>-1%</b>	<b>5 116</b>	<b>5 037</b>	<b>4 690</b>	<b>-7%</b>	<b>72</b>	<b>63</b>	<b>76</b>	<b>21%</b>
Tillgrepp i butik	1 356	1 131	918	-19%	1 332	1 106	900	-19%	40	58	70	21%
Bedrägeribrott m.m.	2 964	3 215	4 045	26%	2 317	2 483	2 547	3%	115	94	97	3%
Ekonomiska brott <sup>1</sup>	31	45	73	62%	12	18	25	39%	281	107	254	138%
Övriga BrB-brott	1 092	1 290	1 275	-1%	869	934	931	0%	134	142	130	-8%
Övriga SSR-brott	1 693	1 251	914	-27%	974	936	756	-19%	127	195	161	-17%
<b>Brottsområde 3</b>	<b>7 136</b>	<b>6 932</b>	<b>7 225</b>	<b>4%</b>	<b>5 504</b>	<b>5 477</b>	<b>5 159</b>	<b>-6%</b>	<b>101</b>	<b>112</b>	<b>110</b>	<b>-2%</b>
<b>Totalt</b>	<b>31 822</b>	<b>31 417</b>	<b>31 017</b>	<b>-1%</b>	<b>26 640</b>	<b>26 168</b>	<b>25 352</b>	<b>-3%</b>	<b>87</b>	<b>87</b>	<b>91</b>	<b>5%</b>

Brottskategorier	Antal ärenden redovisade till åklagare			Förändring	Andel ärenden redovisade till åklagare av inkomna ärenden			Förändring	Antal ärenden redovisade till åklagare per 1 500 utredningstimmar			Förändring
	2011	2012	2013	2012-2013	2011	2012	2013	2012-2013	2011	2012	2013	2012-2013
Våldsbrott	872	749	679	-9%	25%	21%	22%	0,7%	16,0	14,5	13,8	-5%
Övriga brott mot person	166	142	123	-13%	9%	7%	6%	-0,9%	15,5	11,1	10,1	-9%
Skadegörelsebrott	137	153	161	5%	4%	5%	6%	0,5%	31,8	14,1	16,1	14%
Tillgreppsbrott (exkl. i butik)	311	282	295	5%	4%	4%	4%	0,0%	7,4	5,9	6,5	11%
<b>Brottsområde 1</b>	<b>1 486</b>	<b>1 326</b>	<b>1 258</b>	<b>-5%</b>	<b>9%</b>	<b>8%</b>	<b>8%</b>	<b>-0,4%</b>	<b>13,3</b>	<b>10,8</b>	<b>10,8</b>	<b>0%</b>
Narkotikabrott	1 253	977	917	-6%	74%	63%	57%	-6,5%	57	51	53	3%
Trafikbrott	1 316	1 430	988	-31%	38%	41%	32%	-8,8%	111	72	56	-22%
<b>Brottsområde 2</b>	<b>2 569</b>	<b>2 407</b>	<b>1 905</b>	<b>-21%</b>	<b>50%</b>	<b>48%</b>	<b>41%</b>	<b>-7,2%</b>	<b>75,9</b>	<b>61,8</b>	<b>54,4</b>	<b>-12%</b>
Tillgrepp i butik	651	478	417	-13%	49%	43%	46%	3,1%	143,8	67,7	63,8	-6%
Bedrägeribrott m.m.	253	245	169	-31%	11%	10%	7%	-3,2%	43,7	29,3	22,3	-24%
Ekonomiska brott <sup>1</sup>	1	3	0	-100%	8%	17%	0%	-	0,3	0,4	0,0	-
Övriga BrB-brott	186	144	157	9%	21%	15%	17%	1,4%	16,7	12,3	13,4	9%
Övriga SSR-brott	343	261	209	-20%	35%	28%	28%	-0,2%	22,0	14,8	12,3	-17%
<b>Brottsområde 3</b>	<b>1 434</b>	<b>1 131</b>	<b>952</b>	<b>-16%</b>	<b>26%</b>	<b>21%</b>	<b>18%</b>	<b>-2,2%</b>	<b>35,6</b>	<b>21,7</b>	<b>19,0</b>	<b>-12%</b>
<b>Totalt</b>	<b>5 489</b>	<b>4 864</b>	<b>4 115</b>	<b>-15%</b>	<b>21%</b>	<b>19%</b>	<b>16%</b>	<b>-2,4%</b>	<b>29,6</b>	<b>22,7</b>	<b>20,4</b>	<b>-10%</b>

Brottskategorier	Antal bearbetade ärenden per 1 500 utredningstimmar			Förändring	Antal öppna ärenden			Förändring	Andel positiva lagföringsbeslut där förundersökning letts av polismyndighet av beslutade brottsmisstankar			Förändring
	2011	2012	2013	2012-2013	2011	2012	2013	2012-2013	2011	2012	2013	2012-2013
Våldsbrott	61	61	60	-1%	829	940	800	-15%	64%	61%	54%	-7,4%
Övriga brott mot person	115	86	97	14%	319	383	312	-19%	47%	56%	52%	-3,8%
Skadegörelsebrott	125	49	59	20%	122	147	149	1%	73%	64%	79%	15,0%
Tillgreppsbrott (exkl. i butik)	51	47	58	22%	335	417	448	7%	64%	89%	74%	-14,7%
<b>Brottsområde 1</b>	<b>65</b>	<b>57</b>	<b>63</b>	<b>10%</b>	<b>1 605</b>	<b>1 887</b>	<b>1 709</b>	<b>-9%</b>	<b>63%</b>	<b>75%</b>	<b>62%</b>	<b>-12,4%</b>
Narkotikabrott	89	80	91	14%	306	325	361	11%	94%	97%	95%	-1,3%
Trafikbrott	159	104	93	-11%	313	361	406	12%	96%	95%	95%	0,0%
<b>Brottsområde 2</b>	<b>113</b>	<b>92</b>	<b>92</b>	<b>0%</b>	<b>619</b>	<b>686</b>	<b>767</b>	<b>12%</b>	<b>95%</b>	<b>96%</b>	<b>95%</b>	<b>-0,6%</b>
Tillgrepp i butik	243	121	117	-4%	87	166	119	-28%	95%	94%	95%	1,2%
Bedrägeribrott m.m.	278	180	198	10%	391	360	410	14%	42%	60%	48%	-12,6%
Ekonomiska brott <sup>1</sup>	3	1	5	394%	7	15	1	-93%	-	-	100%	-
Övriga BrB-brott	65	54	56	3%	242	244	230	-6%	84%	74%	66%	-7,8%
Övriga SSR-brott	49	38	35	-8%	307	312	292	-6%	84%	90%	89%	-1,4%
<b>Brottsområde 3</b>	<b>104</b>	<b>70</b>	<b>71</b>	<b>1%</b>	<b>1 034</b>	<b>1 097</b>	<b>1 052</b>	<b>-4%</b>	<b>78%</b>	<b>83%</b>	<b>80%</b>	<b>-3,0%</b>
<b>Totalt</b>	<b>82</b>	<b>67</b>	<b>70</b>	<b>5%</b>	<b>3 258</b>	<b>3 670</b>	<b>3 528</b>	<b>-4%</b>	<b>84%</b>	<b>88%</b>	<b>84%</b>	<b>-3,4%</b>

<sup>1</sup> Ekonomiska brott hanteras av Ekobrottsmyndigheten, se avsnitt 2.4.9.

## Åklagarkammaren i Sundsvall

Brottskategorier	Antal beslut				Förändring % 2012-2013	Antal lagföringsbeslut				Förändring % 2012-2013	Andel lagföringsbeslut av totalt antal brottsmisstankar med beslut			Förändring %-enheter 2012-2013
	2011	2012	2013			2011	2012	2013			2011	2012	2013	
Våldsbrott	2 825	2 605	2 074	-20%	988	932	672	-28%	35%	36%	32%	-3,4%		
Övriga brott mot person	1 093	898	725	-19%	266	174	152	-13%	24%	19%	21%	1,6%		
Skadegörelsebrott	368	322	288	-11%	157	133	183	38%	43%	41%	64%	22,2%		
Tillgreppsbrott (ej i butik)	802	907	564	-38%	346	561	296	-47%	43%	62%	52%	-9,4%		
<b>Brottsområde 1</b>	<b>5 088</b>	<b>4 732</b>	<b>3 651</b>	<b>-23%</b>	<b>1 757</b>	<b>1 800</b>	<b>1 303</b>	<b>-28%</b>	<b>35%</b>	<b>38%</b>	<b>36%</b>	<b>-2,4%</b>		
Narkotikabrott	1 903	1 623	1 679	3%	1 404	1 319	1 487	13%	74%	81%	89%	7,3%		
Trafikbrott	1 582	1 400	1 194	-15%	1 407	1 281	1 093	-15%	89%	92%	92%	0,0%		
<b>Brottsområde 2</b>	<b>3 485</b>	<b>3 023</b>	<b>2 873</b>	<b>-5%</b>	<b>2 811</b>	<b>2 600</b>	<b>2 580</b>	<b>-1%</b>	<b>81%</b>	<b>86%</b>	<b>90%</b>	<b>3,8%</b>		
Tillgrepp i butik	807	568	538	-5%	627	439	467	6%	78%	77%	87%	9,5%		
Bedrägeribrott m.m.	1 071	833	1 417	70%	432	343	770	124%	40%	41%	54%	13,2%		
Ekonomiska brott	676	487	679	39%	233	119	241	103%	34%	24%	35%	11,1%		
Övriga BrB-brott	611	632	413	-35%	269	353	170	-52%	44%	56%	41%	-14,7%		
Övriga SSR-brott	1 377	1 089	695	-36%	898	791	442	-44%	65%	73%	64%	-9,0%		
<b>Brottsområde 3</b>	<b>4 542</b>	<b>3 609</b>	<b>3 742</b>	<b>4%</b>	<b>2 459</b>	<b>2 045</b>	<b>2 090</b>	<b>2%</b>	<b>54%</b>	<b>57%</b>	<b>56%</b>	<b>-0,8%</b>		
<b>Summa</b>	<b>13 115</b>	<b>11 364</b>	<b>10 266</b>	<b>-10%</b>	<b>7 027</b>	<b>6 445</b>	<b>5 973</b>	<b>-7%</b>	<b>54%</b>	<b>57%</b>	<b>58%</b>	<b>1,5%</b>		

Brottskategorier	Genomströmningstid (från inkommen anmälan till åklagare till åklagarbeslut)				Förändring % 2012-2013	Genomströmningstid (från färdigt fu-protokoll till åklagarbeslut)				Förändring % 2012-2013
	2011	2012	2013			2011	2012	2013		
Våldsbrott	97	95	103	8%	17	16	27	64%		
Övriga brott mot person	81	64	89	37%	27	13	30	129%		
Skadegörelsebrott	74	69	121	76%	17	14	24	70%		
Tillgreppsbrott (ej i butik)	63	87	87	0%	18	36	33	-8%		
<b>Brottsområde 1</b>	<b>87</b>	<b>85</b>	<b>98</b>	<b>16%</b>	<b>19</b>	<b>21</b>	<b>28</b>	<b>36%</b>		
Narkotikabrott	76	99	56	-43%	15	15	20	28%		
Trafikbrott	79	88	87	-1%	15	12	16	34%		
<b>Brottsområde 2</b>	<b>77</b>	<b>97</b>	<b>61</b>	<b>-38%</b>	<b>15</b>	<b>14</b>	<b>18</b>	<b>32%</b>		
Tillgrepp i butik	31	74	45	-40%	16	10	12	27%		
Bedrägeribrott m.m.	133	101	101	1%	37	39	35	-12%		
Ekonomiska brott	183	253	310	23%	20	25	33	28%		
Övriga BrB-brott	96	106	133	26%	14	20	20	4%		
Övriga SSR-brott	94	121	180	48%	19	19	56	198%		
<b>Brottsområde 3</b>	<b>121</b>	<b>137</b>	<b>170</b>	<b>24%</b>	<b>23</b>	<b>22</b>	<b>34</b>	<b>53%</b>		
<b>Summa</b>	<b>96</b>	<b>103</b>	<b>121</b>	<b>18%</b>	<b>19</b>	<b>19</b>	<b>26</b>	<b>42%</b>		

## Västmanlands län

## Polismyndigheten

Brottskategorier	Antal anmälda brott			Förändring %	Antal inkomna ärenden			Förändring %	Medelgenomströmningstider avseende bearbetade ärenden			Förändring %
	2011	2012	2013	2012-2013	2011	2012	2013	2012-2013	2011	2012	2013	2012-2013
Våldsbrott	5 111	4 978	4 557	-8%	4 017	3 874	3 608	-7%	71	76	92	21%
Övriga brott mot person	2 795	3 105	3 563	15%	2 229	2 404	2 764	15%	59	68	77	13%
Skadegörelsebrott	4 894	4 385	3 446	-21%	4 498	3 999	3 110	-22%	67	83	83	0%
Tillgreppsbrott (exkl. i butik)	13 626	11 940	11 663	-2%	12 701	11 127	11 029	-1%	55	69	72	5%
<b>Brottsområde 1</b>	<b>26 426</b>	<b>24 408</b>	<b>23 229</b>	<b>-5%</b>	<b>23 445</b>	<b>21 404</b>	<b>20 511</b>	<b>-4%</b>	<b>64</b>	<b>73</b>	<b>82</b>	<b>12%</b>
Narkotikabrott	2 933	2 637	2 818	7%	1 860	1 586	1 968	24%	71	74	92	23%
Trafikbrott	5 345	4 506	4 381	-3%	3 879	3 548	3 056	-14%	28	43	47	10%
<b>Brottsområde 2</b>	<b>8 278</b>	<b>7 143</b>	<b>7 199</b>	<b>1%</b>	<b>5 739</b>	<b>5 134</b>	<b>5 024</b>	<b>-2%</b>	<b>50</b>	<b>58</b>	<b>72</b>	<b>25%</b>
Tillgrepp i butik	2 006	1 645	1 225	-26%	1 877	1 573	1 143	-27%	48	61	86	41%
Bedrägeribrott m.m.	3 131	3 626	4 328	19%	2 485	2 796	3 302	18%	105	94	108	16%
Ekonomiska brott <sup>1</sup>	114	149	51	-66%	37	48	23	-52%	213	144	204	42%
Övriga BrB-brott	1 538	1 797	1 731	-4%	1 176	1 346	1 242	-8%	101	97	110	13%
Övriga SSR-brott	1 215	1 050	1 198	14%	814	704	875	24%	89	105	112	7%
<b>Brottsområde 3</b>	<b>8 004</b>	<b>8 267</b>	<b>8 533</b>	<b>3%</b>	<b>6 389</b>	<b>6 467</b>	<b>6 585</b>	<b>2%</b>	<b>85</b>	<b>87</b>	<b>105</b>	<b>21%</b>
<b>Totalt</b>	<b>42 708</b>	<b>39 818</b>	<b>38 961</b>	<b>-2%</b>	<b>35 573</b>	<b>33 005</b>	<b>32 120</b>	<b>-3%</b>	<b>66</b>	<b>73</b>	<b>86</b>	<b>17%</b>

Brottskategorier	Antal ärenden redovisade till åklagare			Förändring %	Andel ärenden redovisade till åklagare av inkomna ärenden			Förändring %-enheter	Antal ärenden redovisade till åklagare per 1 500 utredningstimmar			Förändring %
	2011	2012	2013	2012-2013	2011	2012	2013	2012-2013	2011	2012	2013	2012-2013
Våldsbrott	967	817	737	-10%	24%	21%	20%	-0,7%	12,0	10,3	10,5	2%
Övriga brott mot person	126	147	212	44%	6%	6%	8%	1,6%	4,7	4,8	6,6	38%
Skadegörelsebrott	130	148	185	25%	3%	4%	6%	2,2%	7,7	6,2	7,8	26%
Tillgreppsbrott (exkl. i butik)	395	333	332	0%	3%	3%	3%	0,0%	8,0	5,5	5,0	-10%
<b>Brottsområde 1</b>	<b>1 618</b>	<b>1 445</b>	<b>1 466</b>	<b>1%</b>	<b>7%</b>	<b>7%</b>	<b>7%</b>	<b>0,4%</b>	<b>9,3</b>	<b>7,4</b>	<b>7,6</b>	<b>2%</b>
Narkotikabrott	1 453	1 059	1 153	9%	78%	67%	59%	-8,2%	39	25	33	31%
Trafikbrott	1 791	1 565	1 195	-24%	46%	44%	39%	-5,0%	74	68	51	-24%
<b>Brottsområde 2</b>	<b>3 244</b>	<b>2 624</b>	<b>2 348</b>	<b>-11%</b>	<b>57%</b>	<b>51%</b>	<b>47%</b>	<b>-4,4%</b>	<b>52,9</b>	<b>40,2</b>	<b>40,2</b>	<b>0%</b>
Tillgrepp i butik	731	618	503	-19%	39%	39%	44%	4,7%	76,2	76,6	59,0	-23%
Bedrägeribrott m.m.	347	297	336	13%	14%	11%	10%	-0,4%	16,4	16,8	18,3	8%
Ekonomiska brott <sup>1</sup>	23	16	12	-25%	62%	33%	52%	18,8%	6,4	2,8	2,5	-11%
Övriga BrB-brott	223	225	194	-14%	19%	17%	16%	-1,1%	12,4	10,7	9,5	-12%
Övriga SSR-brott	290	220	228	4%	36%	31%	26%	-5,2%	49,4	37,7	48,2	28%
<b>Brottsområde 3</b>	<b>1 614</b>	<b>1 376</b>	<b>1 273</b>	<b>-7%</b>	<b>25%</b>	<b>21%</b>	<b>19%</b>	<b>-1,9%</b>	<b>27,8</b>	<b>23,6</b>	<b>22,3</b>	<b>-5%</b>
<b>Totalt</b>	<b>6 476</b>	<b>5 445</b>	<b>5 087</b>	<b>-7%</b>	<b>18%</b>	<b>16%</b>	<b>16%</b>	<b>-0,7%</b>	<b>22,1</b>	<b>17,1</b>	<b>16,5</b>	<b>-4%</b>

Brottskategorier	Antal bearbetade ärenden per 1 500 utredningstimmar			Förändring %	Antal öppna ärenden			Förändring %	Andel positiva lagföringsbeslut där förundersökning letts av polismyndighet av beslutade brottsmisstankar			Förändring %-enheter
	2011	2012	2013	2012-2013	2011	2012	2013	2012-2013	2011	2012	2013	2012-2013
Våldsbrott	47	42	45	8%	732	968	1 022	6%	59%	64%	67%	2,6%
Övriga brott mot person	43	39	42	10%	250	336	422	26%	48%	73%	55%	-17,3%
Skadegörelsebrott	35	27	29	10%	154	186	166	-11%	74%	68%	52%	-15,7%
Tillgreppsbrott (exkl. i butik)	57	42	41	-2%	496	637	603	-5%	72%	70%	72%	1,4%
<b>Brottsområde 1</b>	<b>48</b>	<b>39</b>	<b>41</b>	<b>5%</b>	<b>1 632</b>	<b>2 127</b>	<b>2 213</b>	<b>4%</b>	<b>63%</b>	<b>67%</b>	<b>64%</b>	<b>-3,2%</b>
Narkotikabrott	54	38	51	36%	359	366	528	44%	93%	93%	95%	2,0%
Trafikbrott	82	79	60	-24%	401	507	348	-31%	96%	95%	95%	0,3%
<b>Brottsområde 2</b>	<b>65</b>	<b>52</b>	<b>55</b>	<b>4%</b>	<b>760</b>	<b>873</b>	<b>876</b>	<b>0%</b>	<b>94%</b>	<b>94%</b>	<b>95%</b>	<b>1,2%</b>
Tillgrepp i butik	149	146	112	-23%	202	246	198	-20%	92%	96%	96%	0,2%
Bedrägeribrott m.m.	72	89	85	-5%	430	448	565	26%	69%	77%	78%	1,3%
Ekonomiska brott <sup>1</sup>	13	5	10	90%	17	28	1	-96%	-	-	-	-
Övriga BrB-brott	48	41	38	-8%	211	269	275	2%	79%	74%	80%	5,5%
Övriga SSR-brott	116	93	115	24%	187	181	245	35%	87%	86%	90%	4,2%
<b>Brottsområde 3</b>	<b>78</b>	<b>72</b>	<b>68</b>	<b>-5%</b>	<b>1 047</b>	<b>1 172</b>	<b>1 284</b>	<b>10%</b>	<b>86%</b>	<b>86%</b>	<b>88%</b>	<b>2,0%</b>
<b>Totalt</b>	<b>57</b>	<b>48</b>	<b>49</b>	<b>2%</b>	<b>3 439</b>	<b>4 172</b>	<b>4 373</b>	<b>5%</b>	<b>88%</b>	<b>87%</b>	<b>88%</b>	<b>0,1%</b>

<sup>1</sup> Ekonomiska brott hanteras av Ekobrottsmyndigheten, se avsnitt 2.4.9.

## Åklagarkammaren i Västerås

Brottskategorier	Antal beslut				Förändring % 2012-2013	Antal lagföringsbeslut				Förändring % 2012-2013	Andel lagföringsbeslut av totalt antal brottsmisstankar med beslut			Förändring %-enheter 2012-2013	
	2011	2012	2013			2011	2012	2013			2011	2012	2013		
Våldsbrott	3 165	2 411	2 281		-5%	1 036	851	769		-10%	33%	35%	34%		-1,6%
Övriga brott mot person	892	797	885		11%	162	195	171		-12%	18%	24%	19%		-5,1%
Skadegörelsebrott	374	304	415		37%	145	152	242		59%	39%	50%	58%		8,3%
Tillgreppsbrott (ej i butik)	919	715	603		-16%	391	324	296		-9%	43%	45%	49%		3,8%
<b>Brottsområde 1</b>	<b>5 350</b>	<b>4 227</b>	<b>4 184</b>		<b>-1%</b>	<b>1 734</b>	<b>1 522</b>	<b>1 478</b>		<b>-3%</b>	<b>32%</b>	<b>36%</b>	<b>35%</b>		<b>-0,7%</b>
Narkotikabrott	2 594	1 967	1 641		-17%	2 050	1 548	1 397		-10%	79%	79%	85%		6,4%
Trafikbrott	1 994	1 650	1 301		-21%	1 698	1 416	1 175		-17%	85%	86%	90%		4,5%
<b>Brottsområde 2</b>	<b>4 588</b>	<b>3 617</b>	<b>2 942</b>		<b>-19%</b>	<b>3 748</b>	<b>2 964</b>	<b>2 572</b>		<b>-13%</b>	<b>82%</b>	<b>82%</b>	<b>87%</b>		<b>5,5%</b>
Tillgrepp i butik	964	804	560		-30%	701	612	496		-19%	73%	76%	89%		12,5%
Bedrägeribrott m.m.	1 048	775	977		26%	458	378	612		62%	44%	49%	63%		13,9%
Ekonomiska brott	39	0	0		-	1	0	0		-	3%	-	-		-
Övriga BrB-brott	708	627	523		-17%	261	265	233		-12%	37%	42%	45%		2,3%
Övriga SSR-brott	1 930	1 508	835		-45%	1 415	1 113	661		-41%	73%	74%	79%		5,4%
<b>Brottsområde 3</b>	<b>4 689</b>	<b>3 714</b>	<b>2 895</b>		<b>-22%</b>	<b>2 836</b>	<b>2 368</b>	<b>2 002</b>		<b>-15%</b>	<b>60%</b>	<b>64%</b>	<b>69%</b>		<b>5,4%</b>
<b>Summa</b>	<b>14 627</b>	<b>11 558</b>	<b>10 021</b>		<b>-13%</b>	<b>8 318</b>	<b>6 854</b>	<b>6 052</b>		<b>-12%</b>	<b>57%</b>	<b>59%</b>	<b>60%</b>		<b>1,1%</b>

Brottskategorier	Genomströmningstid (från inkommen anmälan till åklagare till åklagarbeslut)				Förändring % 2012-2013	Genomströmningstid (från färdigt fu-protokoll till åklagarbeslut)				Förändring % 2012-2013
	2011	2012	2013			2011	2012	2013		
Våldsbrott	82	82	102		24%	25	18	25		40%
Övriga brott mot person	59	62	66		7%	18	17	25		48%
Skadegörelsebrott	71	100	70		-30%	18	18	23		28%
Tillgreppsbrott (ej i butik)	77	80	78		-2%	17	29	24		-16%
<b>Brottsområde 1</b>	<b>76</b>	<b>79</b>	<b>88</b>		<b>12%</b>	<b>22</b>	<b>20</b>	<b>24</b>		<b>22%</b>
Narkotikabrott	72	79	83		5%	16	17	17		0%
Trafikbrott	71	61	67		9%	16	12	13		9%
<b>Brottsområde 2</b>	<b>72</b>	<b>74</b>	<b>79</b>		<b>8%</b>	<b>16</b>	<b>15</b>	<b>15</b>		<b>4%</b>
Tillgrepp i butik	58	43	27		-38%	13	12	12		1%
Bedrägeribrott m.m.	153	132	78		-41%	30	46	35		-23%
Ekonomiska brott	2 274	-	-		-	1 310	-	-		-
Övriga BrB-brott	99	116	106		-9%	27	22	26		19%
Övriga SSR-brott	84	116	122		5%	21	17	13		-23%
<b>Brottsområde 3</b>	<b>150</b>	<b>111</b>	<b>91</b>		<b>-18%</b>	<b>34</b>	<b>22</b>	<b>21</b>		<b>-4%</b>
<b>Summa</b>	<b>95</b>	<b>86</b>	<b>88</b>		<b>2%</b>	<b>24</b>	<b>19</b>	<b>20</b>		<b>6%</b>

## Västra Götalands län

## Polismyndigheten

Brottskategorier	Antal anmälda brott			Förändring %	Antal inkomna ärenden			Förändring %	Medelgenomströmningstider avseende bearbetade ärenden			Förändring %
	2011	2012	2013	2012-2013	2011	2012	2013	2012-2013	2011	2012	2013	2012-2013
Våldsbrott	25 059	25 369	24 055	-5%	19 953	20 174	19 552	-3%	91	88	94	6%
Övriga brott mot person	13 267	16 673	16 486	-1%	10 320	12 052	12 925	7%	88	85	82	-3%
Skadegörelsebrott	29 852	28 707	22 583	-21%	27 623	23 701	20 719	-13%	77	100	85	-15%
Tillgreppsbrott (exkl. i butik)	79 463	78 788	84 475	7%	75 053	74 257	80 012	8%	69	74	69	-6%
<b>Brottsområde 1</b>	<b>147 641</b>	<b>149 537</b>	<b>147 599</b>	<b>-1%</b>	<b>132 949</b>	<b>130 184</b>	<b>133 208</b>	<b>2%</b>	<b>81</b>	<b>83</b>	<b>82</b>	<b>-1%</b>
Narkotikabrott	12 349	13 665	12 097	-11%	7 273	7 938	7 431	-6%	71	69	69	0%
Trafikbrott	31 979	30 416	25 162	-17%	24 730	23 281	19 756	-15%	53	55	50	-8%
<b>Brottsområde 2</b>	<b>44 328</b>	<b>44 081</b>	<b>37 259</b>	<b>-15%</b>	<b>32 003</b>	<b>31 219</b>	<b>27 187</b>	<b>-13%</b>	<b>59</b>	<b>60</b>	<b>58</b>	<b>-4%</b>
Tillgrepp i butik	9 584	9 895	8 294	-16%	8 969	9 238	7 919	-14%	42	50	45	-9%
Bedrägeribrott m.m.	21 981	24 242	26 552	10%	17 122	18 960	20 923	10%	200	191	144	-24%
Ekonomiska brott <sup>1</sup>	32	38	30	-21%	23	27	22	-19%	143	215	147	-32%
Övriga BrB-brott	7 776	8 722	9 526	9%	5 841	6 483	7 246	12%	126	140	118	-15%
Övriga SSR-brott	6 571	6 550	7 118	9%	4 396	4 365	4 967	14%	113	122	127	5%
<b>Brottsområde 3</b>	<b>45 944</b>	<b>49 447</b>	<b>51 520</b>	<b>4%</b>	<b>36 351</b>	<b>39 073</b>	<b>41 077</b>	<b>5%</b>	<b>132</b>	<b>134</b>	<b>114</b>	<b>-15%</b>
<b>Totalt</b>	<b>237 913</b>	<b>243 065</b>	<b>236 378</b>	<b>-3%</b>	<b>201 303</b>	<b>200 476</b>	<b>201 472</b>	<b>0%</b>	<b>89</b>	<b>92</b>	<b>86</b>	<b>-6%</b>

Brottskategorier	Antal ärenden redovisade till åklagare			Förändring %	Andel ärenden redovisade till åklagare av inkomna ärenden			Förändring %-enheter	Antal ärenden redovisade till åklagare per 1 500 utredningstimmar			Förändring %
	2011	2012	2013	2012-2013	2011	2012	2013	2012-2013	2011	2012	2013	2012-2013
Våldsbrott	4 423	3 714	3 507	-6%	22%	18%	18%	-0,5%	9,6	7,9	6,4	-20%
Övriga brott mot person	948	783	905	16%	9%	6%	7%	0,5%	7,5	5,8	6,4	10%
Skadegörelsebrott	1 229	822	587	-29%	4%	3%	3%	-0,6%	15,0	9,2	6,8	-26%
Tillgreppsbrott (exkl. i butik)	2 606	2 602	2 197	-16%	3%	4%	3%	-0,8%	7,5	7,7	6,5	-16%
<b>Brottsområde 1</b>	<b>9 206</b>	<b>7 921</b>	<b>7 196</b>	<b>-9%</b>	<b>7%</b>	<b>6%</b>	<b>5%</b>	<b>-0,7%</b>	<b>9,1</b>	<b>7,7</b>	<b>6,4</b>	<b>-16%</b>
Narkotikabrott	5 030	5 436	4 969	-9%	69%	68%	67%	-1,6%	22	24	22	-10%
Trafikbrott	9 865	9 098	7 395	-19%	40%	39%	37%	-1,6%	65	60	51	-15%
<b>Brottsområde 2</b>	<b>14 895</b>	<b>14 534</b>	<b>12 364</b>	<b>-15%</b>	<b>47%</b>	<b>47%</b>	<b>45%</b>	<b>-1,1%</b>	<b>39,4</b>	<b>38,6</b>	<b>33,2</b>	<b>-14%</b>
Tillgrepp i butik	4 531	4 564	4 366	-4%	51%	49%	55%	5,7%	68,5	59,7	55,0	-8%
Bedrägeribrott m.m.	1 952	1 738	2 395	38%	11%	9%	11%	2,3%	26,2	25,4	30,1	18%
Ekonomiska brott <sup>1</sup>	1	0	3	-	4%	0%	14%	-	0,1	0,0	0,4	-
Övriga BrB-brott	876	845	808	-4%	15%	13%	11%	-1,9%	11,5	14,3	15,0	5%
Övriga SSR-brott	1 635	1 638	1 716	5%	37%	38%	35%	-3,0%	32,7	24,4	33,5	37%
<b>Brottsområde 3</b>	<b>8 995</b>	<b>8 785</b>	<b>9 288</b>	<b>6%</b>	<b>25%</b>	<b>22%</b>	<b>23%</b>	<b>0,1%</b>	<b>31,7</b>	<b>30,2</b>	<b>34,3</b>	<b>14%</b>
<b>Totalt</b>	<b>33 096</b>	<b>31 240</b>	<b>28 848</b>	<b>-8%</b>	<b>16%</b>	<b>16%</b>	<b>14%</b>	<b>-1,3%</b>	<b>19,7</b>	<b>18,4</b>	<b>16,4</b>	<b>-11%</b>

Brottskategorier	Antal bearbetade ärenden per 1 500 utredningstimmar			Förändring %	Antal öppna ärenden			Förändring %	Andel positiva lagföringsbeslut där förundersökning letts av polismyndighet av beslutade brottsmisstankar			Förändring %-enheter
	2011	2012	2013	2012-2013	2011	2012	2013	2012-2013	2011	2012	2013	2012-2013
Våldsbrott	38	35	29	-17%	4 302	4 726	4 658	-1%	73%	76%	77%	1,2%
Övriga brott mot person	44	41	42	2%	1 597	1 772	1 773	0%	86%	78%	77%	-0,4%
Skadegörelsebrott	46	35	27	-21%	1 396	745	863	16%	83%	86%	84%	-1,4%
Tillgreppsbrott (exkl. i butik)	46	44	43	-2%	3 495	3 279	3 777	15%	86%	85%	82%	-3,9%
<b>Brottsområde 1</b>	<b>42</b>	<b>39</b>	<b>35</b>	<b>-10%</b>	<b>10 790</b>	<b>10 522</b>	<b>11 071</b>	<b>5%</b>	<b>80%</b>	<b>81%</b>	<b>79%</b>	<b>-1,1%</b>
Narkotikabrott	32	35	32	-10%	1 390	1 379	1 588	15%	97%	96%	96%	0,2%
Trafikbrott	96	91	74	-19%	2 478	1 931	1 392	-28%	97%	97%	96%	-0,4%
<b>Brottsområde 2</b>	<b>58</b>	<b>58</b>	<b>48</b>	<b>-17%</b>	<b>3 868</b>	<b>3 310</b>	<b>2 980</b>	<b>-10%</b>	<b>97%</b>	<b>96%</b>	<b>96%</b>	<b>-0,1%</b>
Tillgrepp i butik	101	90	76	-16%	911	814	1 002	23%	98%	98%	97%	-0,5%
Bedrägeribrott m.m.	133	153	141	-8%	5 416	4 958	4 945	0%	78%	74%	84%	10,4%
Ekonomiska brott <sup>1</sup>	1	1	2	169%	10	13	13	0%	-	-	-	-
Övriga BrB-brott	47	61	67	10%	1 532	1 362	1 388	2%	87%	84%	80%	-4,0%
Övriga SSR-brott	65	50	70	39%	1 341	1 375	1 456	6%	90%	92%	93%	1,4%
<b>Brottsområde 3</b>	<b>83</b>	<b>84</b>	<b>90</b>	<b>8%</b>	<b>9 210</b>	<b>8 522</b>	<b>8 804</b>	<b>3%</b>	<b>91%</b>	<b>92%</b>	<b>93%</b>	<b>1,1%</b>
<b>Totalt</b>	<b>52</b>	<b>51</b>	<b>46</b>	<b>-9%</b>	<b>23 868</b>	<b>22 354</b>	<b>22 855</b>	<b>2%</b>	<b>93%</b>	<b>93%</b>	<b>93%</b>	<b>0,3%</b>

<sup>1</sup> Ekonomiska brott hanteras av Ekobrottsmyndigheten, se avsnitt 2.4.9.

## Åklagarkammaren i Borås

Brottskategorier	Antal beslut				Förändring % 2012-2013	Antal lagföringsbeslut				Förändring % 2012-2013	Andel lagföringsbeslut av totalt antal brottsmisstankar med beslut			Förändring %-enheter 2012-2013
	2011	2012	2013			2011	2012	2013			2011	2012	2013	
Våldsbrott	2 622	2 420	2 356	-3%	1 113	953	891	-7%	42%	39%	38%	-1,6%		
Övriga brott mot person	1 083	850	852	0%	319	180	289	61%	29%	21%	34%	12,7%		
Skadegörelsebrott	469	355	255	-28%	240	194	152	-22%	51%	55%	60%	5,0%		
Tillgreppsbrott (ej i butik)	1 282	1 279	984	-23%	757	834	571	-32%	59%	65%	58%	-7,2%		
<b>Brottsområde 1</b>	<b>5 456</b>	<b>4 904</b>	<b>4 447</b>	<b>-9%</b>	<b>2 429</b>	<b>2 161</b>	<b>1 903</b>	<b>-12%</b>	<b>45%</b>	<b>44%</b>	<b>43%</b>	<b>-1,3%</b>		
Narkotikabrott	1 720	1 893	1 914	1%	1 443	1 652	1 684	2%	84%	87%	88%	0,7%		
Trafikbrott	1 495	1 430	1 480	3%	1 385	1 325	1 360	3%	93%	93%	92%	-0,8%		
<b>Brottsområde 2</b>	<b>3 215</b>	<b>3 323</b>	<b>3 394</b>	<b>2%</b>	<b>2 828</b>	<b>2 977</b>	<b>3 044</b>	<b>2%</b>	<b>88%</b>	<b>90%</b>	<b>90%</b>	<b>0,1%</b>		
Tillgrepp i butik	1 062	906	725	-20%	953	769	652	-15%	90%	85%	90%	5,1%		
Bedrägeribrott m.m.	1 053	1 057	1 113	5%	718	691	691	0%	68%	65%	62%	-3,3%		
Ekonomiska brott	0	2	1	-50%	0	0	0	-	-	0%	0%	0,0%		
Övriga BrB-brott	580	540	590	9%	252	225	257	14%	43%	42%	44%	1,9%		
Övriga SSR-brott	1 958	1 330	898	-32%	1 436	1 023	701	-31%	73%	77%	78%	1,1%		
<b>Brottsområde 3</b>	<b>4 653</b>	<b>3 835</b>	<b>3 327</b>	<b>-13%</b>	<b>3 359</b>	<b>2 708</b>	<b>2 301</b>	<b>-15%</b>	<b>72%</b>	<b>71%</b>	<b>69%</b>	<b>-1,5%</b>		
<b>Summa</b>	<b>13 324</b>	<b>12 062</b>	<b>11 168</b>	<b>-7%</b>	<b>8 616</b>	<b>7 846</b>	<b>7 248</b>	<b>-8%</b>	<b>65%</b>	<b>65%</b>	<b>65%</b>	<b>-0,1%</b>		

Brottskategorier	Genomströmningstid (från inkommen anmälan till åklagare till åklagarbeslut)				Förändring % 2012-2013	Genomströmningstid (från färdigt fu-protokoll till åklagarbeslut)				Förändring % 2012-2013
	2011	2012	2013			2011	2012	2013		
Våldsbrott	92	85	93	9%	14	18	23	26%		
Övriga brott mot person	75	64	91	41%	19	21	23	13%		
Skadegörelsebrott	102	104	93	-11%	23	14	19	30%		
Tillgreppsbrott (ej i butik)	59	66	172	159%	8	12	19	57%		
<b>Brottsområde 1</b>	<b>82</b>	<b>77</b>	<b>110</b>	<b>42%</b>	<b>14</b>	<b>16</b>	<b>22</b>	<b>33%</b>		
Narkotikabrott	69	71	71	-1%	7	10	11	13%		
Trafikbrott	48	71	56	-20%	6	8	8	1%		
<b>Brottsområde 2</b>	<b>65</b>	<b>71</b>	<b>68</b>	<b>-5%</b>	<b>6</b>	<b>9</b>	<b>10</b>	<b>9%</b>		
Tillgrepp i butik	54	53	70	32%	7	10	10	-3%		
Bedrägeribrott m.m.	180	154	369	140%	22	31	44	43%		
Ekonomiska brott	-	126	8	-94%	-	-	-	-		
Övriga BrB-brott	124	129	115	-11%	16	22	16	-27%		
Övriga SSR-brott	112	82	114	39%	9	11	13	18%		
<b>Brottsområde 3</b>	<b>130</b>	<b>115</b>	<b>217</b>	<b>89%</b>	<b>12</b>	<b>17</b>	<b>22</b>	<b>30%</b>		
<b>Summa</b>	<b>93</b>	<b>87</b>	<b>137</b>	<b>59%</b>	<b>11</b>	<b>14</b>	<b>17</b>	<b>23%</b>		

## Åklagarkammaren i Göteborg

Brottskategorier	Antal beslut				Förändring % 2012-2013	Antal lagföringsbeslut				Förändring % 2012-2013	Andel lagföringsbeslut av totalt antal brottsmisstankar med beslut			Förändring %-enheter 2012-2013
	2011	2012	2013			2011	2012	2013			2011	2012	2013	
Våldsbrott	6 452	5 733	5 427	-5%	2 249	2 059	1 813	-12%	35%	36%	33%	-2,5%		
Övriga brott mot person	2 331	1 938	2 094	8%	790	544	594	9%	34%	28%	28%	0,3%		
Skadegörelsebrott	1 084	646	490	-24%	675	435	300	-31%	62%	67%	61%	-6,1%		
Tillgreppsbrott (ej i butik)	1 668	2 009	1 487	-26%	840	1 284	817	-36%	50%	64%	55%	-9,0%		
<b>Brottsområde 1</b>	<b>11 535</b>	<b>10 326</b>	<b>9 498</b>	<b>-8%</b>	<b>4 554</b>	<b>4 322</b>	<b>3 524</b>	<b>-18%</b>	<b>39%</b>	<b>42%</b>	<b>37%</b>	<b>-4,8%</b>		
Narkotikabrott	4 365	4 872	4 329	-11%	3 550	4 119	3 815	-7%	81%	85%	88%	3,6%		
Trafikbrott	4 890	4 313	3 619	-16%	4 441	3 982	3 318	-17%	91%	92%	92%	-0,6%		
<b>Brottsområde 2</b>	<b>9 255</b>	<b>9 185</b>	<b>7 948</b>	<b>-13%</b>	<b>7 991</b>	<b>8 101</b>	<b>7 133</b>	<b>-12%</b>	<b>86%</b>	<b>88%</b>	<b>90%</b>	<b>1,5%</b>		
Tillgrepp i butik	3 120	3 465	3 341	-4%	2 803	3 165	3 110	-2%	90%	91%	93%	1,7%		
Bedrägeribrott m.m.	2 972	1 840	2 104	14%	1 532	877	1 295	48%	52%	48%	62%	13,9%		
Ekonomiska brott	2	6	0	-100%	1	0	0	-	50%	0%	-	-		
Övriga BrB-brott	1 328	1 279	1 024	-20%	537	568	474	-17%	40%	44%	46%	1,9%		
Övriga SSR-brott	4 254	4 029	2 468	-39%	2 967	2 812	1 838	-35%	70%	70%	74%	4,7%		
<b>Brottsområde 3</b>	<b>11 676</b>	<b>10 619</b>	<b>8 937</b>	<b>-16%</b>	<b>7 840</b>	<b>7 422</b>	<b>6 717</b>	<b>-9%</b>	<b>67%</b>	<b>70%</b>	<b>75%</b>	<b>5,3%</b>		
<b>Summa</b>	<b>32 466</b>	<b>30 130</b>	<b>26 383</b>	<b>-12%</b>	<b>20 385</b>	<b>19 845</b>	<b>17 374</b>	<b>-12%</b>	<b>63%</b>	<b>66%</b>	<b>66%</b>	<b>0,0%</b>		

Brottskategorier	Genomströmningstid (från inkommen anmälan till åklagare till åklagarbeslut)				Förändring % 2012-2013	Genomströmningstid (från färdigt fu-protokoll till åklagarbeslut)				Förändring % 2012-2013
	2011	2012	2013			2011	2012	2013		
Våldsbrott	86	73	87	20%	22	15	17	15%		
Övriga brott mot person	72	56	55	-1%	20	15	11	-27%		
Skadegörelsebrott	73	78	71	-10%	19	28	16	-43%		
Tillgreppsbrott (ej i butik)	55	64	44	-31%	17	13	12	-8%		
<b>Brottsområde 1</b>	<b>78</b>	<b>68</b>	<b>73</b>	<b>7%</b>	<b>21</b>	<b>16</b>	<b>15</b>	<b>-6%</b>		
Narkotikabrott	74	51	54	6%	23	10	9	-13%		
Trafikbrott	71	47	33	-29%	19	8	7	-8%		
<b>Brottsområde 2</b>	<b>73</b>	<b>50</b>	<b>51</b>	<b>1%</b>	<b>21</b>	<b>9</b>	<b>8</b>	<b>-11%</b>		
Tillgrepp i butik	43	21	18	-16%	23	6	6	-1%		
Bedrägeribrott m.m.	186	120	132	10%	36	34	28	-18%		
Ekonomiska brott	149	134	-	-	9	-	-	-		
Övriga BrB-brott	109	122	100	-18%	32	28	17	-40%		
Övriga SSR-brott	89	47	81	71%	24	14	11	-22%		
<b>Brottsområde 3</b>	<b>126</b>	<b>81</b>	<b>96</b>	<b>19%</b>	<b>26</b>	<b>15</b>	<b>13</b>	<b>-11%</b>		
<b>Summa</b>	<b>92</b>	<b>70</b>	<b>77</b>	<b>10%</b>	<b>23</b>	<b>13</b>	<b>12</b>	<b>-10%</b>		



## Åklagarkammaren i Skövde

Brottskategorier	Antal beslut				Förändring % 2012-2013	Antal lagföringsbeslut				Förändring % 2012-2013	Andel lagföringsbeslut av totalt antal brottsmisstankar med beslut			Förändring %-enheter 2012-2013
	2011	2012	2013			2011	2012	2013			2011	2012	2013	
Våldsbrott	2 075	1 823	1 638	-10%	872	675	654	-3%	42%	37%	40%	2,9%		
Övriga brott mot person	868	672	553	-18%	311	172	117	-32%	36%	26%	21%	-4,4%		
Skadegörelsebrott	298	303	240	-21%	171	182	152	-16%	57%	60%	63%	3,3%		
Tillgreppsbrott (ej i butik)	871	817	712	-13%	589	569	527	-7%	68%	70%	74%	4,4%		
<b>Brottsområde 1</b>	<b>4 112</b>	<b>3 615</b>	<b>3 143</b>	<b>-13%</b>	<b>1 943</b>	<b>1 598</b>	<b>1 450</b>	<b>-9%</b>	<b>47%</b>	<b>44%</b>	<b>46%</b>	<b>1,9%</b>		
Narkotikabrott	1 727	1 527	1 199	-21%	1 561	1 373	1 037	-24%	90%	90%	86%	-3,4%		
Trafikbrott	1 520	1 275	1 125	-12%	1 417	1 202	1 053	-12%	93%	94%	94%	-0,7%		
<b>Brottsområde 2</b>	<b>3 247</b>	<b>2 802</b>	<b>2 324</b>	<b>-17%</b>	<b>2 978</b>	<b>2 575</b>	<b>2 090</b>	<b>-19%</b>	<b>92%</b>	<b>92%</b>	<b>90%</b>	<b>-2,0%</b>		
Tillgrepp i butik	541	512	450	-12%	492	445	404	-9%	91%	87%	90%	2,9%		
Bedrägeribrott m.m.	1 041	800	1 209	51%	746	507	914	80%	72%	63%	76%	12,2%		
Ekonomiska brott	0	0	0	-	0	0	0	-	-	-	-	-		
Övriga BrB-brott	462	429	380	-11%	236	256	191	-25%	51%	60%	50%	-9,4%		
Övriga SSR-brott	1 831	1 541	807	-48%	1 571	1 286	642	-50%	86%	83%	80%	-3,9%		
<b>Brottsområde 3</b>	<b>3 875</b>	<b>3 282</b>	<b>2 846</b>	<b>-13%</b>	<b>3 045</b>	<b>2 494</b>	<b>2 151</b>	<b>-14%</b>	<b>79%</b>	<b>76%</b>	<b>76%</b>	<b>-0,4%</b>		
<b>Summa</b>	<b>11 234</b>	<b>9 699</b>	<b>8 313</b>	<b>-14%</b>	<b>7 966</b>	<b>6 667</b>	<b>5 691</b>	<b>-15%</b>	<b>71%</b>	<b>69%</b>	<b>68%</b>	<b>-0,3%</b>		

Brottskategorier	Genomströmningstid (från inkommen anmälan till åklagare till åklagarbeslut)				Förändring % 2012-2013	Genomströmningstid (från färdigt fu-protokoll till åklagarbeslut)				Förändring % 2012-2013
	2011	2012	2013			2011	2012	2013		
Våldsbrott	83	63	72	14%	18	18	19	8%		
Övriga brott mot person	124	66	65	-1%	12	23	24	4%		
Skadegörelsebrott	138	64	92	43%	15	25	28	14%		
Tillgreppsbrott (ej i butik)	85	53	175	227%	27	11	25	128%		
<b>Brottsområde 1</b>	<b>97</b>	<b>61</b>	<b>92</b>	<b>49%</b>	<b>20</b>	<b>17</b>	<b>23</b>	<b>32%</b>		
Narkotikabrott	87	73	117	59%	9	16	45	187%		
Trafikbrott	54	47	79	68%	8	9	15	70%		
<b>Brottsområde 2</b>	<b>83</b>	<b>70</b>	<b>111</b>	<b>59%</b>	<b>9</b>	<b>12</b>	<b>30</b>	<b>142%</b>		
Tillgrepp i butik	53	29	68	134%	12	7	20	175%		
Bedrägeribrott m.m.	265	251	104	-59%	89	24	56	129%		
Ekonomiska brott	-	-	-	-	-	-	-	-		
Övriga BrB-brott	146	94	192	103%	24	16	45	180%		
Övriga SSR-brott	184	70	67	-5%	29	23	17	-29%		
<b>Brottsområde 3</b>	<b>192</b>	<b>127</b>	<b>115</b>	<b>-9%</b>	<b>42</b>	<b>20</b>	<b>37</b>	<b>80%</b>		
<b>Summa</b>	<b>120</b>	<b>80</b>	<b>100</b>	<b>25%</b>	<b>25</b>	<b>17</b>	<b>31</b>	<b>82%</b>		

## Åklagarkammaren i Uddevalla

Brottskategorier	Antal beslut				Förändring % 2012-2013	Antal lagföringsbeslut				Förändring % 2012-2013	Andel lagföringsbeslut av totalt antal brottsmisstankar med beslut			Förändring %-enheter 2012-2013
	2011	2012	2013			2011	2012	2013			2011	2012	2013	
Våldsbrott	2 501	2 612	2 223	-15%	833	895	694	-22%	33%	34%	31%	-3,0%		
Övriga brott mot person	861	860	713	-17%	167	147	124	-16%	19%	17%	17%	0,3%		
Skadegörelsebrott	432	402	304	-24%	273	229	187	-18%	63%	57%	62%	4,5%		
Tillgreppsbrott (ej i butik)	1 464	899	949	6%	991	542	618	14%	68%	60%	65%	4,8%		
<b>Brottsområde 1</b>	<b>5 258</b>	<b>4 773</b>	<b>4 189</b>	<b>-12%</b>	<b>2 264</b>	<b>1 813</b>	<b>1 623</b>	<b>-10%</b>	<b>43%</b>	<b>38%</b>	<b>39%</b>	<b>0,8%</b>		
Narkotikabrott	2 063	1 859	1 838	-1%	1 821	1 583	1 599	1%	88%	85%	87%	1,8%		
Trafikbrott	2 122	1 997	2 094	5%	1 982	1 829	1 877	3%	93%	92%	90%	-2,0%		
<b>Brottsområde 2</b>	<b>4 185</b>	<b>3 856</b>	<b>3 932</b>	<b>2%</b>	<b>3 803</b>	<b>3 412</b>	<b>3 476</b>	<b>2%</b>	<b>91%</b>	<b>88%</b>	<b>88%</b>	<b>-0,1%</b>		
Tillgrepp i butik	789	661	679	3%	664	553	591	7%	84%	84%	87%	3,4%		
Bedrägeribrott m.m.	1 116	693	1 147	66%	526	312	871	179%	47%	45%	76%	30,9%		
Ekonomiska brott	1	0	0	-	0	0	0	-	0%	-	-	-		
Övriga BrB-brott	529	523	484	-7%	234	191	209	9%	44%	37%	43%	6,7%		
Övriga SSR-brott	1 862	1 982	1 302	-34%	1 456	1 662	1 003	-40%	78%	84%	77%	-6,8%		
<b>Brottsområde 3</b>	<b>4 297</b>	<b>3 859</b>	<b>3 612</b>	<b>-6%</b>	<b>2 880</b>	<b>2 718</b>	<b>2 674</b>	<b>-2%</b>	<b>67%</b>	<b>70%</b>	<b>74%</b>	<b>3,6%</b>		
<b>Summa</b>	<b>13 740</b>	<b>12 488</b>	<b>11 733</b>	<b>-6%</b>	<b>8 947</b>	<b>7 943</b>	<b>7 773</b>	<b>-2%</b>	<b>65%</b>	<b>64%</b>	<b>66%</b>	<b>2,6%</b>		

Brottskategorier	Genomströmningstid (från inkommen anmälan till åklagare till åklagarbeslut)				Förändring % 2012-2013	Genomströmningstid (från färdigt fu-protokoll till åklagarbeslut)				Förändring % 2012-2013
	2011	2012	2013			2011	2012	2013		
Våldsbrott	90	76	96	26%	27	18	27	49%		
Övriga brott mot person	79	65	85	32%	28	25	36	45%		
Skadegörelsebrott	79	80	98	22%	22	36	29	-20%		
Tillgreppsbrott (ej i butik)	65	91	64	-30%	24	26	19	-28%		
<b>Brottsområde 1</b>	<b>80</b>	<b>77</b>	<b>87</b>	<b>13%</b>	<b>25</b>	<b>23</b>	<b>25</b>	<b>7%</b>		
Narkotikabrott	49	85	87	2%	14	14	12	-14%		
Trafikbrott	83	52	91	76%	12	13	11	-13%		
<b>Brottsområde 2</b>	<b>56</b>	<b>76</b>	<b>88</b>	<b>16%</b>	<b>13</b>	<b>14</b>	<b>12</b>	<b>-13%</b>		
Tillgrepp i butik	48	29	44	52%	18	9	13	43%		
Bedrägeribrott m.m.	176	110	86	-22%	48	25	15	-40%		
Ekonomiska brott	415	-	473	-	-	-	-	-		
Övriga BrB-brott	113	90	122	36%	21	14	18	31%		
Övriga SSR-brott	97	84	149	77%	24	18	19	7%		
<b>Brottsområde 3</b>	<b>126</b>	<b>86</b>	<b>109</b>	<b>26%</b>	<b>27</b>	<b>17</b>	<b>17</b>	<b>-3%</b>		
<b>Summa</b>	<b>89</b>	<b>79</b>	<b>94</b>	<b>19%</b>	<b>21</b>	<b>17</b>	<b>16</b>	<b>-5%</b>		

## Örebro län

## Polismyndigheten

Brottskategorier	Antal anmälda brott			Förändring %	Antal inkomna ärenden			Förändring %	Medelgenomströmningstider avseende bearbetade ärenden			Förändring %
	2011	2012	2013	2012-2013	2011	2012	2013	2012-2013	2011	2012	2013	2012-2013
Våldsbrott	5 420	5 664	4 778	-16%	4 122	4 149	3 735	-10%	85	82	98	20%
Övriga brott mot person	3 029	3 715	3 397	-9%	2 233	2 540	2 586	2%	80	83	93	12%
Skadegörelsebrott	3 938	4 135	3 443	-17%	3 443	3 515	3 081	-12%	57	76	113	48%
Tillgreppsbrott (exkl. i butik)	13 710	12 428	13 248	7%	12 803	11 524	12 479	8%	63	70	69	-1%
<b>Brottsområde 1</b>	<b>26 097</b>	<b>25 942</b>	<b>24 866</b>	<b>-4%</b>	<b>22 601</b>	<b>21 728</b>	<b>21 881</b>	<b>1%</b>	<b>75</b>	<b>77</b>	<b>88</b>	<b>13%</b>
Narkotikabrott	3 993	3 523	4 005	14%	2 317	1 792	2 462	37%	62	75	83	11%
Trafikbrott	5 413	4 332	4 337	0%	3 485	2 947	2 694	-9%	32	46	64	39%
<b>Brottsområde 2</b>	<b>9 406</b>	<b>7 855</b>	<b>8 342</b>	<b>6%</b>	<b>5 802</b>	<b>4 739</b>	<b>5 156</b>	<b>9%</b>	<b>47</b>	<b>60</b>	<b>75</b>	<b>26%</b>
Tillgrepp i butik	1 787	2 034	1 577	-22%	1 663	1 836	1 464	-20%	51	65	96	49%
Bedrägeribrott m.m.	3 985	4 213	4 172	-1%	2 613	3 126	3 409	9%	116	135	119	-12%
Ekonomiska brott <sup>1</sup>	84	146	165	13%	47	49	37	-24%	211	183	239	30%
Övriga BrB-brott	1 854	1 883	1 774	-6%	1 352	1 322	1 351	2%	120	125	117	-6%
Övriga SSR-brott	2 255	2 142	1 311	-39%	1 409	1 140	967	-15%	111	130	159	22%
<b>Brottsområde 3</b>	<b>9 965</b>	<b>10 418</b>	<b>8 999</b>	<b>-14%</b>	<b>7 084</b>	<b>7 473</b>	<b>7 228</b>	<b>-3%</b>	<b>99</b>	<b>112</b>	<b>119</b>	<b>6%</b>
<b>Totalt</b>	<b>45 468</b>	<b>44 215</b>	<b>42 207</b>	<b>-5%</b>	<b>35 487</b>	<b>33 940</b>	<b>34 265</b>	<b>1%</b>	<b>74</b>	<b>83</b>	<b>93</b>	<b>12%</b>

Brottskategorier	Antal ärenden redovisade till åklagare			Förändring %	Andel ärenden redovisade till åklagare av inkomna ärenden			Förändring %-enheter	Antal ärenden redovisade till åklagare per 1 500 utredningstimmar			Förändring %
	2011	2012	2013	2012-2013	2011	2012	2013	2012-2013	2011	2012	2013	2012-2013
Våldsbrott	931	778	684	-12%	23%	19%	18%	-0,4%	8,4	7,1	6,1	-15%
Övriga brott mot person	150	193	173	-10%	7%	8%	7%	-0,9%	13,0	16,7	14,2	-15%
Skadegörelsebrott	166	193	173	-10%	5%	5%	6%	0,1%	37,5	37,5	33,7	-10%
Tillgreppsbrott (exkl. i butik)	487	403	358	-11%	4%	3%	3%	-0,6%	8,1	5,7	6,0	5%
<b>Brottsområde 1</b>	<b>1 734</b>	<b>1 567</b>	<b>1 388</b>	<b>-11%</b>	<b>8%</b>	<b>7%</b>	<b>6%</b>	<b>-0,9%</b>	<b>9,3</b>	<b>8,0</b>	<b>7,3</b>	<b>-8%</b>
Narkotikabrott	1 503	1 089	1 233	13%	65%	61%	50%	-10,7%	74	49	52	7%
Trafikbrott	1 730	1 352	1 077	-20%	50%	46%	40%	-5,9%	119	88	74	-16%
<b>Brottsområde 2</b>	<b>3 233</b>	<b>2 441</b>	<b>2 310</b>	<b>-5%</b>	<b>56%</b>	<b>52%</b>	<b>45%</b>	<b>-6,7%</b>	<b>92,6</b>	<b>64,9</b>	<b>60,5</b>	<b>-7%</b>
Tillgrepp i butik	758	777	648	-17%	46%	42%	44%	1,9%	61,0	55,4	40,9	-26%
Bedrägeribrott m.m.	402	409	308	-25%	15%	13%	9%	-4,0%	44,5	50,9	36,0	-29%
Ekonomiska brott <sup>1</sup>	22	18	1	-94%	47%	37%	3%	-34,0%	7,7	7,2	0,5	-94%
Övriga BrB-brott	259	218	194	-11%	19%	16%	14%	-2,1%	16,6	14,0	11,4	-19%
Övriga SSR-brott	315	243	209	-14%	22%	21%	22%	0,3%	20,4	12,9	12,7	-2%
<b>Brottsområde 3</b>	<b>1 756</b>	<b>1 665</b>	<b>1 360</b>	<b>-18%</b>	<b>25%</b>	<b>22%</b>	<b>19%</b>	<b>-3,5%</b>	<b>31,7</b>	<b>28,2</b>	<b>22,6</b>	<b>-20%</b>
<b>Totalt</b>	<b>6 723</b>	<b>5 673</b>	<b>5 058</b>	<b>-11%</b>	<b>19%</b>	<b>17%</b>	<b>15%</b>	<b>-2,0%</b>	<b>24,2</b>	<b>19,4</b>	<b>17,6</b>	<b>-9%</b>

Brottskategorier	Antal bearbetade ärenden per 1 500 utredningstimmar			Förändring %	Antal öppna ärenden			Förändring %	Andel positiva lagföringsbeslut där förundersökning letts av polismyndighet av beslutade brottsmisstankar			Förändring %-enheter
	2011	2012	2013	2012-2013	2011	2012	2013	2012-2013	2011	2012	2013	2012-2013
Våldsbrott	36	33	31	-7%	870	1 074	892	-17%	71%	75%	79%	4,0%
Övriga brott mot person	119	118	111	-6%	305	400	351	-12%	57%	74%	71%	-3,0%
Skadegörelsebrott	147	164	133	-19%	181	208	121	-42%	75%	85%	80%	-5,2%
Tillgreppsbrott (exkl. i butik)	49	42	56	33%	600	705	553	-22%	76%	74%	79%	4,5%
<b>Brottsområde 1</b>	<b>48</b>	<b>45</b>	<b>47</b>	<b>4%</b>	<b>1 956</b>	<b>2 387</b>	<b>1 917</b>	<b>-20%</b>	<b>70%</b>	<b>77%</b>	<b>78%</b>	<b>1,3%</b>
Narkotikabrott	112	79	102	30%	388	438	474	8%	95%	96%	97%	0,6%
Trafikbrott	150	120	107	-11%	269	280	206	-26%	95%	95%	96%	1,1%
<b>Brottsområde 2</b>	<b>128</b>	<b>96</b>	<b>104</b>	<b>9%</b>	<b>657</b>	<b>718</b>	<b>680</b>	<b>-5%</b>	<b>95%</b>	<b>96%</b>	<b>97%</b>	<b>0,8%</b>
Tillgrepp i butik	103	102	89	-13%	292	415	225	-46%	96%	96%	96%	0,5%
Bedrägeribrott m.m.	182	221	188	-15%	553	606	817	35%	68%	63%	78%	15,1%
Ekonomiska brott <sup>1</sup>	20	13	32	143%	23	36	3	-92%	100%	-	100%	-
Övriga BrB-brott	58	53	47	-12%	322	301	270	-10%	80%	87%	85%	-1,5%
Övriga SSR-brott	47	37	38	2%	327	342	301	-12%	89%	91%	93%	2,0%
<b>Brottsområde 3</b>	<b>83</b>	<b>81</b>	<b>75</b>	<b>-7%</b>	<b>1 517</b>	<b>1 700</b>	<b>1 616</b>	<b>-5%</b>	<b>86%</b>	<b>88%</b>	<b>90%</b>	<b>2,1%</b>
<b>Totalt</b>	<b>65</b>	<b>59</b>	<b>60</b>	<b>3%</b>	<b>4 130</b>	<b>4 805</b>	<b>4 213</b>	<b>-12%</b>	<b>89%</b>	<b>90%</b>	<b>92%</b>	<b>1,5%</b>

<sup>1</sup> Ekonomiska brott hanteras av Ekobrottsmyndigheten, se avsnitt 2.4.9.

## Åklagarkammaren i Örebro

Brottskategorier	Antal beslut				Förändring % 2012-2013	Antal lagföringsbeslut				Förändring % 2012-2013	Andel lagföringsbeslut av totalt antal brottsmisstankar med beslut			Förändring %-enheter 2012-2013
	2011	2012	2013			2011	2012	2013			2011	2012	2013	
Våldsbrott	2 992	2 731	2 543	-7%	1 072	917	834	-9%	36%	34%	33%	-0,8%		
Övriga brott mot person	879	843	837	-1%	281	321	296	-8%	32%	38%	35%	-2,7%		
Skadegörelsebrott	382	373	331	-11%	198	240	221	-8%	52%	64%	67%	2,4%		
Tillgreppsbrott (ej i butik)	932	781	710	-9%	486	407	409	0%	52%	52%	58%	5,5%		
<b>Brottsområde 1</b>	<b>5 185</b>	<b>4 728</b>	<b>4 421</b>	<b>-6%</b>	<b>2 037</b>	<b>1 885</b>	<b>1 760</b>	<b>-7%</b>	<b>39%</b>	<b>40%</b>	<b>40%</b>	<b>-0,1%</b>		
Narkotikabrott	2 335	1 966	2 069	5%	1 948	1 676	1 773	6%	83%	85%	86%	0,4%		
Trafikbrott	1 987	1 568	1 445	-8%	1 798	1 410	1 324	-6%	90%	90%	92%	1,7%		
<b>Brottsområde 2</b>	<b>4 322</b>	<b>3 534</b>	<b>3 514</b>	<b>-1%</b>	<b>3 746</b>	<b>3 086</b>	<b>3 097</b>	<b>0%</b>	<b>87%</b>	<b>87%</b>	<b>88%</b>	<b>0,8%</b>		
Tillgrepp i butik	970	1 119	764	-32%	812	884	702	-21%	84%	79%	92%	12,9%		
Bedrägeribrott m.m.	1 864	1 204	1 461	21%	1 243	422	1 066	153%	67%	35%	73%	37,9%		
Ekonomiska brott	1 210	880	380	-57%	347	224	107	-52%	29%	25%	28%	2,7%		
Övriga BrB-brott	862	698	537	-23%	485	302	289	-4%	56%	43%	54%	10,6%		
Övriga SSR-brott	2 263	1 626	995	-39%	1 783	1 242	772	-38%	79%	76%	78%	1,2%		
<b>Brottsområde 3</b>	<b>7 169</b>	<b>5 527</b>	<b>4 137</b>	<b>-25%</b>	<b>4 670</b>	<b>3 074</b>	<b>2 936</b>	<b>-4%</b>	<b>65%</b>	<b>56%</b>	<b>71%</b>	<b>15,4%</b>		
<b>Summa</b>	<b>16 676</b>	<b>13 789</b>	<b>12 072</b>	<b>-12%</b>	<b>10 453</b>	<b>8 045</b>	<b>7 793</b>	<b>-3%</b>	<b>63%</b>	<b>58%</b>	<b>65%</b>	<b>6,2%</b>		

Brottskategorier	Genomströmningstid (från inkommen anmälan till åklagare till åklagarbeslut)				Förändring % 2012-2013	Genomströmningstid (från färdigt fu-protokoll till åklagarbeslut)				Förändring % 2012-2013
	2011	2012	2013			2011	2012	2013		
Våldsbrott	82	72	81	12%	26	15	16	3%		
Övriga brott mot person	82	67	138	107%	28	24	19	-22%		
Skadegörelsebrott	61	38	93	142%	31	15	28	81%		
Tillgreppsbrott (ej i butik)	64	49	45	-7%	27	16	14	-15%		
<b>Brottsområde 1</b>	<b>78</b>	<b>64</b>	<b>91</b>	<b>42%</b>	<b>27</b>	<b>17</b>	<b>18</b>	<b>0%</b>		
Narkotikabrott	75	85	75	-12%	22	10	15	57%		
Trafikbrott	65	64	44	-32%	21	9	10	14%		
<b>Brottsområde 2</b>	<b>72</b>	<b>79</b>	<b>70</b>	<b>-12%</b>	<b>21</b>	<b>9</b>	<b>13</b>	<b>40%</b>		
Tillgrepp i butik	47	38	43	14%	24	11	13	18%		
Bedrägeribrott m.m.	128	129	220	70%	102	49	59	22%		
Ekonomiska brott	379	224	178	-21%	82	14	94	559%		
Övriga BrB-brott	143	141	115	-18%	50	12	19	53%		
Övriga SSR-brott	92	81	177	118%	35	15	22	46%		
<b>Brottsområde 3</b>	<b>187</b>	<b>132</b>	<b>164</b>	<b>24%</b>	<b>54</b>	<b>22</b>	<b>29</b>	<b>30%</b>		
<b>Summa</b>	<b>124</b>	<b>93</b>	<b>108</b>	<b>16%</b>	<b>36</b>	<b>17</b>	<b>19</b>	<b>14%</b>		

## Östergötlands län

## Polismyndigheten

Brottskategorier	Antal anmälda brott			Förändring %	Antal inkomna ärenden			Förändring %	Medelgenomströmningstider avseende bearbetade ärenden			Förändring %
	2011	2012	2013	2012-2013	2011	2012	2013	2012-2013	2011	2012	2013	2012-2013
Våldsbrott	7 312	6 694	6 006	-10%	5 664	5 176	4 873	-6%	90	101	100	-1%
Övriga brott mot person	3 731	4 243	3 999	-6%	2 872	3 278	3 136	-4%	98	96	91	-5%
Skadegörelsebrott	5 670	5 438	4 479	-18%	5 118	4 851	4 034	-17%	86	84	95	13%
Tillgreppsbrott (exkl. i butik)	18 376	17 417	17 284	-1%	17 297	16 437	16 412	0%	64	73	70	-4%
<b>Brottsområde 1</b>	<b>35 089</b>	<b>33 792</b>	<b>31 768</b>	<b>-6%</b>	<b>30 951</b>	<b>29 742</b>	<b>28 455</b>	<b>-4%</b>	<b>82</b>	<b>88</b>	<b>87</b>	<b>-1%</b>
Narkotikabrott	3 776	3 872	5 133	33%	2 195	2 281	3 213	41%	93	89	96	8%
Trafikbrott	7 024	6 342	6 342	0%	5 811	5 213	5 073	-3%	44	46	59	27%
<b>Brottsområde 2</b>	<b>10 800</b>	<b>10 214</b>	<b>11 475</b>	<b>12%</b>	<b>8 006</b>	<b>7 494</b>	<b>8 286</b>	<b>11%</b>	<b>63</b>	<b>64</b>	<b>79</b>	<b>24%</b>
Tillgrepp i butik	2 838	2 643	2 041	-23%	2 473	2 414	1 809	-25%	66	74	89	21%
Bedrägeribrott m.m.	6 450	7 742	6 954	-10%	4 260	4 775	5 342	12%	180	169	176	4%
Ekonomiska brott <sup>1</sup>	86	83	22	-73%	40	21	12	-43%	338	323	319	-1%
Övriga BrB-brott	2 667	2 651	2 864	8%	1 650	1 782	1 750	-2%	141	140	143	2%
Övriga SSR-brott	1 721	1 789	1 544	-14%	1 162	1 212	1 107	-9%	122	141	163	16%
<b>Brottsområde 3</b>	<b>13 762</b>	<b>14 908</b>	<b>13 425</b>	<b>-10%</b>	<b>9 585</b>	<b>10 204</b>	<b>10 020</b>	<b>-2%</b>	<b>130</b>	<b>132</b>	<b>146</b>	<b>10%</b>
<b>Totalt</b>	<b>59 651</b>	<b>58 914</b>	<b>56 668</b>	<b>-4%</b>	<b>48 542</b>	<b>47 440</b>	<b>46 761</b>	<b>-1%</b>	<b>89</b>	<b>95</b>	<b>101</b>	<b>6%</b>

Brottskategorier	Antal ärenden redovisade till åklagare			Förändring %	Andel ärenden redovisade till åklagare av inkomna ärenden			Förändring %	Antal ärenden redovisade till åklagare per 1 500 utredningstimmar			Förändring %
	2011	2012	2013	2012-2013	2011	2012	2013	2012-2013	2011	2012	2013	2012-2013
Våldsbrott	1 530	1 202	1 069	-11%	27%	23%	22%	-1,3%	12,1	6,9	7,3	5%
Övriga brott mot person	173	220	235	7%	6%	7%	7%	0,8%	11,5	16,2	15,3	-5%
Skadegörelsebrott	217	237	204	-14%	4%	5%	5%	0,2%	13,3	20,7	20,5	-1%
Tillgreppsbrott (exkl. i butik)	616	613	415	-32%	4%	4%	3%	-1,2%	7,4	8,8	5,8	-34%
<b>Brottsområde 1</b>	<b>2 536</b>	<b>2 272</b>	<b>1 923</b>	<b>-15%</b>	<b>8%</b>	<b>8%</b>	<b>7%</b>	<b>-0,9%</b>	<b>10,5</b>	<b>8,4</b>	<b>7,9</b>	<b>-7%</b>
Narkotikabrott	1 496	1 383	1 780	29%	68%	61%	55%	-5,2%	23	20	26	29%
Trafikbrott	2 464	2 030	1 782	-12%	42%	39%	35%	-3,8%	62	56	54	-5%
<b>Brottsområde 2</b>	<b>3 960</b>	<b>3 413</b>	<b>3 562</b>	<b>4%</b>	<b>49%</b>	<b>46%</b>	<b>43%</b>	<b>-2,6%</b>	<b>37,8</b>	<b>32,5</b>	<b>35,0</b>	<b>8%</b>
Tillgrepp i butik	1 328	1 121	925	-17%	54%	46%	51%	4,7%	84,8	120,6	102,8	-15%
Bedrägeribrott m.m.	637	646	525	-19%	15%	14%	10%	-3,7%	34,5	27,3	22,2	-19%
Ekonomiska brott <sup>1</sup>	30	22	11	-50%	75%	105%	92%	-13,1%	2,9	2,3	1,3	-43%
Övriga BrB-brott	269	301	227	-25%	16%	17%	13%	-3,9%	22,3	26,8	23,4	-13%
Övriga SSR-brott	439	478	387	-19%	38%	39%	35%	-4,5%	80,2	85,9	60,9	-29%
<b>Brottsområde 3</b>	<b>2 703</b>	<b>2 568</b>	<b>2 075</b>	<b>-19%</b>	<b>28%</b>	<b>25%</b>	<b>21%</b>	<b>-4,5%</b>	<b>43,6</b>	<b>43,2</b>	<b>36,3</b>	<b>-16%</b>
<b>Totalt</b>	<b>9 199</b>	<b>8 253</b>	<b>7 560</b>	<b>-8%</b>	<b>19%</b>	<b>17%</b>	<b>16%</b>	<b>-1,2%</b>	<b>22,5</b>	<b>19,0</b>	<b>18,8</b>	<b>-1%</b>

Brottskategorier	Antal bearbetade ärenden per 1 500 utredningstimmar			Förändring %	Antal öppna ärenden			Förändring %	Andel positiva lagföringsbeslut där förundersökning letts av polismyndighet av beslutade brottsmisstankar			Förändring %
	2011	2012	2013	2012-2013	2011	2012	2013	2012-2013	2011	2012	2013	2012-2013
Våldsbrott	39	25	29	17%	1 273	1 357	1 186	-13%	64%	53%	74%	20,3%
Övriga brott mot person	84	107	98	-8%	465	479	449	-6%	74%	59%	75%	16,3%
Skadegörelsebrott	53	82	94	15%	234	268	205	-24%	70%	79%	81%	1,9%
Tillgreppsbrott (exkl. i butik)	47	58	52	-10%	885	842	1 167	39%	78%	72%	79%	7,0%
<b>Brottsområde 1</b>	<b>45</b>	<b>40</b>	<b>43</b>	<b>7%</b>	<b>2 857</b>	<b>2 946</b>	<b>3 007</b>	<b>2%</b>	<b>70%</b>	<b>64%</b>	<b>76%</b>	<b>12,3%</b>
Narkotikabrott	34	30	44	48%	512	730	879	20%	95%	95%	96%	0,7%
Trafikbrott	91	82	80	-3%	420	580	663	14%	95%	93%	95%	2,6%
<b>Brottsområde 2</b>	<b>56</b>	<b>48</b>	<b>56</b>	<b>17%</b>	<b>932</b>	<b>1 310</b>	<b>1 542</b>	<b>18%</b>	<b>95%</b>	<b>94%</b>	<b>96%</b>	<b>1,7%</b>
Tillgrepp i butik	119	199	177	-11%	410	426	318	-25%	94%	93%	94%	1,1%
Bedrägeribrott m.m.	109	96	99	4%	1 270	1 254	1 295	3%	66%	64%	88%	24,4%
Ekonomiska brott <sup>1</sup>	5	4	4	-14%	43	25	5	-80%	100%	100%	-	-
Övriga BrB-brott	80	84	94	12%	431	390	355	-9%	83%	77%	79%	1,5%
Övriga SSR-brott	143	181	140	-23%	464	429	418	-3%	88%	87%	88%	1,0%
<b>Brottsområde 3</b>	<b>91</b>	<b>103</b>	<b>101</b>	<b>-2%</b>	<b>2 618</b>	<b>2 524</b>	<b>2 391</b>	<b>-5%</b>	<b>87%</b>	<b>85%</b>	<b>90%</b>	<b>4,7%</b>
<b>Totalt</b>	<b>55</b>	<b>51</b>	<b>54</b>	<b>8%</b>	<b>6 407</b>	<b>6 780</b>	<b>6 940</b>	<b>2%</b>	<b>87%</b>	<b>86%</b>	<b>91%</b>	<b>4,8%</b>

<sup>1</sup> Ekonomiska brott hanteras av Ekobrottsmyndigheten, se avsnitt 2.4.9.

## Åklagarkammaren i Linköping

Brottskategorier	Antal beslut				Förändring % 2012-2013	Antal lagföringsbeslut				Förändring % 2012-2013	Andel lagföringsbeslut av totalt antal brottsmisstankar med beslut			Förändring %-enheter 2012-2013
	2011	2012	2013			2011	2012	2013			2011	2012	2013	
Våldsbrott	2 620	1 884	1 635	-13%	1 107	681	571	-16%	42%	36%	35%	-1,2%		
Övriga brott mot person	898	726	590	-19%	316	132	139	5%	35%	18%	24%	5,4%		
Skadegörelsebrott	313	309	259	-16%	184	198	174	-12%	59%	64%	67%	3,1%		
Tillgreppsbrott (ej i butik)	692	672	392	-42%	411	397	196	-51%	59%	59%	50%	-9,1%		
<b>Brottsområde 1</b>	<b>4 523</b>	<b>3 591</b>	<b>2 876</b>	<b>-20%</b>	<b>2 018</b>	<b>1 408</b>	<b>1 080</b>	<b>-23%</b>	<b>45%</b>	<b>39%</b>	<b>38%</b>	<b>-1,7%</b>		
Narkotikabrott	1 545	1 406	1 472	5%	1 306	1 234	1 300	5%	85%	88%	88%	0,5%		
Trafikbrott	1 061	854	680	-20%	957	769	633	-18%	90%	90%	93%	3,0%		
<b>Brottsområde 2</b>	<b>2 606</b>	<b>2 260</b>	<b>2 152</b>	<b>-5%</b>	<b>2 263</b>	<b>2 003</b>	<b>1 933</b>	<b>-3%</b>	<b>87%</b>	<b>89%</b>	<b>90%</b>	<b>1,2%</b>		
Tillgrepp i butik	872	696	731	5%	666	552	633	15%	76%	79%	87%	7,3%		
Bedrägeribrott m.m.	1 022	1 013	1 128	11%	550	614	669	9%	54%	61%	59%	-1,3%		
Ekonomiska brott	2 959	2 246	2 011	-10%	724	448	185	-59%	24%	20%	9%	-10,7%		
Övriga BrB-brott	630	753	484	-36%	255	446	278	-38%	40%	59%	57%	-1,8%		
Övriga SSR-brott	1 521	1 012	501	-50%	1 122	705	373	-47%	74%	70%	74%	4,8%		
<b>Brottsområde 3</b>	<b>7 004</b>	<b>5 720</b>	<b>4 855</b>	<b>-15%</b>	<b>3 317</b>	<b>2 765</b>	<b>2 138</b>	<b>-23%</b>	<b>47%</b>	<b>48%</b>	<b>44%</b>	<b>-4,3%</b>		
<b>Summa</b>	<b>14 133</b>	<b>11 571</b>	<b>9 883</b>	<b>-15%</b>	<b>7 598</b>	<b>6 176</b>	<b>5 151</b>	<b>-17%</b>	<b>54%</b>	<b>53%</b>	<b>52%</b>	<b>-1,3%</b>		

Brottskategorier	Genomströmningstid (från inkommen anmälan till åklagare till åklagarbeslut)				Förändring % 2012-2013	Genomströmningstid (från färdigt fu-protokoll till åklagarbeslut)				Förändring % 2012-2013
	2011	2012	2013			2011	2012	2013		
Våldsbrott	97	79	71	-10%	45	31	29	-7%		
Övriga brott mot person	78	47	59	25%	46	42	24	-42%		
Skadegörelsebrott	99	79	226	186%	39	24	27	13%		
Tillgreppsbrott (ej i butik)	86	64	97	51%	39	37	81	119%		
<b>Brottsområde 1</b>	<b>92</b>	<b>69</b>	<b>79</b>	<b>14%</b>	<b>44</b>	<b>33</b>	<b>38</b>	<b>17%</b>		
Narkotikabrott	219	86	100	17%	44	21	21	2%		
Trafikbrott	104	75	117	55%	32	17	18	5%		
<b>Brottsområde 2</b>	<b>198</b>	<b>84</b>	<b>103</b>	<b>24%</b>	<b>39</b>	<b>20</b>	<b>20</b>	<b>4%</b>		
Tillgrepp i butik	79	30	115	283%	40	17	26	56%		
Bedrägeribrott m.m.	119	64	333	420%	83	30	53	77%		
Ekonomiska brott	272	317	381	20%	105	143	317	122%		
Övriga BrB-brott	209	163	132	-19%	139	23	31	35%		
Övriga SSR-brott	228	147	125	-15%	42	23	27	18%		
<b>Brottsområde 3</b>	<b>229</b>	<b>222</b>	<b>314</b>	<b>41%</b>	<b>71</b>	<b>48</b>	<b>68</b>	<b>40%</b>		
<b>Summa</b>	<b>172</b>	<b>152</b>	<b>209</b>	<b>38%</b>	<b>55</b>	<b>36</b>	<b>44</b>	<b>22%</b>		

## Åklagarkammaren i Norrköping

Brottskategorier	Antal beslut			Förändring % 2012-2013	Antal lagföringsbeslut			Förändring % 2012-2013	Andel lagföringsbeslut av totalt antal brottsmisstankar med beslut			Förändring %-enheter 2012-2013
	2011	2012	2013		2011	2012	2013		2011	2012	2013	
Våldsbrott	2 062	1 810	1 788	-1%	790	575	617	7%	38%	32%	35%	2,7%
Övriga brott mot person	553	614	606	-1%	101	173	183	6%	18%	28%	30%	2,0%
Skadegörelsebrott	209	192	173	-10%	83	89	94	6%	40%	46%	54%	8,0%
Tillgreppsbrott (ej i butik)	467	543	577	6%	211	240	313	30%	45%	44%	54%	10,0%
<b>Brottsområde 1</b>	<b>3 291</b>	<b>3 159</b>	<b>3 144</b>	0%	<b>1 185</b>	<b>1 077</b>	<b>1 207</b>	12%	<b>36%</b>	<b>34%</b>	<b>38%</b>	4,3%
Narkotikabrott	1 323	1 153	1 595	38%	953	875	1 240	42%	72%	76%	78%	1,9%
Trafikbrott	958	915	946	3%	822	734	762	4%	86%	80%	81%	0,3%
<b>Brottsområde 2</b>	<b>2 281</b>	<b>2 068</b>	<b>2 541</b>	23%	<b>1 775</b>	<b>1 609</b>	<b>2 002</b>	24%	<b>78%</b>	<b>78%</b>	<b>79%</b>	1,0%
Tillgrepp i butik	1 099	952	758	-20%	818	704	528	-25%	74%	74%	70%	-4,3%
Bedrägeribrott m.m.	895	1 539	448	-71%	589	1 188	198	-83%	66%	77%	44%	-33,0%
Ekonomiska brott	1	0	1	-	0	0	1	-	0%	-	100%	-
Övriga BrB-brott	429	1 299	431	-67%	251	1 046	232	-78%	59%	81%	54%	-26,7%
Övriga SSR-brott	1 415	1 016	684	-33%	978	700	403	-42%	69%	69%	59%	-10,0%
<b>Brottsområde 3</b>	<b>3 839</b>	<b>4 806</b>	<b>2 322</b>	-52%	<b>2 636</b>	<b>3 638</b>	<b>1 362</b>	-63%	<b>69%</b>	<b>76%</b>	<b>59%</b>	-17,0%
<b>Summa</b>	<b>9 411</b>	<b>10 033</b>	<b>8 007</b>	-20%	<b>5 596</b>	<b>6 324</b>	<b>4 571</b>	-28%	<b>59%</b>	<b>63%</b>	<b>57%</b>	-5,9%

Brottskategorier	Genomströmningstid (från inkommen anmälan till åklagare till åklagarbeslut)			Förändring % 2012-2013	Genomströmningstid (från färdigt fu-protokoll till åklagarbeslut)			Förändring % 2012-2013
	2011	2012	2013		2011	2012	2013	
Våldsbrott	89	112	98	-12%	31	35	24	-33%
Övriga brott mot person	77	125	104	-17%	52	111	46	-58%
Skadegörelsebrott	97	128	71	-44%	28	26	12	-53%
Tillgreppsbrott (ej i butik)	79	77	121	57%	36	29	97	230%
<b>Brottsområde 1</b>	<b>86</b>	<b>109</b>	<b>103</b>	-6%	<b>34</b>	<b>48</b>	<b>44</b>	-8%
Narkotikabrott	113	84	130	54%	28	23	29	28%
Trafikbrott	70	67	47	-30%	17	17	14	-18%
<b>Brottsområde 2</b>	<b>105</b>	<b>81</b>	<b>115</b>	43%	<b>24</b>	<b>20</b>	<b>23</b>	16%
Tillgrepp i butik	58	38	40	5%	19	18	15	-17%
Bedrägeribrott m.m.	223	252	164	-35%	121	57	47	-18%
Ekonomiska brott	415	-	373	-	345	-	301	-
Övriga BrB-brott	120	264	216	-18%	31	54	59	9%
Övriga SSR-brott	77	97	92	-5%	21	43	19	-56%
<b>Brottsområde 3</b>	<b>140</b>	<b>216</b>	<b>136</b>	-37%	<b>43</b>	<b>46</b>	<b>32</b>	-29%
<b>Summa</b>	<b>105</b>	<b>159</b>	<b>114</b>	-28%	<b>35</b>	<b>40</b>	<b>31</b>	-20%